

報 告

婦人科腫瘍委員会報告

2020 年患者年報

婦人科腫瘍委員会の2020年患者年報（2020年1月1日～12月31日治療開始症例）の報告をいたします（473機関）。

従来から、患者年報のデータについては、本委員会で登録データを解析し、各登録機関への疑義照会を行ってまいりました。データのさらなる品質向上を目的として、2013年患者年報よりデータマネージメントのシステムを見直し、プログラム化した疑義照会を実施しております。

腫瘍登録に参加していただいた加盟機関の先生方の多大なご尽力に感謝申し上げ、また婦人科腫瘍委員会の全委員および統計解析の委託先である東北大学病院臨床研究推進センターに御礼申し上げます。今後とも患者年報・治療年報のさらなる充実を目指してまいりますので、ご協力賜りますようお願い申し上げます。

婦人科腫瘍委員会委員長 永瀬 智

子宮頸癌 CIN 3、I 期～IV期患者数

子宮頸癌 I 期～IV期組織分類

〔総括 1〕 子宮頸癌 治療患者進行期分布

〔総括 2〕 子宮頸癌 CIN 3、I A 期治療内容

〔総括 3-1〕 子宮頸癌 I 期～IV期治療内容

〔総括 3-2〕 子宮頸癌 I 期～IV期初回手術術式

〔総括 4〕 子宮頸癌 I 期～IV期進行期別年齢分布

子宮体癌 子宮内膜異型増殖症、I 期～IV期患者数

子宮体癌 I 期～IV期組織分類

〔総括 1〕 子宮体癌 治療患者進行期分布

〔総括 2〕 子宮体癌 子宮内膜異型増殖症治療内容

〔総括 3-1〕 子宮体癌 I 期～IV期治療内容

〔総括 3-2〕 子宮体癌 I 期～IV期初回手術術式

〔総括 4〕 子宮体癌 I 期～IV期進行期別年齢分布

卵巣・卵管・腹膜腫瘍（悪性）、卵巣・卵管腫瘍（境界悪性） 患者数

卵巣・卵管・腹膜腫瘍（悪性）、卵巣・卵管腫瘍（境界悪性） 組織分類

〔総括 1-1〕 卵巣・卵管・腹膜腫瘍（悪性）、卵巣・卵管腫瘍（境界悪性）治療患者進行期分布

〔総括 1-2〕 卵巣・卵管・腹膜腫瘍（悪性）治療患者進行期分布

〔総括 2〕 卵巣・卵管・腹膜腫瘍（悪性）治療内容

〔総括 3〕 卵巣・卵管腫瘍（境界悪性）治療内容

〔総括 4〕 卵巣・卵管・腹膜腫瘍（悪性）進行期別年齢分布

〔総括 5〕 卵巣・卵管・腹膜腫瘍（悪性）組織型別年齢分布

〔総括 6〕 卵巣・卵管・腹膜腫瘍（悪性）、卵巣・卵管腫瘍（境界悪性）

漿液性卵管上皮内癌（STIC）有無分布

外陰癌 I期～IV期組織分類

〔総括1〕 外陰癌 治療患者進行期分布

〔総括2〕 外陰癌 治療内容

膣癌 I期～IV期組織分類

〔総括1〕 膣癌 治療患者進行期分布

〔総括2〕 膣癌 治療内容

〔総括3〕 膣癌 手術状況

子宮肉腫

〔総括1〕 子宮肉腫 進行期分布

〔総括2〕 子宮肉腫 治療内容

子宮腺肉腫

〔総括1〕 子宮腺肉腫 治療患者進行期分布

〔総括2〕 子宮腺肉腫 治療内容

絨毛性疾患

〔総括1〕 侵入奇胎・絨毛癌・PSTT・ETT・存続絨毛症 診断名分類

〔総括2〕 侵入奇胎・絨毛癌・PSTT・ETT・存続絨毛症 進行期分布

〔総括3〕 侵入奇胎・絨毛癌・PSTT・ETT・存続絨毛症 FIGO スコア別分布

本報告に関するお問い合わせは婦人科腫瘍委員会をお願いいたします。

2020年 子宮頸癌 CIN3、I期～IV期患者数

施設番号	登録機関	CIN3	進行期													I-IV期計			
			IA1期	IA2期	IA期(症分類不明)	IB1期	IB2期	IB期(症分類不明)	IIA1期	IIA2期	IIA期(症分類不明)	IIB期	IIB期(症分類不明)	IIIA期	IIIB期		II期(症分類不明)	IVA期	IVB期
010003	北海道がんセンター	109	7	1	0	13	6	0	0	4	0	11	0	2	6	0	7	0	57
010008	手稲溪仁会病院	68	3	0	0	3	1	1	0	1	0	0	1	0	0	2	0	3	17
010009	市立函館病院	0	4	1	0	9	1	0	0	1	0	0	0	0	0	0	0	1	18
010010	函館中央病院	3	0	0	0	1	0	0	0	0	0	1	0	0	0	0	0	0	2
010011	函館五稜郭病院	23	3	0	0	3	0	0	1	1	0	3	0	0	0	0	2	15	
010014	小樽市立病院	5	4	0	0	1	0	0	0	0	0	0	0	0	1	0	0	7	
010017	苫小牧市立病院	15	1	0	0	0	1	0	0	0	0	1	0	0	1	0	0	6	
010019	斗南病院	36	4	0	0	5	0	0	0	0	0	2	0	0	0	0	0	11	
010021	市立札幌病院	31	3	0	0	0	2	0	0	0	0	0	0	0	0	1	0	7	
010022	JR札幌病院	0	0	0	0	0	0	0	0	0	0	0	0	0	0	0	0	0	
010023	札幌厚生病院	0	0	0	0	0	0	0	0	0	0	0	0	0	0	0	0	0	
010024	NIT東日本札幌病院	0	3	0	0	1	0	0	0	0	0	1	0	0	0	0	1	6	
010025	札幌医科大学	40	5	3	0	19	3	0	5	0	7	0	0	8	0	0	2	52	
010027	北海道大学	28	3	0	0	5	1	0	0	1	1	0	9	0	1	5	0	31	
010028	KKR札幌医療センター	45	2	0	0	2	0	0	0	0	0	1	0	0	0	0	1	8	
010034	天使病院	1	0	0	0	0	0	0	0	0	0	0	0	0	0	0	0	0	
010037	市立旭川病院	0	0	0	0	0	0	0	0	0	0	0	0	0	0	0	0	0	
010038	JAB北海道厚生連旭川厚生病院	53	4	0	0	4	3	0	0	1	0	5	0	0	2	0	3	22	
010040	旭川医科大学	32	1	0	0	8	2	0	0	1	0	5	0	0	5	0	1	26	
010042	帯広厚生病院	50	2	0	0	4	1	0	0	0	0	8	0	0	0	0	4	19	
010043	釧路赤十字病院	51	3	1	0	2	3	0	1	2	0	6	0	0	1	0	3	22	
010059	王子総合病院	24	1	0	0	1	1	0	0	1	1	0	1	0	0	2	0	10	
010084	市立釧路総合病院	12	0	0	0	0	1	0	0	0	0	2	0	0	0	0	0	3	
010086	北海道医療センター	12	1	0	0	1	0	0	0	0	0	2	0	0	0	0	1	5	
020004	青森県立中央病院	38	1	0	0	7	1	0	0	1	2	0	0	1	0	0	4	19	
020007	八戸市市民病院	37	0	0	0	10	3	0	0	0	0	4	0	0	0	0	1	18	
020008	下北医療センターむつ総合病院	23	0	0	0	2	0	0	0	0	0	0	0	0	0	0	3	7	
020012	弘前大学	48	0	0	0	2	4	0	0	4	2	0	4	0	1	4	0	25	
020017	三沢市立三沢病院	0	0	0	0	0	0	0	0	0	0	0	0	0	0	0	0	0	
030001	岩手県立中央病院	40	2	0	0	6	2	0	0	0	0	0	0	0	0	0	1	12	
030004	岩手医科大学	21	4	1	0	10	9	0	0	2	7	0	6	0	0	2	4	47	
030006	盛岡赤十字病院	21	0	0	0	0	0	0	0	0	0	0	0	0	0	0	0	0	
030010	岩手県立二戸病院	0	0	0	0	0	0	0	0	0	0	0	0	0	0	0	0	0	
040001	東北公済病院	0	0	0	0	0	0	0	0	0	0	0	0	0	0	0	0	0	
040003	仙台市立病院	51	5	0	0	3	0	0	0	0	0	0	0	0	0	0	0	8	
040004	東北大学	26	2	3	0	11	2	0	1	5	1	0	21	0	3	2	0	58	
040008	宮城県立がんセンター	21	3	0	0	8	2	0	0	2	1	0	3	0	2	1	0	24	
040013	仙台医療センター	89	4	0	0	7	3	0	0	0	0	8	0	0	2	0	1	27	
040022	石巻赤十字病院	41	0	0	0	2	1	0	0	1	2	0	4	0	0	1	0	14	
040029	東北医科大学	0	0	0	0	0	0	0	0	0	0	0	0	0	0	0	0	0	
050001	秋田赤十字病院	45	2	0	0	0	0	0	0	0	0	1	0	0	0	0	0	3	
050002	市立秋田総合病院	15	0	0	0	2	1	0	0	0	0	1	0	0	1	0	0	5	
050003	秋田大学	1	1	1	0	11	2	0	0	1	0	6	0	0	5	0	1	32	
050013	秋田厚生医療センター	0	0	0	0	0	0	0	0	0	0	0	0	0	0	0	0	0	
060002	山形県立中央病院	31	2	0	0	0	0	0	0	0	0	0	0	0	0	0	0	2	
060005	山形大学	45	3	1	0	15	6	0	1	2	2	0	2	0	0	2	0	39	

施設番号	登録機関	CIN3	進行期												1-IV期計						
			IA1期	IA2期	IA1期(亜分類不明)	IB1期	IB2期	IB3期(亜分類不明)	IB4期	IIA1期	IIA2期	IIA3期(亜分類不明)	IIIB期	IIIA期		IIIA期(亜分類不明)	IIIB期	IIIA期(亜分類不明)	IVB期	IV期(亜分類不明)	
120004	千葉市立青葉病院	0	3	0	0	0	0	0	0	0	0	0	0	0	0	0	0	0	3		
120005	千葉大学	24	3	0	0	9	1	0	0	2	5	0	11	0	2	8	0	5	8	0	54
120009	日本医科大学千葉北総病院	10	3	0	0	8	1	0	0	2	1	0	4	0	1	0	0	1	3	0	24
120012	松戸市立総合医療センター	33	4	1	0	3	2	0	0	0	0	0	0	0	0	0	0	0	0	0	10
120015	東京歯科大学市川総合病院	27	0	0	0	2	3	0	0	1	0	3	0	0	0	0	0	0	1	0	10
120017	船橋市立医療センター	0	0	0	0	1	0	0	0	0	0	0	0	0	0	0	0	0	0	0	1
120021	東京慈恵会医科大学柏病院	0	4	0	0	6	11	0	4	1	0	5	0	1	7	0	1	4	0	44	
120023	順天堂大学浦安病院	42	4	4	0	9	0	0	13	1	2	0	7	0	1	0	0	4	0	45	
120025	東邦大学医療センター佐倉病院	39	1	0	0	2	1	0	0	1	0	0	0	0	0	0	0	0	0	7	
120027	成田赤十字病院	44	0	0	0	2	0	0	0	0	0	3	0	0	1	0	0	0	0	7	
120029	国保旭中央病院	34	6	2	0	9	3	1	0	1	0	0	2	0	1	3	0	4	0	32	
120034	君津中央病院	10	1	0	2	1	0	0	0	1	0	0	2	0	0	0	0	0	0	7	
120035	亀田総合病院	69	0	0	0	3	4	0	0	1	0	0	3	0	0	6	0	2	3	0	22
120036	帝京大学ちば総合医療センター	32	2	0	0	2	3	0	0	0	0	1	0	0	3	0	4	1	0	16	
120042	千葉県がんセンター	44	3	1	0	19	2	0	0	2	0	0	4	0	0	2	0	2	9	0	44
120043	QST病院	0	0	0	0	1	0	0	0	0	0	0	13	0	1	5	0	0	2	0	22
120051	東京女子医科大学八千代医療センター	37	1	0	0	2	1	0	0	0	0	0	2	0	1	0	0	0	0	0	7
120053	千葉愛友会記念病院	19	1	0	0	1	0	0	0	0	0	0	0	0	0	0	0	0	0	0	2
120060	医療法人沖繩徳洲会 千葉徳洲会病院	0	0	0	0	4	0	0	0	1	0	0	1	0	1	1	0	0	1	0	9
120062	国立がん研究センター東病院	8	2	0	0	4	4	0	1	0	3	0	4	0	2	1	0	0	1	0	22
130003	医療法人財団小畑会浜田病院	0	0	0	0	0	0	0	0	0	0	0	0	0	0	0	0	0	0	0	0
130004	日本大学	0	0	0	0	0	0	0	0	0	0	0	0	0	0	0	0	0	0	0	0
130005	三井記念病院	13	0	0	0	0	0	0	0	0	0	0	1	0	0	0	0	0	0	0	1
130007	東京警察病院	37	0	0	0	0	0	0	0	0	0	0	0	0	0	0	0	0	0	0	1
130008	東京通信病院	0	0	0	0	0	0	0	0	0	0	0	0	0	0	0	0	0	0	0	0
130009	国立がん研究センター中央病院	11	0	1	0	10	6	0	0	3	1	0	5	0	0	8	0	1	7	0	42
130012	聖路加国際病院	0	0	0	0	2	0	0	0	0	0	1	0	0	0	0	0	0	0	0	3
130013	東京慈恵会医科大学	42	0	1	0	7	4	0	0	1	1	0	5	0	0	0	0	0	0	0	19
130014	虎の門病院	80	3	0	0	3	1	0	0	1	0	0	2	0	0	0	0	1	1	0	12
130017	東京都済生会中央病院	16	1	0	0	0	0	0	0	0	0	0	0	0	0	0	0	0	1	0	2
130023	順天堂大学	39	2	5	0	7	5	1	0	2	1	0	12	0	1	2	0	2	1	0	41
130024	東京医科歯科大学	12	2	0	0	4	2	0	0	0	0	0	0	0	1	0	0	0	1	0	10
130025	日本医科大学	34	1	0	0	5	2	0	0	1	0	0	2	0	0	1	0	0	2	0	14
130026	東京大学	0	4	0	0	9	3	0	0	2	3	0	11	0	1	5	0	2	5	0	45
130029	東京女子医科大学東医療センター	18	0	0	0	1	0	0	0	0	0	0	0	0	0	0	0	0	0	0	3
130034	東京慈恵会医科大学高師医療センター	48	0	1	0	5	2	0	0	0	2	0	11	0	1	2	0	0	1	0	25
130037	同愛記念病院	0	0	0	0	0	0	0	0	0	0	0	0	0	0	0	0	0	0	0	0
130038	東京都立墨東病院	16	1	0	0	3	1	0	0	1	0	0	4	0	0	2	0	1	6	0	19
130044	NTT東日本関東病院	50	0	1	0	4	0	0	0	1	1	0	2	0	0	0	0	0	0	0	9
130046	昭和大学	42	5	0	0	3	5	0	0	1	0	0	8	0	0	7	0	1	3	0	33
130050	東邦大学医療センター大森病院	43	0	1	0	3	5	0	0	0	1	0	5	0	0	1	0	1	5	0	22
130055	日本赤十字社医療センター	57	2	0	0	0	2	0	0	0	0	0	1	0	0	0	0	0	0	0	5
130056	東京都立広尾病院	7	0	0	0	2	0	0	0	0	0	0	0	0	0	0	0	0	0	0	2
130059	JR東京総合病院	0	1	0	0	0	0	0	0	1	0	0	0	0	0	0	0	0	0	0	2
130061	東京医療センター	48	2	1	0	8	4	0	0	1	0	0	8	0	0	5	0	0	1	0	30
130063	厚生中央病院	77	0	0	0	3	1	0	0	0	0	0	0	0	0	0	0	0	0	0	4
130064	東邦大学医療センター大橋病院	33	1	0	0	12	2	0	0	0	0	0	2	0	0	0	0	0	0	0	17
130074	東京医科大学	61	5	0	0	12	5	0	0	2	1	0	7	0	0	0	0	1	3	0	36

施設番号	登録機関	CIN3	進行期												1-IV期計							
			IA1期	IA2期	IA1期(不明)	IA2期(不明)	IB1期	IB2期	IB1期(不明)	IB2期(不明)	IIA1期	IIA2期	IIA1期(不明)	IIA2期(不明)		IIIB期	IIIB期(不明)	IIIA期	IIIA期(不明)	IVB期	IVB期(不明)	IV期(不明)
230104	常滑市民病院		0	0	0	0	0	0	0	0	0	0	0	0	0	0	0	0	0	0	0	0
230107	公立西和多総合病院	13	1	0	0	3	0	0	0	0	0	0	0	2	0	0	0	0	0	0	0	0
230109	一宮西病院	18	0	0	0	2	0	0	0	0	0	0	0	1	1	0	2	0	0	0	0	0
240002	三重県立総合医療センター	33	5	0	0	2	0	0	2	0	1	0	0	0	0	1	1	0	0	0	0	0
240003	市立四日市病院	19	1	1	0	3	1	0	0	0	0	0	0	1	0	0	1	0	0	1	0	0
240008	三重中央医療センター	24	1	0	0	3	0	0	0	0	0	0	0	2	0	0	1	0	0	2	0	0
240009	三重大学	0	3	1	0	13	5	0	0	1	0	11	0	0	7	0	1	8	0	0	0	50
240012	松阪中央総合病院	0	0	0	0	0	0	0	0	0	0	0	0	0	0	0	0	0	0	0	0	0
240015	伊勢赤十字病院	34	1	0	0	5	1	0	0	0	0	0	0	4	0	1	3	0	1	1	1	17
240030	桑名市総合医療センター	31	2	0	0	1	3	0	0	0	0	0	0	1	0	0	0	0	0	0	0	7
250001	天津赤十字病院	45	3	0	0	2	1	0	0	0	0	0	0	1	0	0	0	0	0	1	0	8
250003	滋賀医科大学	30	1	0	0	1	2	0	0	0	0	0	0	3	0	0	5	0	2	3	0	17
250006	近江八幡市立総合医療センター	13	0	0	0	0	1	0	0	0	0	0	0	0	0	0	0	0	0	0	0	1
250008	滋賀県立総合病院	58	1	0	0	7	2	0	0	0	0	0	0	3	0	0	0	0	0	4	0	17
250023	淡海医療センター	0	0	0	0	0	0	0	0	0	0	0	0	0	0	0	0	0	0	0	0	0
260002	京都第二赤十字病院	52	3	0	0	2	1	0	0	1	0	0	0	5	0	0	0	0	0	3	0	15
260003	京都府立医科大学	24	0	0	0	8	3	0	0	1	0	0	0	3	0	0	1	0	1	0	0	17
260006	京都市立病院	38	3	1	1	9	0	0	0	2	0	0	0	0	0	2	0	0	0	2	0	20
260007	京都第一赤十字病院	0	0	0	0	0	0	0	0	0	0	0	0	0	0	0	0	0	0	0	0	0
260009	京都大学	53	1	1	0	10	0	0	0	2	3	0	0	8	0	0	4	0	1	5	0	35
260013	京都桂病院	30	0	0	0	0	0	0	0	0	0	0	0	1	0	0	2	0	0	1	0	4
260014	京都医療センター	57	2	0	0	9	7	0	0	2	1	0	0	3	0	0	1	0	2	3	0	30
260017	済生会京都府病院	11	0	0	0	1	0	0	0	0	0	0	0	0	0	0	0	0	0	0	0	1
260021	洛和会首羽病院	24	0	0	0	3	1	0	0	0	0	0	0	1	0	0	0	0	0	0	0	5
260034	京都府立医科大学北野医療センター	0	1	0	0	2	0	0	0	0	0	0	0	0	0	0	0	0	0	0	0	3
270002	大阪府済生会中津病院	0	1	0	0	4	0	0	0	1	0	0	0	2	0	0	0	0	0	1	0	9
270003	財団法人田附風巻医学研究所北野病院	117	4	0	0	8	3	0	0	1	0	0	0	2	0	0	0	0	0	0	0	18
270006	淀川キリスト教病院	36	1	0	0	1	0	0	0	0	0	0	0	1	0	0	0	0	1	1	0	6
270007	大阪市立総合医療センター	0	4	0	0	5	1	0	0	2	0	0	0	12	0	0	0	0	2	2	0	30
270008	大阪府済生会野江病院	0	0	0	0	0	0	0	0	0	0	0	0	0	0	0	0	0	0	0	0	0
270009	大阪警察センター	30	5	0	0	2	1	0	0	0	1	0	0	6	0	0	5	0	1	3	0	24
270013	大阪警察病院	56	2	0	0	3	1	0	0	0	0	0	0	7	0	0	0	0	0	3	0	16
270014	大阪赤十字病院	46	2	0	0	4	0	1	0	1	0	0	0	0	0	0	1	0	2	2	0	20
270015	大阪鉄道病院	29	3	0	0	3	0	0	0	0	0	0	0	0	0	0	0	0	0	0	0	6
270016	大阪府立大学	62	2	0	0	15	6	0	0	1	0	0	0	5	0	0	2	0	1	1	0	33
270018	日本生命病院	11	3	0	0	2	1	0	0	0	0	0	0	2	0	0	0	0	0	1	0	9
270020	JCHO大阪病院	42	0	0	0	1	1	0	0	0	0	0	0	0	0	0	0	0	0	0	0	2
270022	千船病院	0	5	1	0	4	2	0	0	2	0	0	0	0	0	0	0	0	0	0	0	14
270025	大阪急性期・総合医療センター	67	0	0	0	5	0	0	0	0	0	0	0	8	0	1	3	0	1	1	0	19
270028	市立岸和田市民病院	24	1	0	0	1	0	0	0	0	0	0	0	0	0	0	0	0	0	2	0	4
270029	市立豊中病院	35	2	0	1	4	1	0	0	0	0	0	0	2	0	1	1	0	0	1	0	13
270032	大阪府済生会吹田病院	30	1	0	0	1	1	0	0	0	2	0	1	0	0	0	0	0	0	1	0	7
270033	独立行政法人市立吹田市民病院	25	0	0	0	2	0	0	0	0	0	0	0	0	0	1	1	0	0	0	0	4
270035	大阪大学	55	2	2	0	22	9	0	0	2	0	0	0	14	0	0	3	0	0	7	0	61
270040	社会医療法人愛仁会高槻病院	32	2	0	0	3	0	0	0	1	0	0	0	1	0	0	0	0	2	0	0	10
270041	大阪医科薬科大学	0	4	3	0	14	1	0	0	0	3	0	0	5	0	1	3	0	0	3	0	37
270042	関西医科大学附属病院	0	2	0	1	8	2	2	1	0	1	0	1	0	8	0	0	1	1	0	1	0
270043	松下記念病院	11	0	0	0	2	0	0	0	0	2	0	0	0	0	0	1	0	1	0	0	6

施設 番号	登録機関	CIN3	進行期												1-IV期 計						
			IA1期 (区分不明)	IA2期 (区分不明)	IA1期 (区分不明)	IA2期 (区分不明)	IIA1期 (区分不明)	IIA2期 (区分不明)	IIA期 (区分不明)	IIIB期 (区分不明)	IIIA期 (区分不明)	IIIB期 (区分不明)	IIIA期 (区分不明)	IIIB期 (区分不明)		IVA期 (区分不明)	IVB期 (区分不明)	IV期 (区分不明)			
390006	高知大学	22	1	0	0	5	1	0	0	1	0	0	2	0	1	18	0	3	3	0	35
400001	九州労災病院	13	1	0	0	4	0	0	0	1	0	0	0	0	0	2	0	0	1	0	9
400002	北九州市立医療センター	54	5	1	0	9	6	0	0	3	1	0	12	0	1	2	0	2	3	0	45
400003	小倉医療センター	89	2	0	0	6	3	0	0	1	3	0	3	0	1	4	0	0	1	0	24
400007	JCHO九州病院	78	3	0	0	6	2	0	0	3	0	0	5	0	0	3	0	1	2	0	25
400008	産業医科大学	36	3	0	0	5	2	0	0	2	1	0	2	0	0	2	0	0	4	0	21
400009	国家公務員共済組合連合会法の町病院	107	5	0	1	3	2	0	2	0	0	0	0	0	0	0	0	0	0	0	15
400010	九州医療センター	53	0	0	0	6	0	0	0	0	2	0	5	0	0	2	0	1	2	0	18
400012	九州大学病院	86	10	2	0	30	5	0	0	0	2	0	8	0	2	7	0	2	2	0	70
400013	福岡大学	20	0	0	1	6	3	0	0	0	2	0	2	0	0	0	0	1	0	0	16
400014	福岡赤十字病院	129	3	1	0	7	1	0	0	2	0	0	0	0	0	2	0	1	0	0	17
400016	福岡徳洲会病院	11	3	0	0	1	2	0	0	0	0	0	2	0	1	0	0	0	0	0	9
400017	飯塚病院	38	1	0	0	3	5	0	0	0	2	0	1	0	0	0	0	0	0	0	13
400020	久留米大学	86	5	0	0	18	4	0	0	2	2	0	6	0	3	2	0	2	4	0	48
400022	聖マリアス病院	46	3	0	0	8	4	0	0	0	1	0	11	0	2	3	0	3	1	0	36
400026	福岡県済生会福岡総合病院	158	8	0	0	13	5	0	0	1	0	0	2	0	0	0	0	0	0	0	31
400040	九州がんセンター	79	8	0	0	16	6	0	0	2	2	0	13	0	1	7	0	1	4	0	60
400056	小倉記念病院	16	1	0	0	2	0	0	0	0	0	0	0	0	0	0	0	0	0	0	4
410002	佐賀県医療センター好生館	0	0	0	0	0	0	0	0	0	0	0	0	0	0	0	0	0	0	0	0
410005	佐賀大学	51	3	0	0	11	3	0	0	1	1	0	5	0	0	2	0	1	5	0	32
420001	長崎みなとメディカルセンター	29	1	1	0	3	1	0	0	0	0	0	1	0	0	2	0	0	0	0	9
420002	長崎大学	42	1	0	0	14	4	0	0	2	4	0	5	0	0	8	0	1	7	0	46
420003	日本赤十字社長崎原爆病院	0	0	0	0	0	0	0	0	0	0	0	0	0	0	0	0	0	0	0	0
420005	長崎医療センター	0	5	1	0	5	1	0	0	0	3	0	0	0	0	2	0	0	1	0	18
420006	佐世保共済病院	49	11	0	0	2	1	0	0	1	0	0	0	0	0	0	0	0	0	0	15
420007	佐世保市総合医療センター	34	9	0	0	2	1	0	0	1	0	0	1	0	0	2	0	0	3	0	19
420013	済生会長崎病院	64	4	0	0	2	0	0	0	1	0	0	0	0	0	0	0	0	1	0	8
430001	熊本医療センター	94	2	0	0	8	0	0	0	1	1	0	10	0	0	6	0	2	1	0	31
430002	熊本大学	0	8	0	0	8	2	0	0	2	0	0	3	0	0	5	0	2	2	0	32
430003	市立熊本市民病院	41	1	0	0	4	4	0	0	1	0	0	1	0	0	0	0	1	0	0	12
430004	熊本赤十字病院	108	3	1	0	12	1	0	0	1	0	0	5	0	0	2	0	0	1	0	26
440002	大分県立病院	86	3	1	0	7	2	1	0	0	0	0	4	0	0	0	0	0	2	0	20
440003	別府医療センター	0	0	0	0	0	0	0	0	0	0	0	0	0	0	0	0	0	0	0	0
440005	大分大学	35	2	2	0	13	5	0	0	1	1	0	3	0	0	7	0	0	2	0	36
450001	県立宮崎病院	113	4	0	0	7	3	0	0	2	1	0	10	0	0	5	0	1	2	0	35
450005	宮崎大学付属病院	11	1	0	0	4	3	0	0	1	0	0	3	0	3	5	0	1	1	0	22
460001	鹿児島大学	24	1	4	1	18	6	0	0	4	4	0	12	0	2	6	0	2	4	0	64
460003	鹿児島医療センター	71	3	1	3	2	0	0	0	0	0	1	4	0	0	2	0	1	1	0	18
460004	鹿児島市立病院	60	5	0	0	12	1	0	0	0	2	0	7	0	0	2	0	1	0	0	30
470002	友愛医療センター	0	0	0	0	0	0	0	0	0	0	0	0	0	0	0	0	0	0	0	0
470006	那覇市立病院	30	0	1	0	0	0	0	0	0	0	0	0	0	0	0	0	0	0	0	1
470008	琉球大学	55	3	2	0	29	13	0	1	0	0	0	9	0	0	9	0	0	3	8	77
470010	沖縄県立中部病院	56	2	1	0	1	1	0	0	2	0	7	0	0	1	0	1	0	2	1	18
	合計	14,577	903	136	25	2,224	675	21	43	242	251	11	1,400	4	124	707	2	229	690	2	7,689

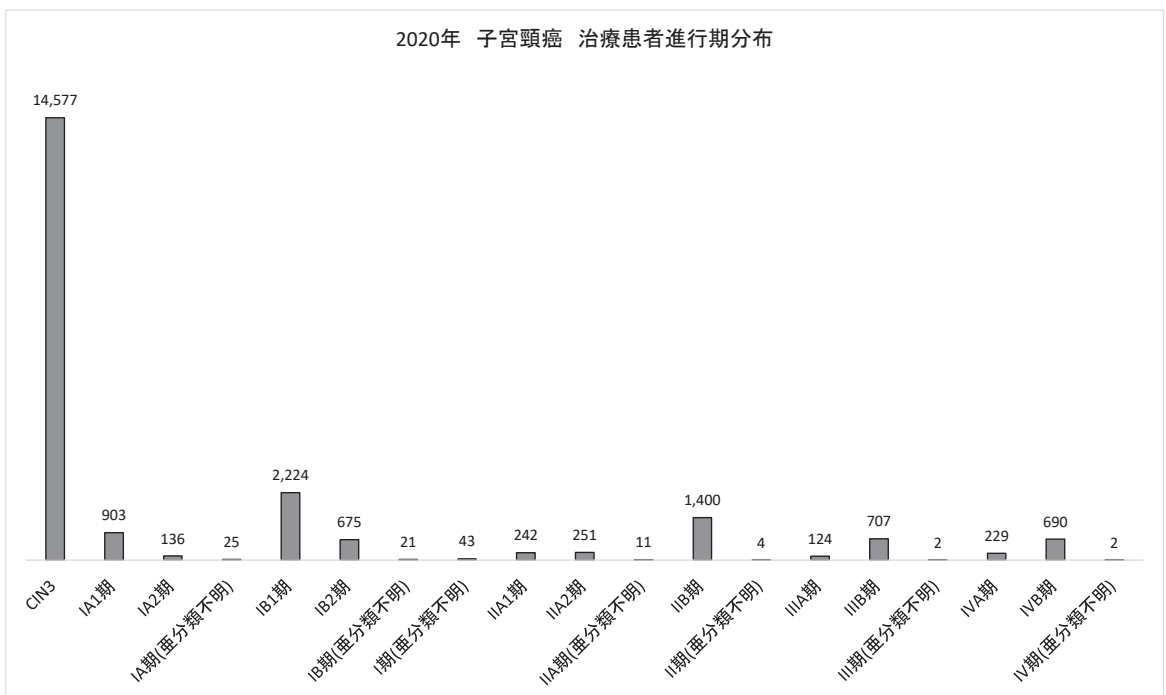
2020年 子宮頸癌 1期～IV期組織分類

組織分類(大分類)	例数	%	組織分類	例数	%			
扁平上皮癌	5,549	72.2	角化型扁平上皮癌	1,406	18.3			
			非角化型扁平上皮癌	2,565	33.4			
			乳頭状扁平上皮癌	88	1.1			
			類基底細胞癌	9	0.1			
			コンジローマ様癌/疣(いぼ)状癌	8	0.1			
			扁平移行上皮癌	5	0.1			
			リンパ上皮腫様癌	9	0.1			
			扁平上皮癌(分類不能)	1,459	19.0			
			腺癌	1,722	22.4	通常型内頸部腺癌/腺癌(分類不能)	1,219	15.9
粘液性癌	91	1.2						
胃型粘液性癌	181	2.4						
腸型粘液性癌	24	0.3						
印環細胞型粘液性癌	6	0.1						
絨毛腺管癌	22	0.3						
類内膜癌	61	0.8						
明細胞癌	64	0.8						
漿液性癌	15	0.2						
中腎癌	9	0.1						
神経内分泌癌を伴う腺癌	30	0.4						
その他	388	5.0				腺扁平上皮癌	204	2.7
						すりガラス細胞癌	14	0.2
			腺様基底細胞癌	12	0.2			
			腺様嚢胞癌	3	0.0			
			未分化癌	15	0.2			
			カルチノイド腫瘍	0	0.0			
			非定型的カルチノイド腫瘍	0	0.0			
			小細胞神経内分泌癌	74	1.0			
			大細胞神経内分泌癌	15	0.2			
			その他	51	0.7			
間葉性腫瘍および腫瘍類似病変	6	0.1	平滑筋肉腫	3	0.0			
			横紋筋肉腫	1	0.0			
			胞巣状軟部肉腫	0	0.0			
			血管肉腫	0	0.0			
			悪性末梢神経鞘腫瘍	1	0.0			
			脂肪肉腫	0	0.0			
			未分化頸管肉腫	1	0.0			
			ユーイング肉腫	0	0.0			
上皮性・間葉性混合腫瘍	19	0.2	腺肉腫	3	0.0			
			癌肉腫	16	0.2			
メラノサイト腫瘍	5	0.1	悪性黒色腫	5	0.1			
合計	7,689		合計	7,689				

2020年〔総括1〕子宮頸癌 治療患者進行期分布

進行期	例数				
CIN3	14,577				
進行期	例数	%	細分類	例数	%
I期	4,027	52.4	IA1期	903	11.7
			IA2期	136	1.8
			IA期(亜分類不明)	25	0.3
			IB1期	2,224	28.9
			IB2期	675	8.8
			IB期(亜分類不明)	21	0.3
			I期(亜分類不明)	43	0.6
II期	1,908	24.8	IIA1期	242	3.1
			IIA2期	251	3.3
			IIA期(亜分類不明)	11	0.1
			IIB期	1,400	18.2
			II期(亜分類不明)	4	0.1
III期	833	10.8	IIIA期	124	1.6
			IIIB期	707	9.2
			III期(亜分類不明)	2	0.0
IV期	921	12.0	IVA期	229	3.0
			IVB期	690	9.0
			IV期(亜分類不明)	2	0.0
合計	7,689		合計	7,689	

2020年 子宮頸癌 治療患者進行期分布



2020年〔総括2〕子宮頸癌 CIN 3, IA期治療内容

治療法	CIN 3		IA1期		IA2期		IA期亜分類不明	
	例数	%	例数	%	例数	%	例数	%
子宮頸部円錐切除術	11,591	79.5	198	27.6	7	6.8	5	35.7
単純子宮全摘出術	2,020	13.9	377	52.6	20	19.4	5	35.7
単純子宮全摘出術+リンパ節郭清	2	0.0	16	2.2	0	0.0	0	0.0
準広汎子宮全摘出術	24	0.2	69	9.6	22	21.4	0	0.0
準広汎子宮全摘出術+リンパ節郭清	2	0.0	36	5.0	36	35.0	2	14.3
広汎子宮頸部摘出術	-	-	5	0.7	5	4.9	0	0.0
広汎子宮全摘出術	4	0.0	12	1.7	10	9.7	1	7.1
放射線療法	5	0.0	0	0.0	1	1.0	1	7.1
その他	929	6.4	4	0.6	2	1.9	0	0.0
合計	14,577		717		103		14	

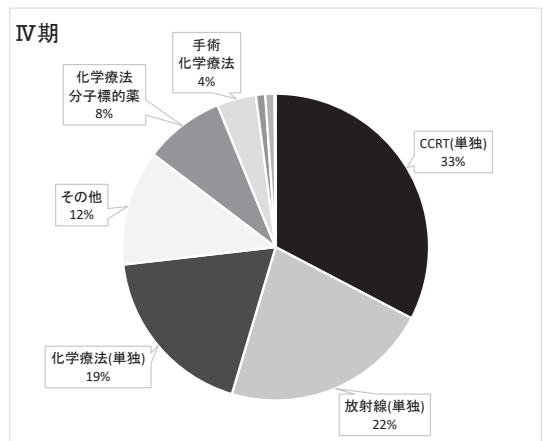
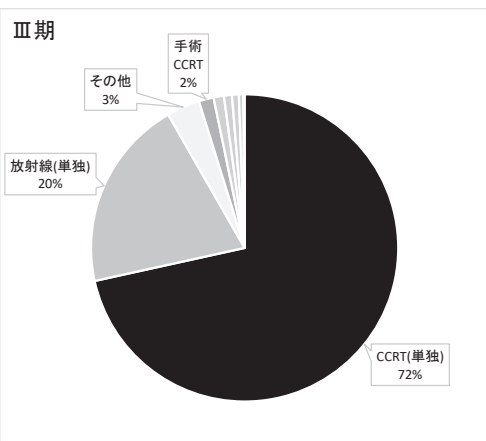
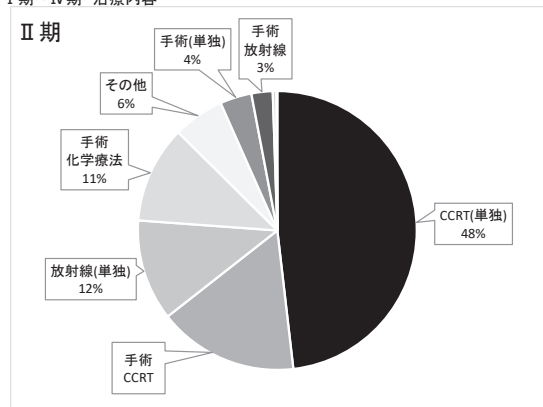
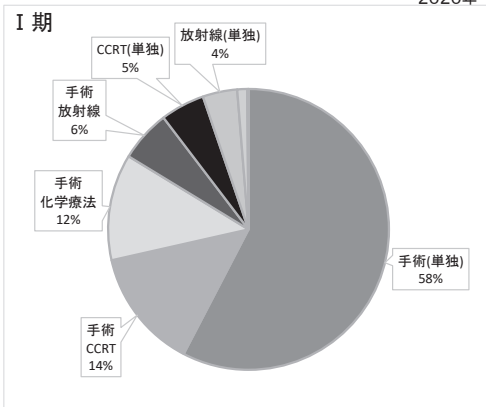
* CIN 3は子宮頸癌とは別の疾患として位置付けられてはいるが、便宜上〔総括2〕としてまとめた。

* 〔総括2〕はCIN 3患者年報、IA1期患者年報、IA2期患者年報、IA期亜分類不明患者年報の報告データを基に作成した。IA1期、IA2期、IA期亜分類不明については個別のデータ報告と患者年報と、それぞれに報告することになっているが、患者年報については未報告施設もあり、他の表と報告数が不合致の結果となった。

2020年〔総括3-1〕子宮頸癌 I期~IV期治療内容

進行期	治療法	手術(単独)		手術放射線		手術CCRT		手術化学療法		放射線(単独)		CCRT(単独)		化学療法(単独)		化学療法分子標的薬		その他		計	
		例数	%	例数	%	例数	%	例数	%	例数	%	例数	%	例数	%	例数	%	例数	%	例数	%
I期	IA1期	883	11.5	9	0.1	3	0.0	4	0.1	1	0.0	0	0.0	0	0.0	0	0.0	3	0.0	903	11.7
	IA2期	128	1.7	2	0.0	3	0.0	1	0.0	0	0.0	2	0.0	0	0.0	0	0.0	0	0.0	136	1.8
	IA期(亜分類不明)	22	0.3	1	0.0	0	0.0	1	0.0	0	0.0	0	0.0	0	0.0	0	0.0	1	0.0	25	0.3
	IB1期	1,167	15.2	168	2.2	349	4.5	308	4.0	135	1.8	83	1.1	1	0.0	0	0.0	13	0.2	2,224	28.9
	IB2期	71	0.9	55	0.7	201	2.6	175	2.3	21	0.3	120	1.6	4	0.1	1	0.0	27	0.4	675	8.8
	IB期(亜分類不明)	10	0.1	3	0.0	1	0.0	3	0.0	2	0.0	0	0.0	0	0.0	0	0.0	2	0.0	21	0.3
	I期(亜分類不明)	40	0.5	1	0.0	0	0.0	1	0.0	1	0.0	0	0.0	0	0.0	0	0.0	0	0.0	43	0.6
II期	IIA1期	32	0.4	19	0.2	59	0.8	25	0.3	39	0.5	63	0.8	0	0.0	0	0.0	5	0.1	242	3.1
	IIA2期	14	0.2	11	0.1	58	0.8	51	0.7	16	0.2	80	1.0	1	0.0	1	0.0	19	0.2	251	3.3
	IIA期(亜分類不明)	0	0.0	1	0.0	2	0.0	2	0.0	1	0.0	3	0.0	0	0.0	0	0.0	2	0.0	11	0.1
	IIB期	24	0.3	16	0.2	191	2.5	135	1.8	167	2.2	773	10.1	7	0.1	1	0.0	86	1.1	1,400	18.2
	II期(亜分類不明)	0	0.0	0	0.0	0	0.0	2	0.0	1	0.0	0	0.0	0	0.0	0	0.0	1	0.0	4	0.1
III期	IIIA期	0	0.0	1	0.0	7	0.1	3	0.0	27	0.4	79	1.0	2	0.0	2	0.0	3	0.0	124	1.6
	IIIB期	4	0.1	0	0.0	6	0.1	3	0.0	141	1.8	517	6.7	7	0.1	4	0.1	25	0.3	707	9.2
	III期(亜分類不明)	0	0.0	0	0.0	0	0.0	1	0.0	0	0.0	0	0.0	0	0.0	0	0.0	1	0.0	2	0.0
IV期	IVA期	5	0.1	0	0.0	0	0.0	2	0.0	76	1.0	121	1.6	6	0.1	2	0.0	17	0.2	229	3.0
	IVB期	4	0.1	1	0.0	7	0.1	36	0.5	126	1.6	180	2.3	165	2.1	76	1.0	95	1.2	690	9.0
	IV期(亜分類不明)	0	0.0	0	0.0	2	0.0	0	0.0	0	0.0	0	0.0	0	0.0	0	0.0	0	0.0	2	0.0
合計		2,404	31.3	288	3.7	889	11.6	753	9.8	754	9.8	2,021	26.3	193	2.5	87	1.1	300	3.9	7,689	

2020年 子宮頸癌 I期~IV期 治療内容



2020年〔総括3-2〕子宮頸癌 1期～IV期初回手術術式

術式 進行期		開腹術		腹腔鏡下手術		ロボット支援下手術		腔式手術	
		例数	%	例数	%	例数	%	例数	%
I期	IA1期	355	8.6	264	6.4	18	0.4	14	0.2
	IA2期	68	1.6	43	1.0	8	0.2	3	0.0
	IA期(亜分類不明)	11	0.3	8	0.2	1	0.0	0	0.0
	IB1期	1,614	38.9	342	8.2	25	0.6	2	0.0
	IB2期	517	12.5	7	0.2	0	0.0	2	0.0
	IB期(亜分類不明)	14	0.3	2	0.0	0	0.0	1	0.0
II期	I期(亜分類不明)	10	0.2	9	0.2	1	0.0	0	0.0
	IIA1期	129	3.1	10	0.2	0	0.0	0	0.0
	IIA2期	139	3.3	5	0.1	0	0.0	1	0.0
	IIA期(亜分類不明)	6	0.1	0	0.0	0	0.0	0	0.0
III期	IIB期	416	10.0	9	0.2	0	0.0	0	0.0
	II期(亜分類不明)	3	0.1	0	0.0	0	0.0	0	0.0
	IIIA期	8	0.2	2	0.0	0	0.0	1	0.0
	IIB期	22	0.5	0	0.0	0	0.0	0	0.0
IV期	III期(亜分類不明)	1	0.0	0	0.0	0	0.0	0	0.0
	IVA期	8	0.2	0	0.0	0	0.0	0	0.0
	IVB期	71	1.7	2	0.0	0	0.0	0	0.0
IV期(亜分類不明)		2	0.0	0	0.0	0	0.0	0	0.0
合計		3,394	81.8	703	16.9	53	1.3	24	0.3

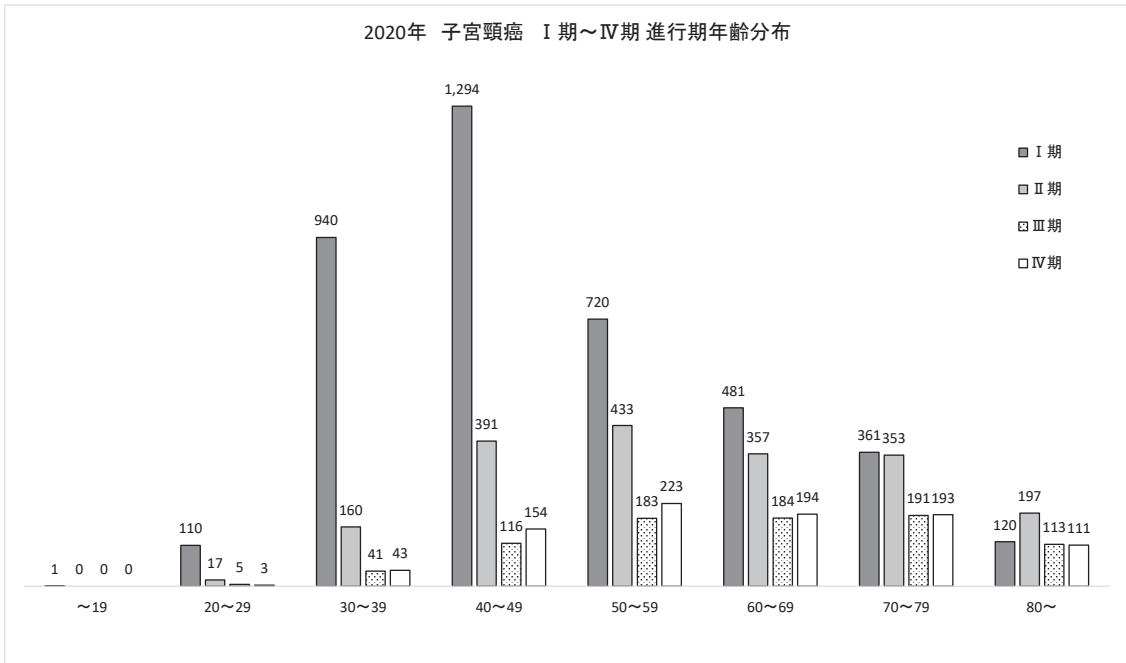
術式 進行期		子宮頸部円錐切除術		該当なし(※)		計	
		例数	%	例数	%	例数	%
I期	IA1期	244	3.2	8	0.1	903	11.7
	IA2期	11	0.1	3	0.0	136	1.8
	IA期(亜分類不明)	4	0.1	1	0.0	25	0.3
	IB1期	20	0.3	221	2.9	2,224	28.9
	IB2期	2	0.0	147	1.9	675	8.8
	IB期(亜分類不明)	1	0.0	3	0.0	21	0.3
II期	I期(亜分類不明)	22	0.3	1	0.0	43	0.6
	IIA1期	0	0.0	103	1.3	242	3.1
	IIA2期	0	0.0	106	1.4	251	3.3
	IIA期(亜分類不明)	0	0.0	5	0.1	11	0.1
III期	IIB期	0	0.0	975	12.7	1,400	18.2
	II期(亜分類不明)	0	0.0	1	0.0	4	0.1
	IIIA期	0	0.0	113	1.5	124	1.6
	IIB期	0	0.0	685	8.9	707	9.2
IV期	III期(亜分類不明)	0	0.0	1	0.0	2	0.0
	IVA期	0	0.0	221	2.9	229	3.0
	IVB期	0	0.0	617	8.0	690	9.0
IV期(亜分類不明)		0	0.0	0	0.0	2	0.0
合計		304	4.0	3,211	41.8	7,689	

(※) 該当なしは手術未施行例を含む

2020年〔総括4〕子宮頸癌 I期～IV期進行期別年齢分布

進行期	年齢	～19		20～29		30～39		40～49		50～59		60～69		70～79		80～		計	
		例数	%	例数	%	例数	%	例数	%	例数	%	例数	%	例数	%	例数	%	例数	%
I期	IA1期	0	0.0	52	0.7	275	3.6	317	4.1	134	1.7	63	0.8	50	0.7	12	0.2	903	11.7
	IA2期	0	0.0	1	0.0	40	0.5	42	0.5	19	0.2	17	0.2	15	0.2	2	0.0	136	1.8
	IA期(亜分類不明)	0	0.0	2	0.0	4	0.1	7	0.1	4	0.1	4	0.1	3	0.0	1	0.0	25	0.3
	IB1期	1	0.0	35	0.5	470	6.1	673	8.8	403	5.2	319	4.1	241	3.1	82	1.1	2,224	28.9
	IB2期	0	0.0	19	0.2	136	1.8	233	3.0	153	2.0	68	0.9	45	0.6	21	0.3	675	8.8
	IB期(亜分類不明)	0	0.0	0	0.0	3	0.0	6	0.1	1	0.0	5	0.1	4	0.1	2	0.0	21	0.3
	I期(亜分類不明)	0	0.0	1	0.0	12	0.2	16	0.2	6	0.1	5	0.1	3	0.0	0	0.0	43	0.6
II期	IIA1期	0	0.0	0	0.0	24	0.3	42	0.5	45	0.6	48	0.6	53	0.7	30	0.4	242	3.1
	IIA2期	0	0.0	4	0.1	22	0.3	67	0.9	62	0.8	44	0.6	30	0.4	22	0.3	251	3.3
	IIA期(亜分類不明)	0	0.0	0	0.0	3	0.0	2	0.0	1	0.0	2	0.0	1	0.0	2	0.0	11	0.1
	IIB期	0	0.0	13	0.2	111	1.4	280	3.6	323	4.2	262	3.4	269	3.5	142	1.8	1,400	18.2
	II期(亜分類不明)	0	0.0	0	0.0	0	0.0	0	0.0	2	0.0	1	0.0	0	0.0	1	0.0	4	0.1
III期	IIIA期	0	0.0	0	0.0	5	0.1	12	0.2	19	0.2	27	0.4	34	0.4	27	0.4	124	1.6
	IIIB期	0	0.0	5	0.1	36	0.5	103	1.3	164	2.1	156	2.0	157	2.0	86	1.1	707	9.2
	III期(亜分類不明)	0	0.0	0	0.0	0	0.0	1	0.0	0	0.0	1	0.0	0	0.0	0	0.0	2	0.0
IV期	IVA期	0	0.0	1	0.0	11	0.1	25	0.3	39	0.5	57	0.7	59	0.8	37	0.5	229	3.0
	IVB期	0	0.0	2	0.0	31	0.4	128	1.7	184	2.4	137	1.8	134	1.7	74	1.0	690	9.0
	IV期(亜分類不明)	0	0.0	0	0.0	1	0.0	1	0.0	0	0.0	0	0.0	0	0.0	0	0.0	2	0.0
合計		1	0.0	135	1.8	1,184	15.4	1,955	25.4	1,559	20.3	1,216	15.8	1,098	14.3	541	7.0	7,689	

2020年 子宮頸癌 I期～IV期進行期年齢分布



2020年 子宮体癌 子宮内膜異型増殖症、I期～IV期患者数

施設番号	登録機関	子宮内 膜異型 増殖症	進行期											I-IV期 計		
			IA期	IB期 (区分類 不明)	I期 (区分類 不明)	II期	IIIA期	IIIB期	IIIC1期	IIIC2期	IIIC期 (区分類 不明)	IIIV期 (区分類 不明)	IVB期		IV期 (区分類 不明)	
010003	北海道がんセンター	0	45	15	1	8	2	1	1	4	0	0	0	12	0	89
010008	手稲溪仁会病院	4	10	7	1	2	0	0	2	4	0	0	1	0	7	35
010009	市立函館病院	0	11	5	0	1	0	0	1	1	0	0	2	0	0	21
010010	函館中央病院	2	4	2	0	0	1	0	0	1	0	0	0	1	0	9
010011	函館五稜新病院	1	10	4	0	1	0	0	2	0	0	0	0	0	0	17
010014	小樽市立病院	3	8	3	0	2	1	0	1	0	0	0	0	1	0	16
010017	宮小牧市立病院	0	2	1	0	0	1	0	1	0	0	0	0	3	0	8
010019	斗南病院	20	13	5	0	0	0	0	1	1	0	0	0	0	1	21
010021	市立札幌病院	0	12	4	0	0	0	0	0	0	0	0	0	0	0	16
010022	IR札幌病院	0	0	0	0	0	0	0	0	0	0	0	0	0	0	0
010023	札幌厚生病院	0	0	0	0	0	0	0	0	0	0	0	0	0	0	0
010024	NIT東日本札幌病院	9	7	4	0	0	1	0	0	0	0	0	0	0	0	14
010025	札幌医科大学	4	45	12	0	2	3	1	0	3	6	0	0	0	2	80
010027	北海道大学	1	26	13	0	3	1	0	0	2	0	1	0	0	6	52
010028	KRR札幌医療センター	2	7	1	0	0	1	0	0	0	0	0	0	1	0	10
010034	天徳病院	0	0	0	0	0	0	0	0	0	0	0	0	0	0	0
010037	市立旭川病院	0	0	0	0	0	0	0	0	0	0	0	0	0	0	0
010038	IA北海道厚生連旭川厚生病院	5	8	5	0	1	2	1	0	2	0	0	1	2	0	22
010040	旭川医科大学	0	14	5	0	3	0	0	1	3	0	0	0	6	0	32
010042	帯広厚生病院	2	12	8	0	4	2	1	1	2	0	0	1	0	0	31
010043	網走赤十字病院	7	18	2	0	1	1	1	1	2	0	0	0	0	0	26
010059	王子総合病院	5	14	1	0	0	1	0	2	1	0	0	0	5	0	24
010084	市立釧路総合病院	3	10	2	0	0	1	0	0	1	0	2	0	3	0	19
010086	北海道医療センター	1	9	5	0	2	0	0	0	1	0	0	0	2	0	19
020004	青森県立中央病院	4	12	6	0	0	0	0	2	1	0	2	0	3	0	26
020007	八戸市立市民病院	5	29	3	0	2	2	0	0	2	0	0	1	1	13	53
020008	下北医療センターむつ総合病院	1	1	3	0	2	0	0	0	0	0	0	0	1	0	7
020012	弘前大学	9	32	5	0	0	3	0	0	3	2	0	0	6	0	51
020017	三次市立三次病院	0	0	0	0	0	0	0	0	0	0	0	0	0	0	0
030001	岩手県立中央病院	1	19	7	0	1	0	0	4	0	0	0	0	2	0	33
030004	岩手医科大学	10	47	7	1	8	5	0	6	7	0	1	0	7	0	89
030006	盛岡赤十字病院	0	9	1	0	0	1	0	0	0	0	0	0	0	0	11
030010	岩手県立二戸病院	0	0	0	0	0	0	0	0	0	0	0	0	0	0	0
040001	東北公済病院	0	6	0	0	0	0	0	0	0	0	0	0	0	0	6
040003	仙台市立病院	1	12	5	0	0	0	0	0	0	0	0	0	1	0	18
040004	東北大学	2	62	17	0	5	0	1	3	1	2	0	1	2	16	108
040013	仙台医療がんセンター	7	34	6	0	1	0	0	1	3	0	0	0	4	0	49
040022	石巻赤十字病院	2	24	4	0	2	3	0	2	1	0	0	1	2	0	39
040029	東北医療薬科大学	0	0	0	0	0	0	0	0	0	0	0	0	0	0	0
050001	秋田赤十字病院	1	11	1	0	0	2	0	1	1	0	0	0	1	0	18
050002	市立秋田総合病院	0	6	2	0	0	0	0	0	1	0	0	0	0	0	12
050003	秋田大学	2	24	7	0	1	1	1	1	2	0	0	0	3	0	41
050013	秋田厚生医療センター	0	0	0	0	0	0	0	0	0	0	0	0	0	0	0
060002	山形県立中央病院	0	3	1	0	0	0	0	0	0	0	0	0	0	0	5
060005	山形大学	0	44	14	0	4	1	1	4	3	0	0	0	12	0	83
060008	日本海総合病院	2	11	1	0	1	3	0	0	3	1	0	0	1	0	21
070003	福島県立医科大学	12	21	5	0	1	2	1	2	2	0	0	0	6	0	40
070010	青森学院総合病院	2	13	1	0	1	0	0	0	4	0	0	0	0	0	19
070015	いわき市医療センター	4	23	7	0	1	0	0	4	0	0	0	0	2	0	37
070024	磐井病院	0	0	0	0	0	0	0	0	0	0	0	0	0	0	0
080001	土浦協同病院	5	12	4	0	2	2	0	2	0	0	2	0	4	0	26

施設番号	登録機関	子宮内 胎着型 増殖症	進行期											I-V計					
			IA期	IB期	II期 (区分類 不明)	IIIA期	IIIB期	IIIC1期	IIIC2期	IIIC期 (区分類 不明)	IIIV期 (区分類 不明)	IIVA期	IIVB期		IIV期 (区分類 不明)				
120035	亀田総合病院	3	29	7	0	2	1	0	2	1	0	2	1	0	0	3	0	45	
120036	帝京大学ちば総合医療センター	3	10	5	0	5	1	0	1	0	1	2	0	0	0	1	2	0	27
120042	千葉東がんセンター	3	48	12	0	3	4	1	2	1	2	1	0	0	0	5	0	76	
120043	QST病院	0	0	1	0	0	0	0	0	0	0	0	0	0	0	0	0	1	
120051	東京女子医科大学八千代医療センター	0	9	5	0	0	1	0	1	0	1	0	0	0	0	0	0	16	
120053	千歳聖友会記念病院	1	6	0	0	0	0	0	0	0	0	0	0	0	0	0	1	7	
120060	医療法人神福徳洲会 千葉徳洲会病院	0	8	5	0	1	0	0	0	0	0	1	0	0	0	0	4	0	19
120062	国立がん研究センター東病院	3	27	8	0	0	1	0	1	1	0	1	1	0	0	4	0	45	
130003	医療法人財団小畑会浜田病院	0	0	0	0	0	0	0	0	0	0	0	0	0	0	0	0	0	
130004	日本大学	0	0	0	0	0	0	0	0	0	0	0	0	0	0	0	0	0	
130005	三井記念病院	3	7	3	0	0	1	0	0	0	0	0	0	0	0	0	0	11	
130007	東京警察病院	0	4	0	0	0	0	0	0	0	0	0	0	0	0	0	0	4	
130008	東京通信病院	0	0	0	0	0	0	0	0	0	0	0	0	0	0	0	0	0	
130009	国立がん研究センター中央病院	3	25	11	0	5	3	0	5	3	0	5	3	0	0	8	0	60	
130012	聖路加国際病院	0	29	4	0	2	2	0	3	1	0	3	1	0	1	0	2	44	
130013	東京慈恵会医科大学	0	38	6	0	5	1	2	0	3	0	3	0	0	0	1	0	56	
130014	虎の門病院	4	20	3	0	0	0	0	1	2	1	0	1	0	1	0	0	28	
130017	東京都済生会中央病院	0	1	1	0	1	0	0	0	0	0	0	0	0	0	0	0	3	
130023	順天堂大学	4	52	3	0	2	0	0	4	4	0	4	4	0	1	3	0	69	
130024	東京医科歯科大学	0	13	5	0	3	1	0	2	4	0	2	4	0	0	0	1	0	29
130025	日本医科大学	2	17	3	0	0	4	0	2	0	2	0	0	0	0	2	0	28	
130026	東京大学	12	33	9	0	4	2	0	3	6	0	3	6	0	0	9	0	66	
130029	東京女子医科大学東医療センター	0	9	5	0	1	0	0	1	1	0	1	1	0	0	2	0	19	
130034	東京慈恵会医科大学脳神経外科センター	4	28	5	0	2	2	0	2	0	1	0	0	0	1	2	0	41	
130037	同愛記念病院	0	0	0	0	0	0	0	0	0	0	0	0	0	0	0	0	0	
130038	東京都立豊島病院	1	11	3	0	2	1	0	2	2	0	2	0	0	0	4	0	25	
130044	NTT東日本関東病院	1	11	1	0	1	0	0	1	2	0	1	2	0	0	2	0	18	
130046	昭和大学	9	30	9	0	1	2	0	6	1	0	6	1	0	0	5	0	54	
130050	東邦大学医療センター大森病院	5	13	7	1	12	1	0	3	3	0	3	3	0	1	2	0	43	
130055	日本赤十字社医療センター	0	11	0	0	1	0	0	0	1	0	0	0	0	0	1	0	14	
130056	東京都立広尾病院	2	2	2	0	1	0	0	0	0	0	0	0	0	0	0	0	6	
130059	JR東京総合病院	1	2	0	0	0	0	1	0	0	1	0	0	0	1	0	0	4	
130061	東京医療センター	1	23	8	0	1	3	1	2	2	0	2	2	0	0	0	0	40	
130063	厚生中央病院	3	8	6	0	2	0	0	0	1	0	0	1	0	0	0	0	17	
130064	東邦大学医療センター大橋病院	0	14	1	0	0	1	0	2	0	0	2	0	0	0	0	0	20	
130074	東京医科大学	3	39	9	0	3	3	0	2	3	0	2	3	0	0	2	0	61	
130076	東京山手メディカルセンター	0	3	0	0	0	0	0	0	0	0	0	0	0	0	1	0	4	
130077	慶應義塾大学	11	63	18	0	6	2	0	4	5	0	4	5	0	0	2	0	100	
130080	国立国際医療研究センター病院	1	7	3	0	1	0	0	1	0	0	1	0	1	0	1	0	15	
130081	東京女子医科大学	6	17	3	0	2	1	0	3	2	0	3	2	0	0	3	0	31	
130085	立正佼成会附属佼成病院	1	9	3	0	2	1	0	1	1	0	1	1	0	0	1	0	18	
130086	河北総合病院	0	0	0	0	0	0	0	0	0	0	0	0	0	0	0	0	0	
130090	東京都立大塚病院	5	3	1	0	0	1	0	0	1	0	1	5	0	0	0	0	5	
130092	帝京大学	0	14	7	0	4	1	1	1	1	0	1	1	0	0	0	0	41	
130095	日本大学医学部附属板橋病院	8	32	11	2	2	2	2	2	0	6	0	6	0	1	5	0	63	
130096	板橋中央総合病院	1	7	8	0	3	2	0	1	0	0	1	0	0	1	0	0	22	
130099	武蔵野赤十字病院	7	66	13	0	2	3	0	5	1	0	0	0	0	0	11	0	101	
130102	東京都立多摩総合医療センター	3	31	7	0	1	2	1	1	1	0	1	1	0	0	4	0	48	
130103	公立昭和病院	1	35	7	0	2	4	0	1	4	0	1	4	0	1	0	9	0	63
130106	災害医療センター	2	10	7	0	3	1	0	2	1	0	2	1	0	1	0	1	0	26
130107	国家公務員共済組合立川病院	10	30	11	0	0	0	0	0	0	0	0	0	0	0	0	0	0	
130108	立川相互病院	1	6	2	0	2	0	0	0	0	0	0	0	0	0	0	0	10	
130111	東京医科大学八王子医療センター	1	12	6	0	0	0	0	0	1	0	1	0	0	2	0	0	21	

施設番号	登録機関	子宮内 胎異型 増殖症	進行期										I-V計			
			IA期	IB期	II期 (区分類 不明)	IIIA期	IIIB期	IIIC1期	IIIC2期	IIIC期 (区分類 不明)	IVA期	IVB期		IV期 (区分類 不明)		
130112	町田市市民病院	2	11	0	0	0	2	1	2	0	0	0	0	0	0	16
130113	青梅市立総合病院	0	7	4	0	2	0	0	1	1	0	0	0	0	0	15
130115	公立福生病院	0	0	0	0	0	0	0	0	0	0	0	0	0	0	0
130116	東京慈恵会医科大学第三病院	0	6	4	0	2	2	1	2	0	0	0	0	2	0	19
130118	稲城市立病院	0	3	2	0	0	0	0	0	0	0	0	0	0	0	5
130119	日本医科大学多摩永山病院	0	0	0	0	0	0	0	0	0	0	0	0	0	0	0
130120	東京都保健医療公社豊島病院	0	0	0	0	0	0	0	0	0	0	0	0	0	0	0
130122	がん・感染症センター都立駒込病院	2	32	5	0	5	1	2	1	0	0	0	0	0	6	52
130124	佐々木研究所附属香雲堂病院	0	10	3	0	0	0	0	0	0	0	0	0	0	0	13
130125	がん研習会光明病院	9	179	25	0	9	8	3	10	10	3	0	0	10	0	257
130135	多摩南部地域病院	1	8	3	0	0	0	0	1	1	0	0	0	0	0	13
130137	東海大学付属八王子病院	0	11	7	0	1	1	0	1	0	0	0	0	0	0	21
130144	順天堂大学附属風瀬馬場病院	0	23	5	0	1	0	1	2	0	0	0	0	0	0	32
130149	東京北医療センター	2	1	0	0	0	0	0	0	0	0	0	0	0	0	3
130152	永寿総合病院	3	1	0	0	1	0	0	1	0	0	0	0	0	1	4
130162	国際医療福祉大学三田病院	4	2	0	0	1	0	0	0	1	0	0	0	0	0	4
130183	多摩北部医療センター	7	12	5	0	2	1	0	2	2	2	0	0	2	0	26
130207	財団法人東京都医療公社東部地域病院	4	11	7	0	2	0	0	1	1	0	0	0	1	0	23
140001	川崎市立川崎病院	3	15	4	0	0	0	0	0	0	1	0	0	0	3	23
140006	日本医科大学武蔵小杉病院	0	0	0	0	0	0	0	0	0	0	0	0	0	0	0
140008	関東労災病院	1	13	3	0	3	0	1	2	0	0	0	0	0	0	23
140010	帝京大学附属港口病院	3	15	5	0	0	1	0	3	0	0	0	0	0	0	24
140012	聖マリアンナ医科大学	6	31	10	0	3	1	1	1	1	0	0	0	0	6	53
140014	けいゆう病院	2	10	3	0	0	1	0	0	1	0	0	0	0	1	16
140016	横浜労災病院	2	13	4	0	5	0	1	3	2	0	0	0	0	0	28
140017	昭和大学藤が丘病院	8	16	8	0	1	3	0	2	0	0	0	0	0	1	31
140019	相模原病院	7	16	1	0	2	3	0	3	1	0	0	0	0	0	26
140020	北里大学	0	37	13	0	7	2	0	8	3	0	0	0	0	5	75
140021	相模野病院	2	3	0	0	0	0	0	0	0	0	0	0	0	0	3
140022	相模原協同病院	3	1	2	0	0	0	0	1	0	0	0	0	0	0	4
140028	済生会横浜市南部病院	4	10	3	0	1	3	0	1	0	0	0	0	0	0	18
140029	横浜市立大学	1	33	9	0	3	2	0	4	1	0	0	0	0	5	57
140030	横浜共済病院	2	21	5	0	5	1	1	1	1	0	0	0	0	1	36
140032	横浜みなとみらい病院	11	20	7	0	1	0	2	1	0	0	0	0	0	2	33
140035	横浜市立市民病院	1	22	5	0	1	1	0	1	2	0	0	0	0	0	34
140037	聖マリアンナ医科大学横浜市西部病院	0	1	2	0	1	0	0	0	0	0	0	0	0	0	4
140038	大和市民病院	6	22	2	0	1	0	1	1	1	0	0	0	0	6	33
140039	厚木市立病院	2	10	0	0	0	0	0	1	1	0	0	0	0	1	15
140042	横浜医療センター	2	7	5	0	0	0	0	1	1	0	0	0	0	0	13
140044	湘南鎌倉総合病院	0	19	3	0	3	0	0	2	0	0	0	0	0	2	30
140045	小田原市立病院	3	14	4	0	2	0	1	1	1	0	0	0	0	2	25
140046	藤沢市民病院	1	27	6	0	4	4	1	2	3	0	0	0	0	2	53
140047	茅ヶ崎市立病院	0	1	0	0	0	0	0	2	1	0	0	0	0	0	4
140049	平塚市民病院	5	18	5	0	2	0	0	0	0	0	0	0	0	1	26
140054	伊勢原協同病院	1	2	0	0	0	0	0	0	0	0	0	0	0	0	2
140055	東海大学	0	55	5	1	4	1	0	4	4	0	0	0	0	5	79
140059	神奈川県立がんセンター	4	48	15	0	14	4	1	2	5	0	0	0	0	4	93
140061	横浜市立大学附属市民総合医療センター	3	17	6	0	3	1	0	2	0	0	0	0	0	2	31
140063	昭和大学横浜市北部病院	3	9	4	0	0	0	0	0	0	0	0	0	0	0	15
140093	済生会横浜市東部病院	5	25	8	2	2	1	2	1	2	0	0	0	0	3	46
140102	新百合ヶ丘総合病院	7	54	8	0	1	0	0	1	3	0	0	0	0	2	69
140108	川崎幸病院	11	18	1	0	0	0	0	0	0	0	0	0	0	0	21
150002	山梨県立中央病院	0	29	9	0	5	2	1	2	2	0	0	0	1	5	56
150006	山梨大学	1	8	5	0	4	0	0	1	3	0	0	0	0	8	29

施設番号	登録機関	子宮内胎異型増殖症	進行期										I-V計			
			IA期	IB期	II期 (区分不明)	IIIA期	IIIB期	IIIC1期	IIIC2期	IIIC期 (区分不明)	IVA期	IVB期		IV期 (区分不明)		
160001	長野赤十字病院	6	11	2	0	3	0	0	1	1	0	0	0	0	0	18
160004	佐久市立国保浅間総合病院	1	3	2	0	1	0	0	0	0	0	0	0	0	0	6
160005	IA長野厚生連篠ノ井総合病院	3	13	3	0	2	0	1	1	1	0	0	0	2	0	22
160006	信州大学	0	31	10	0	6	1	2	1	12	0	0	2	0	2	65
160022	長野市民病院	3	32	10	0	1	0	0	1	2	0	1	0	3	0	50
170002	順天堂大学附属麹町病院	8	11	8	0	2	0	0	3	0	0	0	0	4	0	28
170006	富士市立中央病院	0	0	0	0	0	0	0	0	0	0	0	0	0	0	0
170008	静岡赤十字病院	3	15	5	0	1	0	3	2	0	0	0	0	4	0	30
170009	静岡総合病院	7	29	5	0	2	1	4	2	2	0	0	0	5	0	50
170014	静岡済生会総合病院	0	3	4	0	0	0	0	0	0	0	0	0	2	0	9
170016	静岡市立清水病院	3	2	0	0	0	0	0	0	1	0	0	0	1	0	4
170023	聖隷浜松病院	0	20	8	0	4	1	1	2	2	0	0	0	9	0	47
170025	浜松医科大学	0	16	3	0	1	2	1	2	2	0	1	0	2	0	30
170026	浜松医療センター	0	5	1	0	0	1	0	1	0	0	0	0	0	0	8
170027	聖隷三方原病院	2	2	0	0	0	0	0	0	0	0	0	0	0	0	2
170031	豊田立総合病院	0	0	0	0	0	0	0	0	0	0	0	0	0	0	0
170051	静岡県立静岡がんセンター	3	63	10	0	4	0	2	6	6	0	1	0	2	0	103
170058	中東総合医療センター	0	12	2	0	1	0	0	2	1	0	1	0	2	0	21
180001	長岡赤十字病院	0	14	6	0	2	3	0	1	0	0	0	0	1	0	27
180007	済生会新潟病院	0	3	0	0	0	0	0	0	0	0	0	0	0	0	5
180008	新潟市民病院	0	0	0	0	0	0	0	0	0	0	0	0	0	0	0
180009	新潟大学	2	39	10	1	10	5	0	4	1	0	0	0	10	0	80
180010	新潟県立がんセンター新潟病院	0	0	0	0	0	0	0	0	0	0	0	0	0	0	0
180029	新潟県地域医療推進機構沼津基幹病院	0	11	4	0	0	0	0	0	0	0	0	0	0	0	17
190001	富山大学	0	11	1	0	3	1	1	1	2	0	2	0	2	0	24
190002	富山赤十字病院	0	0	0	0	0	0	0	0	0	0	0	0	0	0	0
190003	富山県立中央病院	9	23	5	0	3	3	0	2	1	0	1	0	2	0	40
190004	厚生連高岡病院	0	0	0	0	0	0	0	0	0	0	0	0	0	0	0
190005	黒部市民病院	0	0	0	0	0	0	0	0	0	0	0	0	0	0	0
190009	高岡市民病院	0	9	2	0	2	0	0	0	4	0	0	0	0	0	17
200001	金沢医科大学	0	8	4	0	0	0	0	1	1	2	0	1	0	0	17
200002	金沢医療センター	0	4	0	0	0	2	0	1	0	0	0	0	1	0	8
200003	石川県立中央病院	5	20	10	0	0	2	0	1	1	0	0	0	2	0	36
200004	金沢大学	1	20	6	0	3	0	1	2	2	0	0	0	4	0	38
210002	福井県立病院	1	10	7	0	0	1	0	1	3	0	0	0	2	0	24
210003	福井大学	6	13	3	0	3	0	0	1	0	0	0	0	3	0	23
210004	福井赤十字病院	0	9	1	0	0	0	0	2	0	0	0	0	1	0	13
210006	福井県済生会病院	1	9	5	0	0	1	0	2	0	0	0	0	2	0	19
220002	岐阜大学	13	27	8	0	3	1	0	3	1	0	0	0	9	0	52
220003	松波総合病院	0	9	2	0	0	0	1	0	0	0	0	0	1	0	13
220006	大垣市民病院	4	7	5	0	0	1	0	0	0	0	0	0	4	0	17
220010	岐阜県立多治見病院	0	10	1	0	1	0	1	0	1	0	0	1	0	0	14
230026	岐阜総合医療センター	4	14	5	0	0	0	0	1	1	0	0	0	4	0	25
230001	豊橋市民病院	9	48	4	0	0	1	1	1	1	0	0	1	3	0	60
230004	豊川市民病院	0	0	0	0	0	0	0	0	0	0	0	0	0	0	0
230006	岡崎市民病院	1	14	13	0	0	0	0	3	0	0	0	0	2	0	32
230009	安城更生病院	0	30	7	0	5	2	1	3	7	0	0	0	3	0	58
230011	刈谷総合病院	7	12	4	0	2	1	0	2	2	0	0	0	3	0	26
230014	名古屋市中区東区医療センター名古屋第一病院	4	35	5	0	3	3	1	2	3	0	0	0	2	0	54
230015	名古屋液状化学工業研究所	1	4	8	0	1	1	0	3	0	1	0	0	1	0	19
230016	藤田医科大学ばなね病院	0	12	4	1	3	1	1	2	2	0	0	0	0	0	26
230017	中部ろうさい病院	0	6	3	0	0	1	1	0	1	0	0	0	2	0	14
230024	名古屋医療センター	0	0	0	0	0	0	0	0	0	0	0	0	0	0	0
230029	名古屋市立大学医学部附属西部医療センター	2	8	2	0	0	0	0	0	1	0	0	0	2	0	13

施設番号	登録機関	子宮内胎異型増殖症	進行期										I-V計				
			IA期	IB期	II期 (亜分類不明)	IIIA期	IIIB期	IIIC1期	IIIC2期	IIIC期 (亜分類不明)	IIIV期 (亜分類不明)	IVA期		IVB期	IV期 (亜分類不明)		
230030	名古屋市立大学医学部附属産科東部医療センター	0	0	0	0	0	0	0	0	0	0	0	0	0	0	0	0
230031	名古屋大学	14	32	7	1	5	1	2	1	2	1	3	0	0	2	1	0
230033	日本赤十字社豊田医療センター名古屋第二病院	0	28	5	1	1	2	0	2	3	0	0	0	0	1	0	43
230034	名古屋市立大学	2	16	9	0	3	0	1	2	2	0	0	0	0	4	0	37
230035	藤田医科大学	4	30	13	0	4	1	0	1	6	0	1	0	0	8	0	64
230036	トヨタ記念病院	14	8	2	0	0	0	0	1	0	0	0	0	0	3	0	14
230037	半田市立半田病院	0	4	1	0	1	0	0	0	0	0	0	0	0	3	0	9
230040	愛知医科大学	0	28	6	0	0	2	0	2	0	0	0	0	0	1	0	39
230042	江南厚生病院	0	15	4	1	2	1	0	0	1	0	0	0	0	0	0	24
230043	小牧市民病院	0	10	4	0	1	1	0	0	0	0	0	0	0	2	0	18
230044	春日井市民病院	3	9	2	0	0	0	0	2	0	1	0	0	0	0	0	14
230045	公立岡生病院	3	12	5	0	0	0	0	1	2	0	0	0	0	1	0	21
230047	一宮市立市民病院	3	24	6	0	1	2	0	0	1	2	0	0	0	2	0	38
230049	滝川病院	1	11	3	0	0	0	1	1	0	0	0	0	0	1	0	17
230052	愛知県がんセンター	4	15	12	0	0	0	0	2	5	1	0	0	0	4	0	39
230053	豊田厚生病院	3	11	3	0	1	2	1	2	0	0	0	0	0	1	0	21
230055	名古屋記念病院	0	6	1	0	0	2	0	0	0	0	0	0	0	2	0	11
230077	総合大権会病院	0	0	0	0	0	0	0	0	0	0	0	0	0	0	0	0
230104	常滑市民病院	0	0	0	0	0	0	0	0	0	0	0	0	0	0	0	0
230107	公立西知多総合病院	0	1	1	0	0	1	0	1	1	0	0	0	0	0	0	5
230109	一宮西病院	0	3	3	0	3	2	0	2	1	0	2	0	0	1	0	17
240002	三重県立総合医療センター	10	22	3	0	3	0	1	0	0	0	0	0	0	0	1	30
240003	市立四日市病院	1	9	2	0	0	3	0	1	1	0	0	0	0	0	0	16
240008	三重中央医療センター	0	3	3	0	0	0	0	1	1	0	0	0	0	2	0	10
240009	三重大学	0	49	16	0	5	4	2	4	4	0	0	0	0	5	0	90
240012	松阪中央総合病院	0	0	0	0	0	0	0	0	0	0	0	0	0	0	0	0
240015	伊勢赤十字病院	2	18	2	0	0	0	0	1	0	0	0	0	0	2	0	23
240030	桑名市総合医療センター	0	10	3	0	2	3	0	0	1	0	0	0	0	3	0	22
250001	大津赤十字病院	1	9	2	0	0	0	0	0	1	0	0	0	0	1	0	13
250003	滋賀医科大学	4	19	3	0	9	1	2	2	1	0	0	0	0	2	0	39
250006	近江八幡市立総合医療センター	3	0	0	0	0	0	0	0	0	0	0	0	0	0	0	3
250008	滋賀県立総合病院	3	21	4	0	0	1	1	0	1	0	1	0	0	1	0	29
250023	淡海医療センター	0	0	0	0	0	0	0	0	0	0	0	0	0	0	0	0
260002	京都第二赤十字病院	1	11	2	0	8	1	1	1	2	0	0	0	0	1	0	27
260003	京都府立医科大学	2	20	3	0	1	1	0	1	2	0	0	0	0	1	0	29
260006	京都市立病院	2	9	0	0	2	0	0	1	2	0	0	0	0	1	0	15
260007	京都第一赤十字病院	0	0	0	0	0	0	0	0	0	0	0	0	0	0	0	0
260009	京都大学	3	27	7	0	4	2	1	3	4	0	0	0	0	5	0	53
260013	京都桂病院	0	12	1	0	0	0	1	0	1	0	0	0	0	0	0	15
260014	京都医療センター	5	24	4	0	4	1	0	2	3	0	0	0	0	2	0	40
260017	済和会京都府病院	1	0	1	0	1	0	0	0	0	0	0	0	0	0	0	2
260021	済和会京都府病院	0	4	2	0	1	3	0	0	2	0	0	0	0	2	0	14
260034	京都府立医科大学北部医療センター	0	6	4	0	0	0	0	0	0	0	0	0	0	0	0	11
270002	大阪府済生会中津病院	9	13	3	0	1	0	0	0	0	0	0	0	0	0	0	17
270003	財団法人田研興風(会)医学部研究所北野病院	7	26	3	0	1	0	0	1	4	0	0	0	0	4	0	39
270006	淀川キリスト教病院	1	3	1	0	2	0	1	0	0	0	0	0	0	0	0	8
270007	大阪市立総合医療センター	0	23	3	0	1	3	0	0	2	0	0	0	0	2	0	34
270008	大阪府済生会明石江病院	1	11	0	0	0	1	0	2	0	0	0	0	0	1	0	15
270009	大阪医療センター	0	11	4	0	1	2	0	2	0	0	0	0	0	0	1	0
270013	大阪警察病院	7	22	5	0	0	2	0	3	1	0	0	0	0	2	0	35
270014	大阪赤十字病院	0	10	4	0	0	3	0	0	1	0	0	0	0	1	0	19
270015	大阪鶴田病院	0	3	2	0	0	0	0	0	0	0	0	0	0	0	0	5
270016	大阪市立大学	5	35	10	0	5	3	0	2	1	0	0	0	0	3	0	59
270018	日本生命病院	0	14	1	0	0	0	2	0	1	1	0	0	0	0	0	19

施設番号	登録機関	子宮内胎異型増殖症	進行期										I・IV期計					
			IA期	IB期	II期 (区分不明)	IIIA期	IIIB期	IIIC1期	IIIC2期	IIIC期 (区分不明)	IVA期	IVB期		IV期 (区分不明)				
270020	JCHO大阪病院	3	5	3	0	0	0	0	0	0	0	0	0	0	0	8		
270022	千船病院	48	12	4	0	0	0	0	0	0	0	1	0	0	2	0	19	
270025	大阪急性期・総合医療センター		2	21	7	0	0	2	0	0	0	1	0	0	3	0	34	
270028	市立岸和田市民病院		1	8	2	0	2	0	2	0	1	1	0	0	2	0	16	
270029	市立豊中病院		4	11	0	0	0	1	1	2	1	1	0	0	1	0	17	
270032	大阪府済生会吹田病院		3	8	2	0	0	2	0	0	1	0	0	0	2	0	15	
270033	独立行政法人市立吹田市民病院		1	0	1	0	0	0	0	0	0	0	0	0	1	0	2	
270035	大阪大学		12	47	13	0	3	5	1	4	4	0	0	0	1	6	0	84
270040	社会医療法人愛仁会高槻病院		2	8	3	0	1	1	0	0	0	0	0	0	0	0	0	13
270041	大阪医科大学		11	67	10	0	0	6	1	2	3	0	0	0	0	5	0	94
270042	関西医科大学附属病院		0	33	8	0	2	2	1	0	2	0	1	2	2	0	0	53
270043	松下記念病院		0	3	0	0	0	0	0	0	0	0	0	0	0	1	0	4
270048	市立東大阪医療センター		0	3	1	0	1	1	0	2	0	0	0	0	0	2	0	10
270051	阪南中央病院		1	10	0	0	0	0	0	0	0	0	0	0	0	0	0	1
270053	八尾市立病院		1	10	0	0	0	0	0	0	1	0	0	0	0	1	0	12
270054	大阪はびきの医療センター		3	13	4	0	1	0	0	0	1	0	0	0	2	0	0	21
270055	独立行政法人 大阪南医療センター		1	4	1	0	0	0	0	0	1	0	0	0	0	0	0	6
270056	近畿大学		6	38	6	0	1	1	0	3	2	0	2	1	6	0	0	60
270059	耳原総合病院		1	7	0	0	0	0	0	0	1	0	0	0	0	0	0	8
270060	堺市立総合医療センター		1	7	6	0	0	1	0	1	5	0	0	2	3	0	0	25
270062	大阪労災病院		3	22	3	0	4	0	0	4	0	0	0	0	4	0	0	37
270063	和泉市立総合医療センター		2	13	2	0	2	0	1	0	1	0	0	0	2	0	0	21
270064	府中病院		1	9	1	0	0	0	0	0	1	0	0	0	1	0	0	12
270067	市立貝塚病院		0	34	11	0	3	2	0	1	3	0	0	0	2	0	0	56
270071	生長会ベルランド総合病院		0	5	1	0	1	0	0	0	0	0	0	0	0	1	0	8
270101	大阪国際がんセンター		17	52	9	0	4	1	0	4	1	0	0	0	4	0	0	75
270111	関西医科大学総合医療センター		0	12	4	0	1	1	0	2	0	0	0	0	2	0	0	22
270130	箕面市立病院		2	6	2	0	0	0	0	0	0	0	0	0	0	2	0	10
270131	関西電力病院		2	7	3	0	0	0	0	0	0	0	0	0	0	0	0	10
270132	住友病院		2	3	1	0	1	0	0	0	0	0	0	0	0	0	0	5
270133	石切生薬病院		0	11	1	0	0	2	0	0	0	0	0	0	0	1	0	15
280001	神戸大学附属病院		2	27	6	0	3	2	1	0	1	0	1	0	0	5	0	45
280002	神戸市立医療センター中央市民病院		8	30	12	0	3	1	1	3	8	1	0	0	1	0	0	60
280006	西神戸医療センター		2	15	3	0	0	0	2	1	0	0	0	0	0	3	0	24
280010	神戸医療センター		7	10	1	0	0	0	0	0	1	0	0	0	0	2	0	14
280012	兵庫県立淡路医療センター		0	0	0	0	0	0	0	0	0	0	0	0	0	0	0	0
280015	関西ろうさい病院		10	23	10	0	3	3	0	2	3	0	0	0	4	0	0	48
280018	兵庫県立西宮病院		1	10	4	0	2	3	0	1	1	0	0	1	1	0	0	23
280020	医療法人明和病院		4	22	3	0	0	2	0	0	2	0	0	0	2	0	0	29
280021	兵庫医科大学		0	7	1	0	0	0	1	0	0	0	0	0	0	0	0	9
280021	兵庫医科大学		0	19	7	0	3	3	0	0	0	0	0	0	3	0	0	35
280028	公立豊岡病院		0	7	1	0	0	1	0	0	1	0	0	0	1	0	0	11
280030	姫路赤十字病院		4	30	8	0	1	4	0	0	3	0	0	1	2	0	0	49
280033	兵庫県立がんセンター		7	73	30	0	6	2	0	0	3	6	0	0	0	12	0	132
280040	明石医療センター		0	0	0	0	0	0	0	0	0	0	0	0	0	0	0	0
280070	神戸アトピーナースト病院		0	0	0	0	0	0	0	0	0	0	0	0	0	0	0	0
280074	神戸赤十字病院		1	1	1	0	0	0	0	0	0	0	0	0	0	1	0	3
280088	甲南医療センター		0	12	4	0	0	0	0	1	0	0	0	0	0	1	0	18
290002	市立奈良病院		4	6	2	0	1	0	0	0	0	0	0	0	1	0	0	10
290003	奈良総合医療センター		6	26	9	0	2	2	0	3	0	0	0	0	0	1	0	43
290004	天理よろづ相談所病院		4	10	4	0	2	0	1	3	1	0	0	0	0	1	0	22
290007	奈良県立医科大学		0	24	9	1	2	3	1	3	4	0	0	0	2	3	0	52
290009	奈良県西和医療センター		0	0	0	0	0	0	0	0	0	0	0	0	0	0	0	0
290011	近畿大学奈良病院		0	7	3	0	1	1	0	2	1	0	0	0	2	0	0	17

施設番号	登録機関	子宮内 膜異型 増殖症	進行期											IIV期 計		
			IA期	IB期 (区分類 不明)	II期	IIIA期	IIIB期	IIIC1期	IIIC2期 (区分類 不明)	IIIC期 (区分類 不明)	IIIV期 (区分類 不明)	IIVA期	IIVB期		IIV期 (区分類 不明)	
390006	高知大学	0	7	9	0	5	1	0	2	3	0	1	0	0	0	28
400001	九州労災病院	1	2	1	0	0	0	1	1	0	0	0	0	0	1	6
400002	北九州市立医療センター	7	24	5	0	2	3	0	1	2	0	0	0	3	0	40
400003	小倉医療センター	5	12	5	0	3	2	1	0	3	0	0	0	3	0	29
400007	ICHO九州病院	4	16	4	0	3	1	0	2	3	0	0	1	2	0	32
400008	産婆医科大学	8	19	5	0	1	2	0	3	2	0	0	0	1	0	33
400009	国家公務員共済組合連合会浜の町病院	13	15	5	0	4	2	0	1	1	0	0	0	4	0	32
400010	九州医療センター	1	16	4	0	2	1	2	1	2	0	0	0	5	0	33
400012	九州大学病院	0	44	13	0	5	4	0	10	6	0	0	0	6	0	88
400013	福岡大学	0	4	6	0	0	0	1	0	0	0	0	0	1	0	12
400014	福岡赤十字病院	8	14	4	0	3	5	0	3	2	0	0	0	3	0	34
400016	福岡徳洲会病院	2	11	2	1	0	0	0	0	0	0	0	0	0	1	15
400017	飯塚病院	4	10	4	0	0	2	1	1	1	0	0	0	3	0	22
400020	久留米大学	5	32	7	0	2	1	1	1	4	0	0	0	12	0	60
400022	聖マリア病院	3	14	10	0	3	2	0	0	0	0	0	0	0	0	29
400026	福岡県済生会福岡総合病院	7	35	5	0	4	2	0	2	3	0	0	0	4	0	55
400040	九州がんセンター	4	36	6	0	4	3	0	4	3	0	0	0	9	0	65
400056	小倉記念病院	3	8	2	0	0	2	0	0	2	0	0	0	0	0	14
410002	佐賀県医療センター好生館	0	0	0	0	0	0	0	0	0	0	0	0	0	0	0
410005	佐賀大学	6	23	13	0	3	1	1	1	2	0	0	0	5	0	49
420001	長崎みなとメデikalセンター	2	7	3	0	0	0	0	2	0	0	0	0	0	0	12
420002	長崎大学	0	29	9	1	2	0	0	4	3	0	1	0	5	0	54
420003	日本赤十字社長崎原爆病院	0	0	0	0	0	0	0	0	0	0	0	0	0	0	0
420005	長崎医療センター	0	7	7	0	0	1	1	0	0	0	0	0	4	0	20
420006	佐世保共済病院	1	18	7	0	1	0	0	0	0	0	0	0	1	0	27
420007	佐世保市総合医療センター	7	12	3	0	0	0	1	0	0	0	0	0	1	0	17
430013	済生会長崎病院	2	17	1	0	0	0	1	1	1	0	0	0	2	0	23
430001	熊本医療センター	2	37	9	0	5	0	0	2	3	0	0	1	1	0	58
430002	熊本大学	9	35	8	0	3	3	1	3	2	0	0	0	1	0	56
430003	市立熊本市民病院	0	17	4	1	0	0	1	4	2	0	0	0	2	0	31
430004	熊本赤十字病院	9	29	8	0	0	0	0	7	2	0	0	0	4	0	50
440002	大分県立病院	7	31	10	0	6	3	0	0	2	0	0	0	4	0	56
440003	別府医療センター	0	0	0	0	0	0	0	0	0	0	0	0	0	0	0
440005	大分大学	6	26	12	0	0	1	1	1	3	1	0	0	2	0	47
450001	県立彦崎病院	2	34	11	0	2	1	0	6	1	0	0	0	4	0	59
450005	宮崎大学付属病院	0	17	3	0	0	3	0	1	0	0	0	1	0	0	25
460001	鹿児島大学	7	53	10	0	4	3	0	5	3	0	0	0	4	0	82
460003	鹿児島医療センター	2	22	4	0	3	0	0	1	0	0	0	1	1	1	33
460004	鹿児島市立病院	0	28	11	0	3	3	0	3	0	0	0	0	0	0	48
470002	友愛医療センター	0	0	0	0	0	0	0	0	0	0	0	0	0	0	0
470006	那覇市立病院	1	11	3	0	0	0	0	1	0	0	0	0	0	0	15
470008	琉球大学	7	39	4	0	7	3	0	5	1	0	0	0	4	0	63
470010	沖縄県立中部病院	8	15	7	0	3	2	0	1	1	0	0	1	1	0	31
	合計	1,228	7,492	2,023	23	750	432	125	599	552	13	51	48	1,001	4	13,113

2020年 子宮体癌 Ⅰ期～Ⅳ期組織分類

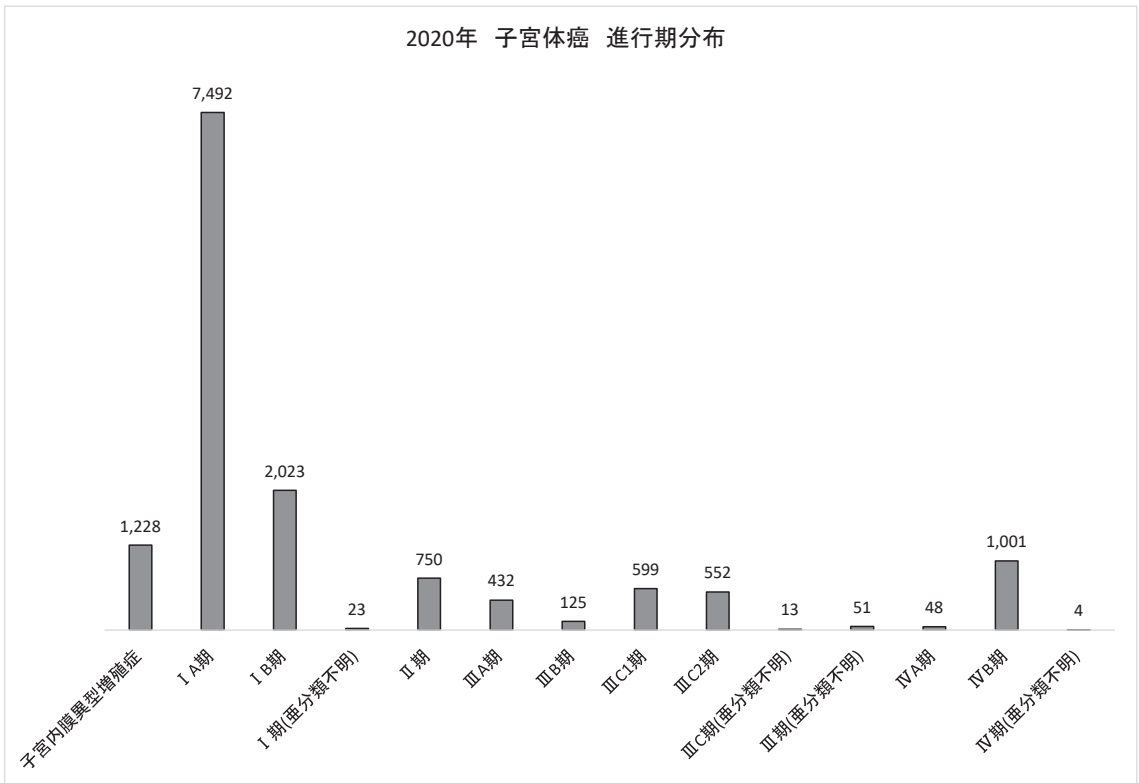
組織分類	例数	%
類内膜癌	10,383	79.2
Grade1	6,776	51.7
Grade2	2,447	18.7
Grade3	1,088	8.3
不明	72	0.5
扁平上皮へ分化を伴う類内膜癌	312	2.4
Grade1	174	1.3
Grade2	90	0.7
Grade3	40	0.3
不明	8	0.1
絨毛腺管型類内膜癌	3	0.0
分泌型類内膜癌	2	0.0
粘液性癌	74	0.6
漿液性子宮内膜上皮内癌	26	0.2
漿液性癌	798	6.1
明細胞癌	279	2.1
カルチノイド腫瘍	5	0.0
小細胞神経内分泌癌	24	0.2
大細胞神経内分泌癌	12	0.1
混合癌	249	1.9
未分化癌	54	0.4
脱分化癌	0	0.0
癌肉腫	638	4.9
扁平上皮癌	20	0.2
その他	139	1.1
不明（採取せず）	22	0.2
合計	13,113	

2020年〔総括1〕 子宮体癌 治療患者進行期分布

進行期	例数
子宮内膜異型増殖症	1,228

進行期	例数	%	細分類	例数	%
I期	9,538	72.7	IA期	7,492	57.1
			IB期	2,023	15.4
			I期(亜分類不明)	23	0.2
II期	750	5.7	II期	750	5.7
III期	1,772	13.5	IIIA期	432	3.3
			IIIB期	125	1.0
			IIIC1期	599	4.6
			IIIC2期	552	4.2
			IIIC期(亜分類不明)	13	0.1
IIIC期(亜分類不明)	51	0.4			
IV期	1,053	8.0	IVA期	48	0.4
			IVB期	1,001	7.6
			IV期(亜分類不明)	4	0.0
合計	13,113		合計	13,113	

2020年 子宮体癌 進行期分布



2020年〔総括2〕子宮体癌 子宮内膜異型増殖症治療内容

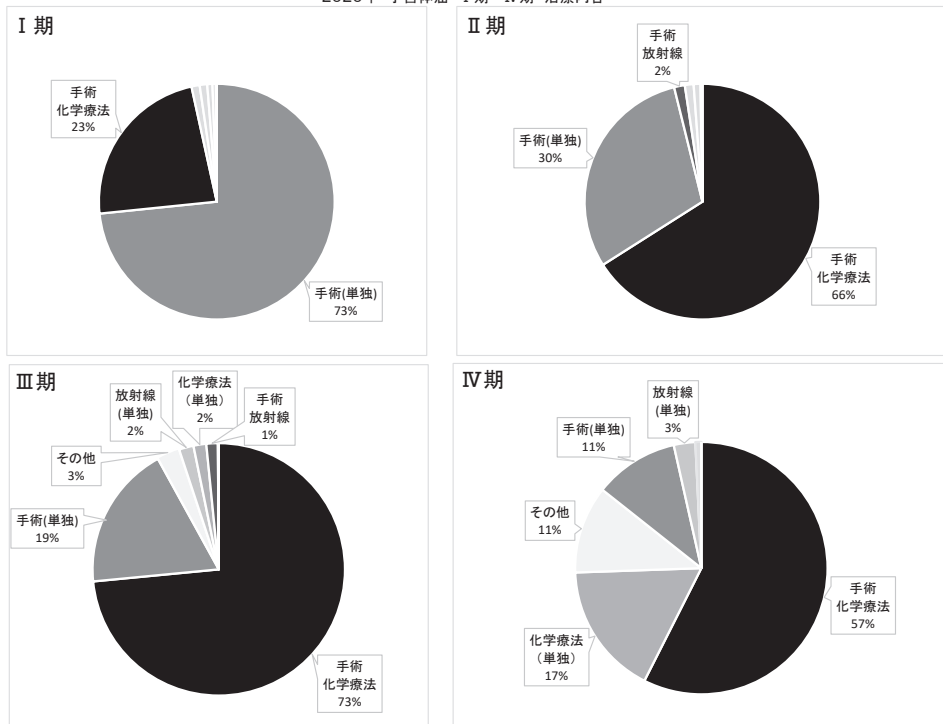
治療法	例数	%
子宮内膜全面搔爬術	198	16.1
単純子宮全摘出術	827	67.3
単純子宮全摘出術+リンパ節郭清	20	1.6
準広汎子宮全摘出術	13	1.1
準広汎子宮全摘出術+リンパ節郭清	1	0.1
広汎子宮全摘出術	1	0.1
放射線療法	0	0.0
ホルモン療法	159	12.9
その他	9	0.7
合計	1,228	

2020年〔総括3-1〕子宮体癌Ⅰ期～Ⅳ期治療内容

進行期	治療法	手術(単独)		手術放射線		手術CCRT		手術化学療法		放射線(単独)	
		例数	%	例数	%	例数	%	例数	%	例数	%
Ⅰ期	ⅠA期	6,187	47.2	15	0.1	4	0.0	1,066	8.1	38	0.3
	ⅠB期	803	6.1	30	0.2	0	0.0	1,141	8.7	25	0.2
	Ⅰ期(亜分類不明)	9	0.1	0	0.0	1	0.0	3	0.0	5	0.0
Ⅱ期	Ⅱ期	226	1.7	11	0.1	1	0.0	495	3.8	7	0.1
Ⅲ期	ⅢA期	111	0.8	3	0.0	0	0.0	314	2.4	0	0.0
	ⅢB期	38	0.3	4	0.0	0	0.0	76	0.6	0	0.0
	ⅢC1期	94	0.7	12	0.1	0	0.0	462	3.5	10	0.1
	ⅢC2期	79	0.6	6	0.0	1	0.0	423	3.2	9	0.1
	ⅢC期(亜分類不明)	4	0.0	0	0.0	0	0.0	8	0.1	0	0.0
	Ⅲ期(亜分類不明)	2	0.0	1	0.0	0	0.0	19	0.1	14	0.1
Ⅳ期	ⅣA期	4	0.0	2	0.0	0	0.0	26	0.2	4	0.0
	ⅣB期	109	0.8	6	0.0	0	0.0	579	4.4	25	0.2
	Ⅳ期(亜分類不明)	1	0.0	0	0.0	0	0.0	0	0.0	0	0.0
合計		7,667	58.5	90	0.7	7	0.1	4,612	35.2	137	1.0

進行期	治療法	CCRT(単独)		化学療法(単独)		ホルモン療法(単独)		その他		合計	
		例数	%	例数	%	例数	%	例数	%	例数	%
Ⅰ期	ⅠA期	0	0.0	5	0.0	105	0.8	72	0.5	7,492	57.1
	ⅠB期	0	0.0	1	0.0	1	0.0	22	0.2	2,023	15.4
	Ⅰ期(亜分類不明)	0	0.0	0	0.0	1	0.0	4	0.0	23	0.2
Ⅱ期	Ⅱ期	0	0.0	1	0.0	0	0.0	9	0.1	750	5.7
Ⅲ期	ⅢA期	0	0.0	0	0.0	0	0.0	4	0.0	432	3.3
	ⅢB期	0	0.0	0	0.0	0	0.0	7	0.1	125	1.0
	ⅢC1期	0	0.0	6	0.0	0	0.0	15	0.1	599	4.6
	ⅢC2期	0	0.0	14	0.1	0	0.0	20	0.2	552	4.2
	ⅢC期(亜分類不明)	0	0.0	0	0.0	0	0.0	1	0.0	13	0.1
	Ⅲ期(亜分類不明)	0	0.0	9	0.1	1	0.0	5	0.0	51	0.4
Ⅳ期	ⅣA期	0	0.0	7	0.1	0	0.0	5	0.0	48	0.4
	ⅣB期	0	0.0	170	1.3	0	0.0	112	0.9	1,001	7.6
	Ⅳ期(亜分類不明)	0	0.0	2	0.0	0	0.0	1	0.0	4	0.0
合計		0	0.0	215	1.6	108	0.8	277	2.1	13,113	

2020年 子宮体癌 Ⅰ期～Ⅳ期 治療内容



2020年〔総括3-2〕子宮体癌I期～IV期初回手術術式

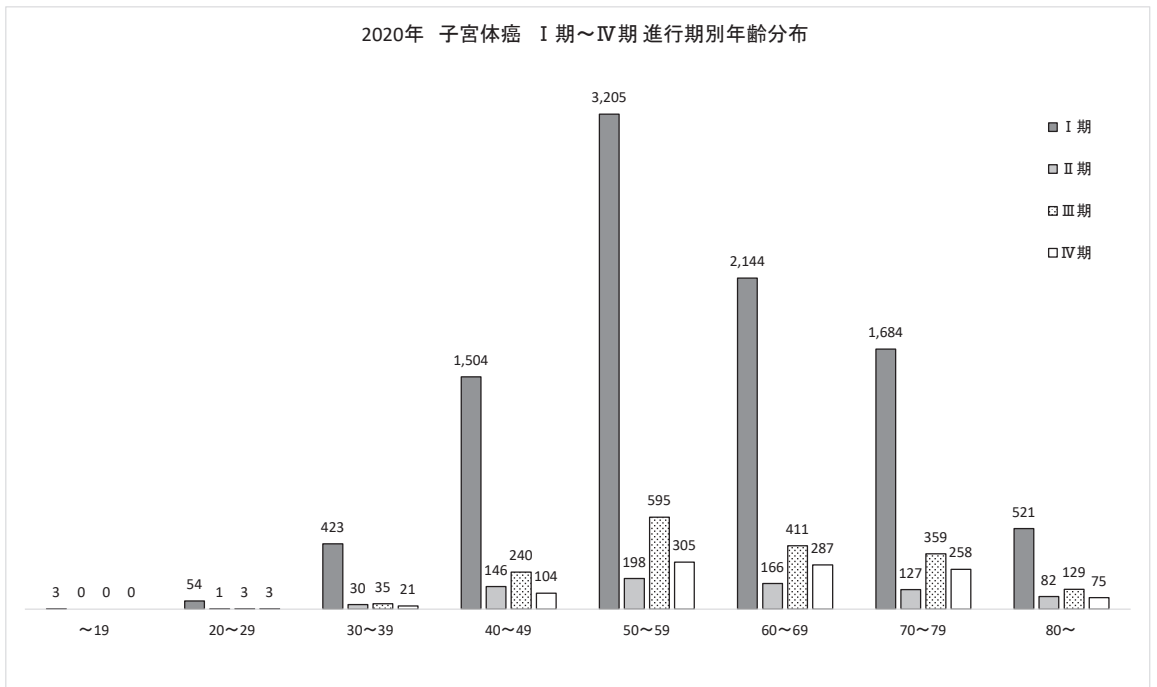
進行期	術式	開腹術		腹腔鏡下手術		ロボット支援下手術		該当なし(※)		計	
		例数	%	例数	%	例数	%	例数	%	例数	%
I期	IA期	3,653	27.9	2,446	18.7	1,222	9.3	171	1.3	7,492	57.1
	IB期	1,577	12.0	297	2.3	118	0.9	31	0.2	2,023	15.4
	I期(亜分類不明)	8	0.1	5	0.0	0	0.0	10	0.1	23	0.2
II期	II期	596	4.5	104	0.8	38	0.3	12	0.1	750	5.7
III期	IIIA期	373	2.8	44	0.3	15	0.1	0	0.0	432	3.3
	IIIB期	118	0.9	6	0.0	1	0.0	0	0.0	125	1.0
	IIIC1期	517	3.9	45	0.3	17	0.1	20	0.2	599	4.6
	IIIC2期	502	3.8	22	0.2	2	0.0	26	0.2	552	4.2
	IIIC期(亜分類不明)	11	0.1	1	0.0	1	0.0	0	0.0	13	0.1
	II期(亜分類不明)	22	0.2	1	0.0	1	0.0	27	0.2	51	0.4
IV期	IVA期	33	0.3	0	0.0	0	0.0	15	0.1	48	0.4
	IVB期	713	5.4	15	0.1	3	0.0	270	2.1	1,001	7.6
	IV期(亜分類不明)	1	0.0	0	0.0	0	0.0	3	0.0	4	0.0
合計		8,124	62.0	2,986	22.8	1,418	10.8	585	4.5	13,113	

(※) 該当なしは手術未施行例を含む

2020年〔総括4〕子宮体癌 I期～IV期進行期別年齢分布

進行期	年齢	～19		20～29		30～39		40～49		50～59		60～69		70～79		80～		計	
		例数	%	例数	%	例数	%	例数	%	例数	%	例数	%	例数	%	例数	%	例数	%
I期	IA期	3	0.0	51	0.4	393	3.0	1,399	10.7	2,768	21.1	1,514	11.5	1,076	8.2	288	2.2	7,492	57.1
	IB期	0	0.0	3	0.0	27	0.2	103	0.8	429	3.3	630	4.8	605	4.6	226	1.7	2,023	15.4
	I期(亜分類不明)	0	0.0	0	0.0	3	0.0	2	0.0	8	0.1	0	0.0	3	0.0	7	0.1	23	0.2
II期	II期	0	0.0	1	0.0	30	0.2	146	1.1	198	1.5	166	1.3	127	1.0	82	0.6	750	5.7
III期	IIIA期	0	0.0	1	0.0	10	0.1	76	0.6	141	1.1	80	0.6	76	0.6	48	0.4	432	3.3
	IIIB期	0	0.0	2	0.0	2	0.0	16	0.1	33	0.3	27	0.2	32	0.2	13	0.1	125	1.0
	IIIC1期	0	0.0	0	0.0	14	0.1	77	0.6	209	1.6	149	1.1	122	0.9	28	0.2	599	4.6
	IIIC2期	0	0.0	0	0.0	8	0.1	65	0.5	198	1.5	141	1.1	116	0.9	24	0.2	552	4.2
	IIIC期(亜分類不明)	0	0.0	0	0.0	0	0.0	2	0.0	5	0.0	3	0.0	2	0.0	1	0.0	13	0.1
	IIIC期(亜分類不明)	0	0.0	0	0.0	1	0.0	4	0.0	9	0.1	11	0.1	11	0.1	15	0.1	51	0.4
	IIIC期(亜分類不明)	0	0.0	0	0.0	1	0.0	3	0.0	14	0.1	12	0.1	13	0.1	5	0.0	48	0.4
IV期	IVB期	0	0.0	3	0.0	20	0.2	101	0.8	290	2.2	275	2.1	244	1.9	68	0.5	1,001	7.6
	IV期(亜分類不明)	0	0.0	0	0.0	0	0.0	0	0.0	1	0.0	0	0.0	1	0.0	2	0.0	4	0.0
	合計	3	0.0	61	0.5	509	3.9	1,994	15.2	4,303	32.8	3,008	22.9	2,428	18.5	807	6.2	13,113	

2020年 子宮体癌 I期～IV期 進行期別年齢分布



施設番号	登録機関	卵巣・卵管・腹膜腫瘍(癌性)										卵巣・卵管腫瘍(境界悪性)										組織 判読 保留														
		IA 期	IB 期	IC1 期	IC2 期	IC3 期	IIA 期	IIB 期	IIIA1 期	IIIA2 期	IIIB 期	IIIC 期	IVA 期	IVB 期	不明	計	IA 期	IB 期	IIA 期	IIB 期	IIIA1 期		IIIA2 期	IIIB 期	IIIC 期	IVA 期	IVB 期	不明	計							
430001	熊本医療センター	6	0	2	0	1	1	1	1	1	1	0	0	5	0	2	0	9	28	0	0	0	0	1	0	0	0	0	0	0	2	0				
430002	熊本大学	8	0	1	1	0	1	1	2	0	1	1	0	4	0	0	20	4	0	0	0	2	0	0	0	0	0	0	0	0	0	0	0			
430003	市立熊本市民病院	3	1	1	2	1	0	0	0	0	0	2	0	2	0	2	14	1	0	0	0	0	0	0	0	0	0	0	0	0	0	0	0			
430004	熊本赤十字病院	7	1	1	4	0	1	1	0	0	1	5	0	2	0	5	28	5	0	0	0	1	0	0	0	0	0	0	0	0	0	0	0			
440002	大分県立病院	1	0	7	4	1	0	1	0	2	1	2	0	0	0	10	29	5	0	2	0	1	0	0	0	0	0	0	0	0	0	0	0	0		
440003	別府医療センター	0	0	0	0	0	0	0	0	0	0	0	0	0	0	0	0	0	0	0	0	0	0	0	0	0	0	0	0	0	0	0	0	0		
440005	大分大学	7	0	0	0	2	1	1	1	1	0	1	3	0	1	10	27	1	0	0	0	0	0	0	0	0	0	0	0	0	0	0	0	0	0	
450001	県立豊後病院	6	0	3	0	1	1	3	1	0	1	4	2	1	0	12	35	3	0	0	0	0	0	0	0	0	0	0	0	0	0	0	0	0	0	
450005	宮崎大学付属病院	0	0	4	0	1	0	0	0	0	0	0	0	5	1	3	0	1	15	3	0	1	0	0	0	0	0	0	0	0	0	0	0	0	0	
460001	鹿児島大学	7	0	4	0	2	0	2	0	0	1	4	0	3	0	5	28	2	0	1	0	2	0	1	0	0	0	0	0	0	0	0	0	0	0	
460003	鹿児島医療センター	1	0	5	3	1	0	0	0	0	0	0	0	0	0	9	22	5	0	1	0	0	0	0	0	0	0	0	0	0	0	0	0	0	0	
460004	鹿児島市立病院	0	0	8	1	3	1	3	1	1	2	0	0	1	0	6	27	3	0	4	1	0	0	0	0	0	0	0	0	0	0	0	0	0	0	0
470002	友愛医療センター	0	0	0	0	0	0	0	0	0	0	0	0	0	0	0	0	0	0	0	0	0	0	0	0	0	0	0	0	0	0	0	0	0	0	0
470006	那覇市立病院	1	0	0	0	0	1	1	0	1	1	3	0	1	0	0	9	1	0	2	0	0	0	0	0	0	0	0	0	0	0	0	0	0	0	0
470008	琉球大学	9	0	1	2	2	0	1	1	0	1	4	0	2	1	1	8	31	2	0	1	1	1	0	0	0	0	0	0	0	0	0	0	0	0	0
470010	沖縄県立中部病院	1	0	2	0	1	0	2	0	1	0	2	1	0	0	4	14	2	1	1	1	0	0	0	0	0	0	0	0	0	0	0	0	0	0	0
	合計	1,283	41	1,045	458	488	217	426	211	102	378	976	129	474	321,744	8,004	1,311	50	448	158	78	10	27	1	8	16	14	2	3	19	7	2,152	128			

2020年 卵巣・卵管・腹膜腫瘍(悪性) 組織分類

組織分類	卵巣癌		卵管癌		腹膜癌		分類不能		計	
	例数	%	例数	%	例数	%		%	例数	%
8441/2 漿液性卵管上皮内癌	1	0.0	19	4.9	0	0.0	0	0.0	20	0.2
8460/2 微小乳頭状パターンを伴う漿液性境界悪性腫瘍/非浸潤性低異型度漿液性癌	20	0.3	1	0.3	1	0.2	0	0.0	22	0.3
8460/3 低異型度漿液性癌	113	1.6	4	1.0	10	1.9	2	2.4	129	1.6
8461/3 高異型度漿液性癌	2,407	34.4	316	82.3	468	86.7	53	63.9	3,244	40.5
8480/3 粘液性癌	582	8.3	0	0.0	2	0.4	2	2.4	586	7.3
8380/3 類内膜癌	1,225	17.5	19	4.9	9	1.7	7	8.4	1,260	15.7
8310/3 明細胞癌	1,657	23.7	4	1.0	9	1.7	4	4.8	1,674	20.9
9000/3 悪性ブレunner腫瘍	15	0.2	2	0.5	0	0.0	0	0.0	17	0.2
8474/3 漿液粘液性癌	57	0.8	0	0.0	1	0.2	0	0.0	58	0.7
8020/3 未分化癌	50	0.7	1	0.3	3	0.6	2	2.4	56	0.7
M06-00 混合型上皮性腫瘍	82	1.2	2	0.5	2	0.4	0	0.0	86	1.1
8931/3 低異型度類内膜間質肉腫	2	0.0	0	0.0	0	0.0	0	0.0	2	0.0
8930/3 高異型度類内膜間質肉腫	5	0.1	0	0.0	0	0.0	0	0.0	5	0.1
8933/3 腺肉腫	2	0.0	0	0.0	0	0.0	0	0.0	2	0.0
8980/3 癌肉腫	124	1.8	12	3.1	2	0.4	0	0.0	138	1.7
8810/3 線維肉腫	2	0.0	0	0.0	0	0.0	0	0.0	2	0.0
8760/3 悪性ステロイド細胞腫瘍	0	0.0	0	0.0	0	0.0	0	0.0	0	0.0
8620/3 成人型顆粒膜細胞腫	211	3.0	1	0.3	0	0.0	0	0.0	212	2.6
8631/3 低分化型セルトリ・ライディッヒ細胞腫	2	0.0	0	0.0	0	0.0	0	0.0	2	0.0
8634/3 低分化型セルトリ・ライディッヒ細胞腫(異所性成分を有する)	1	0.0	0	0.0	0	0.0	0	0.0	1	0.0
9060/3 未分化胚細胞腫/ディスジャーミノマ	31	0.4	0	0.0	0	0.0	0	0.0	31	0.4
9071/3 卵黄嚢腫瘍	40	0.6	0	0.0	0	0.0	0	0.0	40	0.5
9070/3 胎芽性癌	0	0.0	0	0.0	0	0.0	0	0.0	0	0.0
9100/3 非妊娠性絨毛癌	1	0.0	0	0.0	0	0.0	0	0.0	1	0.0
9080-1/3 未熟奇形腫G1	40	0.6	1	0.3	0	0.0	0	0.0	41	0.5
9080-2/3 未熟奇形腫G2	24	0.3	0	0.0	0	0.0	0	0.0	24	0.3
9080-3/3 未熟奇形腫G3	18	0.3	0	0.0	0	0.0	0	0.0	18	0.2
9080-9/3 未熟奇形腫グレード不明	6	0.1	0	0.0	0	0.0	0	0.0	6	0.1
9085/3 混合型胚細胞性腫瘍	1	0.0	0	0.0	0	0.0	0	0.0	1	0.0
9085-1/3 混合型胚細胞性腫瘍:卵黄嚢腫瘍+未分化胚細胞腫	5	0.1	0	0.0	0	0.0	0	0.0	5	0.1
9085-3/3 混合型胚細胞性腫瘍:卵黄嚢腫瘍+未熟奇形腫	2	0.0	0	0.0	0	0.0	0	0.0	2	0.0
9090/3 悪性卵巣甲状腺腫	7	0.1	0	0.0	0	0.0	0	0.0	7	0.1
8070/3 扁平上皮癌	99	1.4	0	0.0	0	0.0	0	0.0	99	1.2
8240/3 カルチノイド腫瘍	23	0.3	0	0.0	0	0.0	0	0.0	23	0.3
8243/3 粘液性カルチノイド	1	0.0	0	0.0	0	0.0	0	0.0	1	0.0
8410/3 脂腺癌	2	0.0	0	0.0	0	0.0	0	0.0	2	0.0
9110/3 卵巣網膜癌	0	0.0	0	0.0	0	0.0	0	0.0	0	0.0
8044/3 小細胞癌(高カルシウム血症型)	4	0.1	0	0.0	0	0.0	0	0.0	4	0.0
8041/3 小細胞癌(肺型)	8	0.1	0	0.0	0	0.0	0	0.0	8	0.1
8960/3 ウィルムス腫瘍	0	0.0	0	0.0	0	0.0	0	0.0	0	0.0
9050/3 中皮腫	0	0.0	0	0.0	1	0.2	0	0.0	1	0.0
M39-06 悪性リンパ腫	1	0.0	0	0.0	0	0.0	0	0.0	1	0.0
9734/3 形質細胞腫	0	0.0	0	0.0	0	0.0	0	0.0	0	0.0
8806/3 線維形成性小型円形細胞腫瘍	1	0.0	0	0.0	0	0.0	0	0.0	1	0.0
8815/3 悪性孤立性線維性腫瘍	0	0.0	0	0.0	0	0.0	0	0.0	0	0.0
8936/3 消化管外間質腫瘍	0	0.0	0	0.0	0	0.0	0	0.0	0	0.0
M99-09 その他	125	1.8	2	0.5	32	5.9	13	15.7	172	2.1
合計	6,997		384		540		83		8,004	

注) 2017年患者年報より悪性、境界悪性の別を、ICD-0コーディングに従って分類しております。したがって、2016年患者年報まで境界悪性として分類されていた、未熟奇形腫G1、G2および成人型顆粒膜細胞腫、カルチノイドなどが悪性に分類されており、本邦の取扱いと異なりますのでご了解ください。

2020年 卵巢・卵管腫瘍(境界悪性) 組織分類

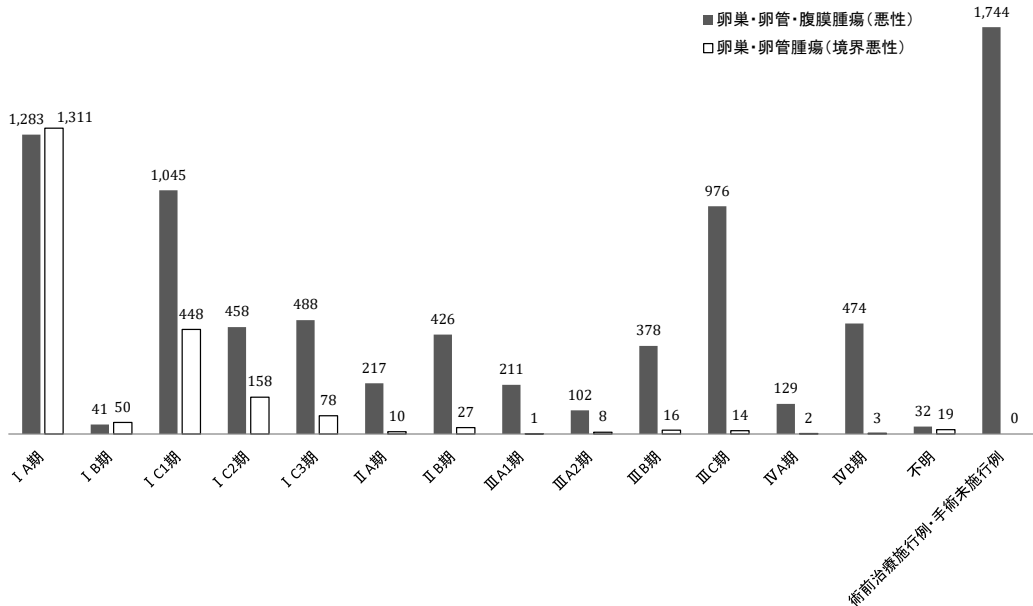
	組織分類	例数	%
8442/1	漿液性境界悪性腫瘍	435	20.2
8472/1	粘液性境界悪性腫瘍	1,213	56.4
8380/1	類内膜境界悪性腫瘍	87	4.0
8313/1	明細胞境界悪性腫瘍	20	0.9
9000/1	境界悪性ブレンナー腫瘍	19	0.9
8474/1	漿液粘液性境界悪性腫瘍	322	15.0
8810/1	富細胞性線維腫	2	0.1
8622/1	若年型顆粒膜細胞腫	11	0.5
8640/1	セルトリ細胞腫	5	0.2
8623/1	輪状細管を伴う性索腫瘍	0	0.0
8631/1	中分化型セルトリ・ライディッヒ細胞腫	11	0.5
8633/1	網状型セルトリ・ライディッヒ細胞腫	0	0.0
9091/1	甲状腺腫性カルチノイド	12	0.6
9073/1	性腺芽腫	1	0.0
8594/1	分類不能な混合型胚細胞・性索間質性腫瘍	4	0.2
9110/1	ウォルフ管腫瘍	8	0.4
8693/1	傍神経節腫	0	0.0
8452/1	充実性偽乳頭状腫瘍	0	0.0
8890/1	播種性腹膜平滑筋腫症	1	0.0
8815/1	孤立性線維性腫瘍	1	0.0
8822/1	骨盤線維腫症 (デスマイド腫瘍)	0	0.0
8825/1	炎症性筋線維芽細胞腫瘍	0	0.0
	合計	2,152	

2020年〔総括1-1〕 卵巢・卵管・腹膜腫瘍(悪性)、卵巢・卵管腫瘍(境界悪性) 治療患者進行期分布

卵巢・卵管・腹膜腫瘍(悪性)					
進行期	例数	%	細分類	例数	%
I期	3,315	41.4	IA期	1,283	16.0
			IB期	41	0.5
			IC1期	1,045	13.1
			IC2期	458	5.7
			IC3期	488	6.1
II期	643	8.0	IIA期	217	2.7
			IIB期	426	5.3
III期	1,667	20.8	IIIA1期	211	2.6
			IIIA2期	102	1.3
			IIIB期	378	4.7
			IIIC期	976	12.2
IV期	603	7.5	IVA期	129	1.6
			IVB期	474	5.9
不明	32	0.4	不明	32	0.4
術前治療施行例、手術未施行例	1,744		術前治療施行例、手術未施行例	1,744	21.8
合計	8,004		合計	8,004	

卵巢・卵管腫瘍(境界悪性)					
進行期	例数	%	細分類	例数	%
I期	2,045	95.0	IA期	1,311	60.9
			IB期	50	2.3
			IC1期	448	20.8
			IC2期	158	7.3
			IC3期	78	3.6
II期	37	1.7	IIA期	10	0.5
			IIB期	27	1.3
III期	39	1.8	IIIA1期	1	0.0
			IIIA2期	8	0.4
			IIIB期	16	0.7
			IIIC期	14	0.7
IV期	5	0.2	IVA期	2	0.1
			IVB期	3	0.1
不明	19	0.9	不明	19	0.9
術前治療施行例、手術未施行例	7		術前治療施行例、手術未施行例	7	0.3
合計	2,152		合計	2,152	

2020年 卵巢・卵管・腹膜腫瘍(悪性)・卵巢・卵管腫瘍(境界悪性) 治療患者進行期分布



2020年〔總括1-2〕 卵巢・卵管・腹膜腫瘍(悪性) 治療患者進行期分布

卵巢癌					
進行期	例数	%	細分類	例数	%
I期	3,244	46.4	IA期	1,242	17.8
			IB期	40	0.6
			IC1期	1,040	14.9
			IC2期	446	6.4
			IC3期	476	6.8
II期	589	8.4	IIA期	208	3.0
			IIB期	381	5.4
III期	1,392	19.9	IIIA1期	187	2.7
			IIIA2期	93	1.3
			IIIB期	320	4.6
			IIIC期	792	11.3
IV期	496	7.1	IVA期	100	1.4
			IVB期	396	5.7
不明	27	0.4	不明	27	0.4
術前治療施行例・手術未施行例	1,249		術前治療施行例・手術未施行例	1,249	17.9
合計	6,997		合計	6,997	

卵管癌					
進行期	例数	%	細分類	例数	%
I期	62	16.1	IA期	38	9.9
			IB期	0	0.0
			IC1期	4	1.0
			IC2期	10	2.6
			IC3期	10	2.6
II期	38	9.9	IIA期	8	2.1
			IIB期	30	7.8
III期	142	37.0	IIIA1期	21	5.5
			IIIA2期	7	1.8
			IIIB期	41	10.7
			IIIC期	73	19.0
IV期	55	14.3	IVA期	9	2.3
			IVB期	46	12.0
不明	1	0.3	不明	1	0.3
術前治療施行例・手術未施行例	86		術前治療施行例・手術未施行例	86	22.4
合計	384		合計	384	

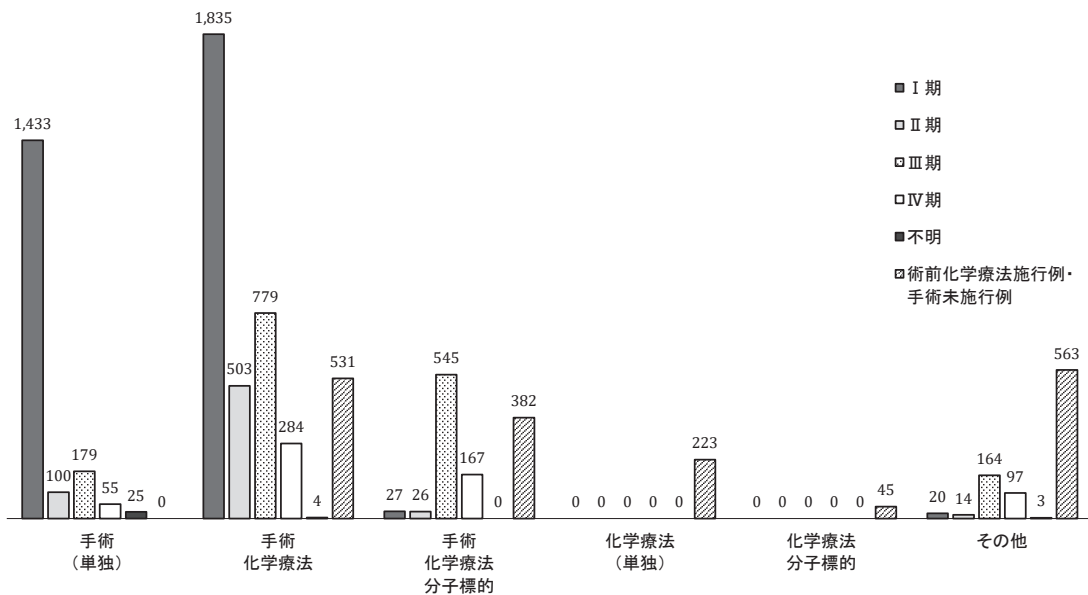
腹膜癌					
進行期	例数	%	細分類	例数	%
I期	0	0.0	IA期	0	0.0
			IB期	0	0.0
			IC1期	0	0.0
			IC2期	0	0.0
			IC3期	0	0.0
II期	13	2.4	IIA期	0	0.0
			IIB期	13	2.4
III期	116	21.5	IIIA1期	3	0.6
			IIIA2期	1	0.2
			IIIB期	16	3.0
IV期	45	8.3	IIIC期	96	17.8
			IVA期	19	3.5
			IVB期	26	4.8
不明	2	0.4	不明	2	0.4
術前治療施行例・手術未施行例	364		術前治療施行例・手術未施行例	364	67.4
合計	540		合計	540	

分類不能					
進行期	例数	%	細分類	例数	%
I期	9	10.8	IA期	3	3.6
			IB期	1	1.2
			IC1期	1	1.2
			IC2期	2	2.4
			IC3期	2	2.4
II期	3	3.6	IIA期	1	1.2
			IIB期	2	2.4
III期	17	20.5	IIIA1期	0	0.0
			IIIA2期	1	1.2
			IIIB期	1	1.2
			IIIC期	15	18.1
IV期	7	8.4	IVA期	1	1.2
			IVB期	6	7.2
不明	2	2.4	不明	2	2.4
術前治療施行例・手術未施行例	45		術前治療施行例・手術未施行例	45	54.2
合計	83		合計	83	

2020年〔総括2〕 卵巣・卵管・腹膜腫瘍(悪性) 治療内容

治療法 進行期		手術 (単独)		手術 化学療法		手術 化学療法 分子標的		化学療法 (単独)		化学療法 分子標的		その他		計	
		例数	%	例数	%	例数	%	例数	%	例数	%	例数	%	例数	%
I期	IA期	898	11.2	379	4.7	3	0.0	0	0.0	0	0.0	3	0.0	1,283	16.0
	IB期	14	0.2	26	0.3	0	0.0	0	0.0	0	0.0	1	0.0	41	0.5
	IC1期	300	3.7	734	9.2	3	0.0	0	0.0	0	0.0	8	0.1	1,045	13.1
	IC2期	130	1.6	315	3.9	9	0.1	0	0.0	0	0.0	4	0.0	458	5.7
	IC3期	91	1.1	381	4.8	12	0.1	0	0.0	0	0.0	4	0.0	488	6.1
II期	IIA期	43	0.5	169	2.1	4	0.0	0	0.0	0	0.0	1	0.0	217	2.7
	IIB期	57	0.7	334	4.2	22	0.3	0	0.0	0	0.0	13	0.2	426	5.3
III期	IIIA1期	18	0.2	100	1.2	92	1.1	0	0.0	0	0.0	1	0.0	211	2.6
	IIIA2期	16	0.2	55	0.7	31	0.4	0	0.0	0	0.0	0	0.0	102	1.3
	IIIB期	47	0.6	192	2.4	123	1.5	0	0.0	0	0.0	16	0.2	378	4.7
	IIIC期	98	1.2	432	5.4	299	3.7	0	0.0	0	0.0	147	1.8	976	12.2
IV期	IVA期	6	0.1	59	0.7	43	0.5	0	0.0	0	0.0	21	0.3	129	1.6
	IVB期	49	0.6	225	2.8	124	1.5	0	0.0	0	0.0	76	0.9	474	5.9
不明		25	0.3	4	0.0	0	0.0	0	0.0	0	0.0	3	0.0	32	0.4
術前化学療法施行例・手術未施行例		0	0.0	531	6.6	382	4.8	223	2.8	45	0.6	563	7.0	1,744	21.8
合計		1,792	22.4	3,936	49.2	1,147	14.3	223	2.8	45	0.6	861	10.8	8,004	


2020年 卵巣・卵管・腹膜腫瘍(悪性) 治療内容



2020年〔総括3〕 卵巢・卵管腫瘍(境界悪性) 治療内容

治療法 進行期		手術 (単独)		手術 化学療法		手術 化学療法 分子標的		化学療法 (単独)		化学療法 分子標的		その他		計	
		例数	%	例数	%	例数	%	例数	%	例数	%	例数	%	例数	%
I期	IA期	1,298	60.3	8	0.4	0	0.0	0	0.0	0	0.0	5	0.2	1,311	60.9
	IB期	48	2.2	0	0.0	0	0.0	0	0.0	0	0.0	2	0.1	50	2.3
	IC1期	440	20.4	5	0.2	0	0.0	0	0.0	0	0.0	3	0.1	448	20.8
	IC2期	154	7.2	4	0.2	0	0.0	0	0.0	0	0.0	0	0.0	158	7.3
	IC3期	71	3.3	7	0.3	0	0.0	0	0.0	0	0.0	0	0.0	78	3.6
II期	IIA期	8	0.4	2	0.1	0	0.0	0	0.0	0	0.0	0	0.0	10	0.5
	IIB期	18	0.8	6	0.3	0	0.0	0	0.0	0	0.0	3	0.1	27	1.3
III期	IIIA1期	1	0.0	0	0.0	0	0.0	0	0.0	0	0.0	0	0.0	1	0.0
	IIIA2期	5	0.2	3	0.1	0	0.0	0	0.0	0	0.0	0	0.0	8	0.4
	IIIB期	10	0.5	3	0.1	0	0.0	0	0.0	0	0.0	3	0.1	16	0.7
	IIIC期	7	0.3	3	0.1	1	0.0	0	0.0	0	0.0	3	0.1	14	0.7
IV期	IVA期	2	0.1	0	0.0	0	0.0	0	0.0	0	0.0	0	0.0	2	0.1
	IVB期	2	0.1	0	0.0	1	0.0	0	0.0	0	0.0	0	0.0	3	0.1
不明		18	0.8	1	0.0	0	0.0	0	0.0	0	0.0	0	0.0	19	0.9
術前治療施行例・手術未施行例		0	0.0	3	0.1	1	0.0	2	0.1	0	0.0	1	0.0	7	0.3
合計		2,082	96.7	45	2.1	3	0.1	2	0.1	0	0.0	20	0.9	2,152	

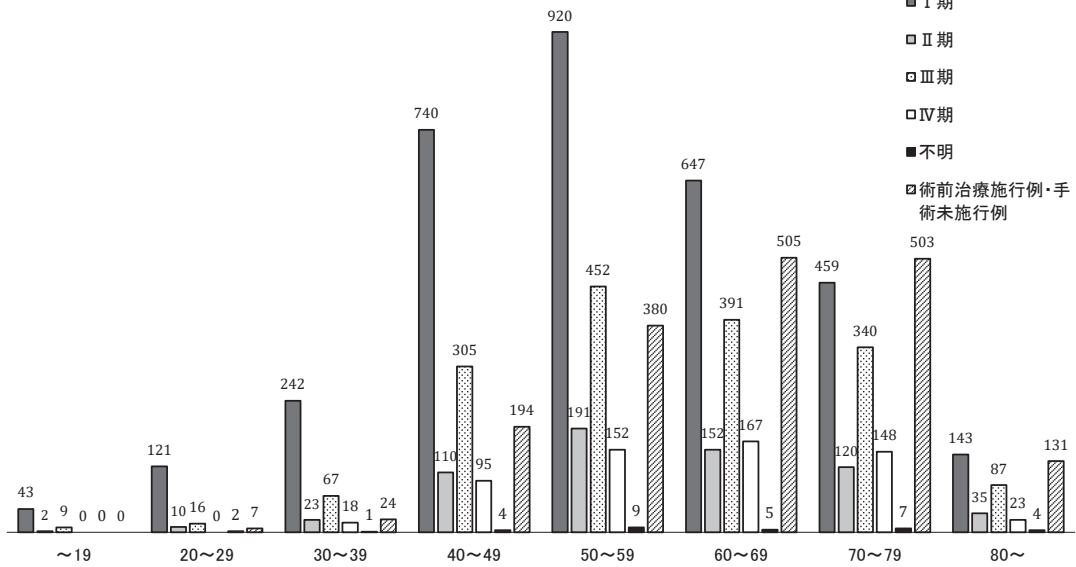
2020年 卵巢・卵管腫瘍(境界悪性) 治療内容



2020年〔総括4〕 卵巣・卵管・腹膜腫瘍(悪性) 進行期別年齢分布

期別	年齢	～19		20～29		30～39		40～49		50～59		60～69		70～79		80～		計	
		例数	%	例数	%	例数	%	例数	%	例数	%	例数	%	例数	%	例数	%	例数	%
I期	IA期	21	0.3	53	0.7	119	1.5	258	3.2	295	3.7	273	3.4	199	2.5	65	0.8	1,283	16.0
	IB期	1	0.0	1	0.0	3	0.0	13	0.2	12	0.1	6	0.1	4	0.0	1	0.0	41	0.5
	IC1期	7	0.1	36	0.4	55	0.7	257	3.2	313	3.9	188	2.3	142	1.8	47	0.6	1,045	13.1
	IC2期	12	0.1	24	0.3	40	0.5	89	1.1	144	1.8	75	0.9	56	0.7	18	0.2	458	5.7
	IC3期	2	0.0	7	0.1	25	0.3	123	1.5	156	1.9	105	1.3	58	0.7	12	0.1	488	6.1
II期	IIA期	1	0.0	1	0.0	11	0.1	39	0.5	65	0.8	57	0.7	31	0.4	12	0.1	217	2.7
	IIB期	1	0.0	9	0.1	12	0.1	71	0.9	126	1.6	95	1.2	89	1.1	23	0.3	426	5.3
III期	IIIA1期	0	0.0	0	0.0	14	0.2	50	0.6	77	1.0	39	0.5	29	0.4	2	0.0	211	2.6
	IIIA2期	4	0.0	2	0.0	5	0.1	21	0.3	29	0.4	26	0.3	11	0.1	4	0.0	102	1.3
	IIIB期	2	0.0	6	0.1	18	0.2	86	1.1	95	1.2	84	1.0	69	0.9	18	0.2	378	4.7
IV期	IIIC期	3	0.0	8	0.1	30	0.4	148	1.8	251	3.1	242	3.0	231	2.9	63	0.8	976	12.2
	IVA期	0	0.0	0	0.0	6	0.1	30	0.4	34	0.4	32	0.4	20	0.2	7	0.1	129	1.6
	IVB期	0	0.0	0	0.0	12	0.1	65	0.8	118	1.5	135	1.7	128	1.6	16	0.2	474	5.9
不明		0	0.0	2	0.0	1	0.0	4	0.0	9	0.1	5	0.1	7	0.1	4	0.0	32	0.4
術前治療施行例・手術未施行例		0	0.0	7	0.1	24	0.3	194	2.4	380	4.7	505	6.3	503	6.3	131	1.6	1,744	21.8
合計		54	0.7	156	1.9	375	4.7	1,448	18.1	2,104	26.3	1,867	23.3	1,577	19.7	423	5.3	8,004	

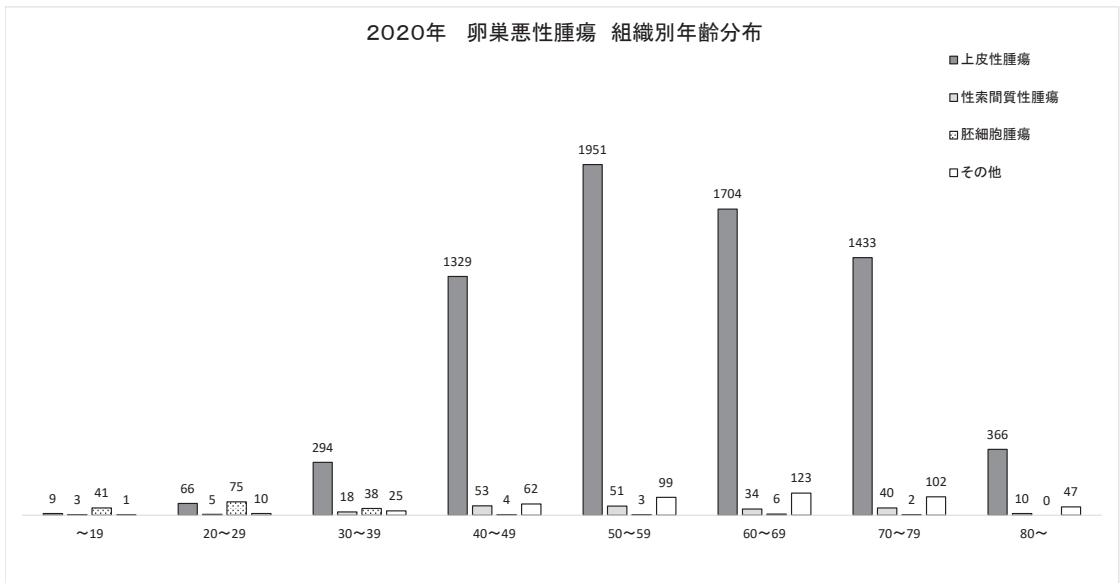
2020年 卵巣・卵管・腹膜腫瘍(悪性) 進行期別年齢分布



2020年〔総括5〕 卵巣・卵管・腹膜腫瘍(悪性) 組織別年齢分布

組織型	～19		20～29		30～39		40～49		50～59		60～69		70～79		80～		計	
	例数	%	例数	%	例数	%	例数	%	例数	%	例数	%	例数	%	例数	%	例数	%
8441/2	0	0.0	0	0.0	1	0.0	4	0.0	4	0.0	4	0.0	7	0.1	0	0.0	20	0.2
8460/2	1	0.0	1	0.0	3	0.0	4	0.0	2	0.0	6	0.1	5	0.1	0	0.0	22	0.3
8460/3	1	0.0	12	0.1	10	0.1	27	0.3	30	0.4	22	0.3	19	0.2	8	0.1	129	1.6
8461/3	0	0.0	2	0.0	44	0.5	407	5.1	802	10.0	897	11.2	872	10.9	220	2.7	3,244	40.5
8480/3	6	0.1	34	0.4	51	0.6	88	1.1	120	1.5	129	1.6	111	1.4	47	0.6	586	7.3
8380/3	0	0.0	11	0.1	84	1.0	361	4.5	366	4.6	226	2.8	166	2.1	46	0.6	1,260	15.7
8310/3	1	0.0	4	0.0	88	1.1	394	4.9	562	7.0	375	4.7	215	2.7	35	0.4	1,674	20.9
9000/3	0	0.0	0	0.0	0	0.0	2	0.0	3	0.0	5	0.1	5	0.1	2	0.0	17	0.2
8474/3	0	0.0	0	0.0	3	0.0	11	0.1	25	0.3	9	0.1	8	0.1	2	0.0	58	0.7
8020/3	0	0.0	2	0.0	5	0.1	6	0.1	16	0.2	11	0.1	14	0.2	2	0.0	56	0.7
M06-00	0	0.0	0	0.0	5	0.1	25	0.3	21	0.3	20	0.2	11	0.1	4	0.0	86	1.1
8931/3	0	0.0	0	0.0	0	0.0	0	0.0	0	0.0	2	0.0	0	0.0	0	0.0	2	0.0
8930/3	0	0.0	0	0.0	0	0.0	0	0.0	2	0.0	3	0.0	0	0.0	0	0.0	5	0.1
8933/3	0	0.0	0	0.0	0	0.0	0	0.0	1	0.0	1	0.0	0	0.0	0	0.0	2	0.0
8980/3	0	0.0	0	0.0	1	0.0	15	0.2	34	0.4	40	0.5	38	0.5	10	0.1	138	1.7
8810/3	0	0.0	0	0.0	0	0.0	1	0.0	0	0.0	0	0.0	1	0.0	0	0.0	2	0.0
8760/3	0	0.0	0	0.0	0	0.0	0	0.0	0	0.0	0	0.0	0	0.0	0	0.0	0	0.0
8620/3	3	0.0	5	0.1	18	0.2	52	0.6	51	0.6	34	0.4	39	0.5	10	0.1	212	2.6
8631/3	0	0.0	0	0.0	0	0.0	2	0.0	0	0.0	0	0.0	0	0.0	0	0.0	2	0.0
8634/3	0	0.0	0	0.0	0	0.0	0	0.0	0	0.0	1	0.0	0	0.0	0	0.0	1	0.0
9060/3	6	0.1	15	0.2	7	0.1	1	0.0	0	0.0	1	0.0	1	0.0	0	0.0	31	0.4
9071/3	10	0.1	15	0.2	7	0.1	3	0.0	1	0.0	3	0.0	1	0.0	0	0.0	40	0.5
9070/3	0	0.0	0	0.0	0	0.0	0	0.0	0	0.0	0	0.0	0	0.0	0	0.0	0	0.0
9100/3	0	0.0	0	0.0	0	0.0	0	0.0	0	0.0	1	0.0	0	0.0	0	0.0	1	0.0
9080-1/3	7	0.1	24	0.3	10	0.1	0	0.0	0	0.0	0	0.0	0	0.0	0	0.0	41	0.5
9080-2/3	9	0.1	8	0.1	7	0.1	0	0.0	0	0.0	0	0.0	0	0.0	0	0.0	24	0.3
9080-3/3	5	0.1	6	0.1	7	0.1	0	0.0	0	0.0	0	0.0	0	0.0	0	0.0	18	0.2
9080-9/3	1	0.0	2	0.0	0	0.0	0	0.0	2	0.0	1	0.0	0	0.0	0	0.0	6	0.1
9085/3	0	0.0	1	0.0	0	0.0	0	0.0	0	0.0	0	0.0	0	0.0	0	0.0	1	0.0
9085-1/3	1	0.0	4	0.0	0	0.0	0	0.0	0	0.0	0	0.0	0	0.0	0	0.0	5	0.1
9085-3/3	2	0.0	0	0.0	0	0.0	0	0.0	0	0.0	0	0.0	0	0.0	0	0.0	2	0.0
9090/3	0	0.0	0	0.0	0	0.0	1	0.0	0	0.0	3	0.0	1	0.0	2	0.0	7	0.1
8070/3	0	0.0	5	0.1	11	0.1	16	0.2	22	0.3	22	0.3	16	0.2	7	0.1	99	1.2
8240/3	0	0.0	0	0.0	4	0.0	4	0.0	4	0.0	4	0.0	4	0.0	3	0.0	23	0.3
8243/3	0	0.0	0	0.0	0	0.0	0	0.0	0	0.0	1	0.0	0	0.0	0	0.0	1	0.0
8410/3	0	0.0	0	0.0	1	0.0	0	0.0	0	0.0	0	0.0	0	0.0	1	0.0	2	0.0
9110/3	0	0.0	0	0.0	0	0.0	0	0.0	0	0.0	0	0.0	0	0.0	0	0.0	0	0.0
8044/3	0	0.0	2	0.0	1	0.0	1	0.0	0	0.0	0	0.0	0	0.0	0	0.0	4	0.0
8041/3	0	0.0	0	0.0	0	0.0	1	0.0	3	0.0	2	0.0	2	0.0	0	0.0	8	0.1
8960/3	0	0.0	0	0.0	0	0.0	0	0.0	0	0.0	0	0.0	0	0.0	0	0.0	0	0.0
9050/3	0	0.0	0	0.0	0	0.0	0	0.0	1	0.0	0	0.0	0	0.0	0	0.0	1	0.0
M39-06	0	0.0	0	0.0	0	0.0	0	0.0	0	0.0	1	0.0	0	0.0	0	0.0	1	0.0
9734/3	0	0.0	0	0.0	0	0.0	0	0.0	0	0.0	0	0.0	0	0.0	0	0.0	0	0.0
8806/3	0	0.0	0	0.0	0	0.0	1	0.0	0	0.0	0	0.0	0	0.0	0	0.0	1	0.0
8815/3	0	0.0	0	0.0	0	0.0	0	0.0	0	0.0	0	0.0	0	0.0	0	0.0	0	0.0
8936/3	0	0.0	0	0.0	0	0.0	0	0.0	0	0.0	0	0.0	0	0.0	0	0.0	0	0.0
M99-09	1	0.0	3	0.0	7	0.1	21	0.3	32	0.4	43	0.5	41	0.5	24	0.3	172	2.1
合計	54	0.7	156	1.9	375	4.7	1,448	18.1	2,104	26.3	1,867	23.3	1,577	19.7	423	5.3	8,004	100.0

*組織型は2388ページを参照のこと



2020年〔総括6〕 卵巢・卵管・腹膜腫瘍(悪性)、卵巢・卵管腫瘍(境界悪性) 漿液性卵管上皮内癌(STIC)有無分布

	STIC						計
	なし		あり		検索せず		
	例数	%	例数	%	例数	%	
卵巢・卵管・腹膜腫瘍(悪性)	5,673	70.9	372	4.6	1,959	24.5	8,004
卵巢・卵管腫瘍(境界悪性)	1,608	74.7	8	0.4	536	24.9	2,152

2020年 外陰癌 I期～IV期組織分類

組織分類	例数	%
扁平上皮癌	197	75.8
腺癌	15	5.8
腺扁平上皮癌	1	0.4
その他	47	18.1
不明	0	0.0
合計	260	100.0

2020年〔総括1〕外陰癌 治療患者進行期分布

進行期	例数	%	細分類	例数	%
I期	125	48.1	I期（亜分類不明）	6	2.3
			IA期	23	8.8
			IB期	96	36.9
II期	30	11.5	II期	30	11.5
III期	53	20.4	III期（亜分類不明）	0	0.0
			IIIA期	21	8.1
			IIIB期	24	9.2
			IIIC期	8	3.1
IV期	52	20.0	IV期（亜分類不明）	0	0.0
			IVA期	18	6.9
			IVB期	34	13.1
計	260	100.0	合計	260	100.0

2020年〔総括2〕外陰癌 治療内容

治療法	例数	%
手術（単独）	131	50.4
手術+化学療法	5	1.9
手術+放射線療法	25	9.6
手術+同時化学放射線療法	4	1.5
化学療法（単独）	1	0.4
化学療法+放射線療法/同時化学放射線療法	5	1.9
放射線療法（単独）	57	21.9
同時化学放射線療法（単独）	21	8.1
その他	11	4.2
合計	260	100.0

2020年 腔癌 I期～IV期組織分類

組織分類	例数	%
扁平上皮癌	124	79.0
腺癌	9	5.7
腺扁平上皮癌	1	0.6
その他	22	14.0
不明	1	0.6
合計	157	100.0

2020年〔総括1〕腔癌 治療患者進行期分布

進行期	例数	%	細分類	例数	%
I期	61	38.9	I期	61	38.9
II期	39	24.8	II期	39	24.8
III期	25	15.9	III期	25	15.9
IV期	32	20.4	IV期（亜分類不明）	0	0.0
			IVA期	13	8.3
			IVB期	19	12.1
合計	157	100.0	合計	157	100.0

2020年〔総括2〕腔癌 治療内容

治療法	例数	%
手術（単独）	19	12.1
手術+化学療法	3	1.9
手術+放射線療法	4	2.5
手術+同時化学放射線療法	6	3.8
化学療法（単独）	5	3.2
化学療法+放射線療法/同時化学放射線療法	8	5.1
放射線療法（単独）	60	38.2
同時化学放射線療法（単独）	41	26.1
その他	11	7.0
合計	157	100.0

2020年〔総括3〕腔癌 手術状況

手術状況	例数	%
手術施行例	31	19.7
手術未施行例	123	78.3
術前治療施行例	3	1.9
合計	157	100.0

2020年〔総括1〕子宮肉腫 進行期分布

進行期	平滑筋肉腫		類上皮平滑筋肉腫		類粘液平滑筋肉腫		低異型度 子宮内膜間質肉腫		高異型度 子宮内膜間質肉腫	
	例数	%	例数	%	例数	%	例数	%	例数	%
IA期	0	0.0	0	0.0	0	0.0	1	1.0	0	0.0
IB期	15	6.1	0	0.0	0	0.0	24	24.7	1	1.8
I期（亜分類不明）	123	49.8	1	100.0	4	100.0	55	56.7	27	49.1
小計・I期	138	55.9	1	100.0	4	100.0	80	82.5	28	50.9
IIA期	1	0.4	0	0.0	0	0.0	0	0.0	1	1.8
IIB期	2	0.8	0	0.0	0	0.0	5	5.2	0	0.0
II期（亜分類不明）	20	8.1	0	0.0	0	0.0	5	5.2	3	5.5
小計・II期	23	9.3	0	0.0	0	0.0	10	10.3	4	7.3
IIIA期	1	0.4	0	0.0	0	0.0	0	0.0	0	0.0
IIIB期	11	4.5	0	0.0	0	0.0	2	2.1	1	1.8
IIIC期	10	4.0	0	0.0	0	0.0	1	1.0	2	3.6
III期（亜分類不明）	6	2.4	0	0.0	0	0.0	1	1.0	2	3.6
小計・III期	28	11.3	0	0.0	0	0.0	4	4.1	5	9.1
IVA期	1	0.4	0	0.0	0	0.0	0	0.0	0	0.0
IVB期	4	1.6	0	0.0	0	0.0	1	1.0	0	0.0
IV期（亜分類不明）	53	21.5	0	0.0	0	0.0	2	2.1	18	32.7
小計・IV期	58	23.5	0	0.0	0	0.0	3	3.1	18	32.7
合計	247	100.0	1	100.0	4	100.0	97	100.0	55	100.0

進行期	未分化子宮肉腫		横紋筋肉腫		その他		不明（採取せず）	
	例数	%	例数	%	例数	%	例数	%
IA期	0	0.0	0	0.0	1	3.3	0	0.0
IB期	1	4.0	0	0.0	5	16.7	0	0.0
I期（亜分類不明）	13	52.0	0	0.0	11	36.7	0	0.0
小計・I期	14	56.0	0	0.0	17	56.7	0	0.0
IIA期	0	0.0	0	0.0	1	3.3	0	0.0
IIB期	0	0.0	1	25.0	0	0.0	0	0.0
II期（亜分類不明）	0	0.0	0	0.0	1	3.3	1	100.0
小計・II期	0	0.0	1	25.0	2	6.7	1	100.0
IIIA期	0	0.0	0	0.0	0	0.0	0	0.0
IIIB期	0	0.0	0	0.0	1	3.3	0	0.0
IIIC期	1	4.0	0	0.0	0	0.0	0	0.0
III期（亜分類不明）	2	8.0	2	50.0	1	3.3	0	0.0
小計・III期	3	12.0	2	50.0	2	6.7	0	0.0
IVA期	0	0.0	0	0.0	1	3.3	0	0.0
IVB期	0	0.0	0	0.0	0	0.0	0	0.0
IV期（亜分類不明）	8	32.0	1	25.0	8	26.7	0	0.0
小計・IV期	8	32.0	1	25.0	9	30.0	0	0.0
合計	25	100.0	4	100.0	30	100.0	1	100.0

2020年〔総括2〕子宮肉腫 治療内容

治療法	平滑筋肉腫		類上皮平滑筋肉腫		類粘液平滑筋肉腫		低異型度 子宮内膜間質肉腫		高異型度 子宮内膜間質肉腫	
	例数	%	例数	%	例数	%	例数	%	例数	%
手術（単独）	106	42.9	1	100.0	4	100.0	86	88.7	29	52.7
手術+化学療法	110	44.5	0	0.0	0	0.0	2	2.1	18	32.7
手術+放射線療法	1	0.4	0	0.0	0	0.0	0	0.0	1	1.8
手術+同時化学放射線療法	0	0.0	0	0.0	0	0.0	0	0.0	0	0.0
手術+ホルモン療法	1	0.4	0	0.0	0	0.0	8	8.2	0	0.0
手術+分子標的治療	0	0.0	0	0.0	0	0.0	0	0.0	0	0.0
手術+その他	0	0.0	0	0.0	0	0.0	0	0.0	0	0.0
化学療法（単独）	11	4.5	0	0.0	0	0.0	0	0.0	4	7.3
放射線療法（単独）	0	0.0	0	0.0	0	0.0	0	0.0	0	0.0
同時化学放射線療法（単独）	0	0.0	0	0.0	0	0.0	0	0.0	0	0.0
ホルモン療法（単独）	0	0.0	0	0.0	0	0.0	0	0.0	0	0.0
分子標的治療（単独）	0	0.0	0	0.0	0	0.0	0	0.0	0	0.0
その他	18	7.3	0	0.0	0	0.0	1	1.0	3	5.5
合計	247	100.0	1	100.0	4	100.0	97	100.0	55	100.0

治療法	未分化子宮肉腫		横紋筋肉腫		その他		不明（採取せず）	
	例数	%	例数	%	例数	%	例数	%
手術（単独）	11	44.0	3	75.0	15	50.0	0	0.0
手術+化学療法	11	44.0	1	25.0	5	16.7	0	0.0
手術+放射線療法	0	0.0	0	0.0	0	0.0	0	0.0
手術+同時化学放射線療法	0	0.0	0	0.0	0	0.0	0	0.0
手術+ホルモン療法	0	0.0	0	0.0	0	0.0	0	0.0
手術+分子標的治療	0	0.0	0	0.0	1	3.3	0	0.0
手術+その他	0	0.0	0	0.0	0	0.0	0	0.0
化学療法（単独）	0	0.0	0	0.0	5	16.7	0	0.0
放射線療法（単独）	1	4.0	0	0.0	0	0.0	1	100.0
同時化学放射線療法（単独）	0	0.0	0	0.0	0	0.0	0	0.0
ホルモン療法（単独）	0	0.0	0	0.0	0	0.0	0	0.0
分子標的治療（単独）	0	0.0	0	0.0	1	3.3	0	0.0
その他	2	8.0	0	0.0	3	10.0	0	0.0
合計	25	100.0	4	100.0	30	100.0	1	100.0

2020年〔総括1〕子宮腺肉腫 治療患者進行期分布

進行期	例数	%	細分類	例数	%
I期	40	80.0	IA期	18	36.0
			IB期	10	20.0
			IC期	12	24.0
			I期（亜分類不明）	0	0.0
II期	6	12.0	II期	0	0.0
			IIA期	2	4.0
			IIB期	4	8.0
III期	2	4.0	IIIA期	1	2.0
			IIIB期	0	0.0
			IIIC期	1	2.0
			III期（亜分類不明）	0	0.0
IV期	2	4.0	IVA期	0	0.0
			IVB期	2	4.0
			IV期（亜分類不明）	0	0.0
合計	50	100.0	合計	50	100.0

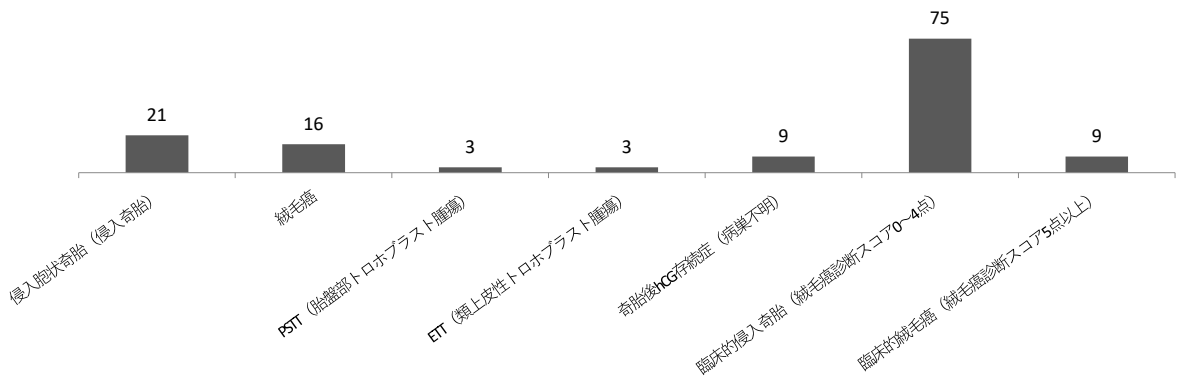
2020年〔総括2〕子宮腺肉腫 治療内容

治療法	例数	%
手術（単独）	37	74.0
手術+化学療法	10	20.0
手術+放射線療法	0	0.0
手術+同時化学放射線療法	0	0.0
手術+ホルモン療法	0	0.0
手術+分子標的治療	0	0.0
手術+その他	0	0.0
化学療法（単独）	1	2.0
放射線療法（単独）	0	0.0
同時化学放射線療法（単独）	0	0.0
ホルモン療法（単独）	1	2.0
分子標的治療（単独）	0	0.0
その他	1	2.0
合計	50	100.0

2020年〔総括1〕 侵入奇胎・絨毛癌・PSTT・ETT・存続絨毛症 診断名分類

診断名	例数	%
侵入胎状奇胎 (侵入奇胎)	21	15.4
絨毛癌	16	11.8
PSTT (胎盤部トロホプラスト腫瘍)	3	2.2
ETT (類上皮性トロホプラスト腫瘍)	3	2.2
奇胎後hCG存続症 (病巣不明)	9	6.6
臨床的侵入奇胎 (絨毛癌診断スコア0~4点)	75	55.1
臨床的絨毛癌 (絨毛癌診断スコア5点以上)	9	6.6
合計	136	100.0

2020年 侵入奇胎・絨毛癌・PSTT・ETT・存続絨毛症 診断名分類



2020年〔総括2〕 侵入奇胎・絨毛癌・PSTT・ETT・存続絨毛症 進行期分布

診断名	例数	%
I期	77	56.6
II期	6	4.4
III期	50	36.8
IV期	3	2.2
合計	136	100.0

2020年〔総括3〕 侵入奇胎・絨毛癌・PSTT・ETT・存続絨毛症 FIGOスコア別分布

診断名	例数	%
Low risk (0~6点)	106	77.9
High risk (7点以上)	24	17.6
その他(PSTT・ETT)	6	4.4
合計	136	100.0