

報 告

婦 人 科 腫 瘍 委 員 会 報 告

委員長 金 澤 浩 二

2002 年度子宮頸癌患者年報

- その1 I～IV期患者数
- その2 I～IV期組織分類
- その3 0期患者数及び治療内容
- 総括
 - 1. 治療患者の進行期分布
 - 2. 0期, Ia1期, Ia2期, Ia期亜分類不明の治療内容
 - 3. I～IV期の治療法
 - 4. I～IV期の進行期別年齢分布

2002 年度子宮体癌患者年報

- その1 I～IV期患者数
- その2 I～IV期組織分類
- その3 0期患者数及び治療内容
- 総括
 - 1. 治療患者の進行期分布
 - 2. 0期の治療内容
 - 3. I～IV期の治療法
 - 4. I～IV期の進行期別年齢分布

2002 年度卵巣腫瘍患者年報

- その1 卵巣悪性腫瘍の患者数
- その2 卵巣境界悪性腫瘍の患者数
- その3 卵巣悪性腫瘍の組織分類
- その4 卵巣境界悪性腫瘍の組織分類
- 総括
 - 1. 卵巣悪性腫瘍の進行期分布
 - 2. 卵巣境界悪性腫瘍の進行期分布
 - 3. 卵巣悪性腫瘍の治療法
 - 4. 卵巣境界悪性腫瘍の治療法
 - 5. 卵巣悪性腫瘍の進行期別年齢分布
 - 6. 卵巣悪性腫瘍の組織型別年齢分布

登録番号	登録機関名	進 行 期														計
		I					II			III			IV			
		a	b1	b2	b12不明	ab不明	a	b	ab不明	a	b	ab不明	a	b	ab不明	
77	千葉大学	3	4	1	0	0	1	6	0	0	3	0	0	4	0	22
79	関西医科大学	6	3	0	0	0	0	3	0	0	7	0	1	2	0	22
80	川崎医科大学川崎病院	0	0	0	0	0	0	0	0	0	0	0	0	0	0	0
81	藤間病院	0	0	0	0	0	0	0	0	0	0	0	0	0	0	0
82	山口赤十字病院	6	2	0	0	0	5	0	0	0	2	0	1	0	0	16
83	佐世保市立総合病院	0	0	0	0	0	0	0	0	0	0	0	0	0	0	0
84	日本医科大学第二病院	6	3	3	0	0	0	0	0	0	1	0	1	0	0	14
85	国立病院機構名古屋医療センター	4	3	1	5	0	1	2	0	0	3	1	2	0	0	22
86	立正佼成会附属佼成病院	0	0	0	0	0	0	0	0	0	0	0	0	0	0	0
87	日立総合病院	0	0	0	0	0	0	0	0	0	0	0	0	0	0	0
88	大阪赤十字病院	0	0	0	0	0	0	0	0	0	0	0	0	0	0	0
89	日本大学	2	2	1	1	0	4	0	1	1	1	0	1	1	0	15
90	名古屋第一赤十字病院	0	7	1	0	0	1	4	0	0	2	0	1	1	0	17
92	国立国際医療センター	3	0	1	0	0	1	2	0	0	2	0	0	0	0	9
94	国立病院機構熊本医療センター	5	12	1	0	0	0	5	0	0	3	0	1	0	0	27
95	奈良県立医科大学	3	0	0	5	0	4	1	0	1	4	0	1	1	0	20
96	大阪医科大学	11	18	2	1	0	1	6	0	0	14	0	1	0	0	54
97	九州大学病院別府先進医療センター	5	2	1	3	0	0	0	0	0	0	0	1	0	0	12
99	国立病院機構岡山医療センター	0	0	0	0	0	0	0	0	0	0	0	0	0	0	0
100	山梨県立中央病院	5	2	1	4	0	0	1	0	1	3	0	0	0	0	17
101	国立がんセンター中央病院	7	28	6	0	0	3	8	0	1	19	0	1	3	0	76
102	静岡県立総合病院	3	6	4	0	0	0	2	0	0	3	0	0	0	0	18
103	大阪府立成人病センター	7	12	1	0	0	2	7	0	1	3	0	2	3	0	38
105	岡山済生会総合病院	0	2	0	0	0	1	0	0	0	0	0	0	0	0	3
106	国立病院機構小倉病院	0	0	0	0	0	0	0	0	0	0	0	0	0	0	0
107	市立島田市民病院	2	2	0	0	0	0	1	0	0	0	0	1	0	0	6
109	福井赤十字病院	1	4	0	1	0	0	0	0	0	0	0	0	0	0	6
110	大阪警察病院	2	6	0	0	0	0	1	0	0	0	0	0	0	0	9
111	兵庫県立成人病センター	20	23	3	2	0	5	22	0	1	4	0	1	2	0	83
112	大津赤十字病院	0	0	0	0	0	0	0	0	0	0	0	0	0	0	0
113	共立蒲原総合病院	0	0	0	0	0	0	0	0	0	0	0	0	0	0	0
114	国立病院機構九州医療センター	5	7	2	0	0	2	4	0	0	1	0	1	1	1	24
115	関東中央病院	0	0	0	0	0	0	0	0	0	0	0	0	0	0	0
116	愛知県がんセンター	3	27	9	0	0	4	8	0	1	1	0	0	3	0	56
117	神奈川県立がんセンター	36	27	3	0	0	5	9	0	1	28	0	3	8	0	120
118	大分県立病院	8	11	3	0	0	3	0	0	0	7	0	2	2	0	36
119	富山県立中央病院	1	7	0	0	0	1	2	0	0	2	0	0	0	0	13
120	徳島大学	5	2	0	5	0	4	3	0	1	0	0	0	1	3	24
121	昭和大学	6	5	0	0	0	3	8	0	0	2	0	3	2	0	29
122	新潟県立がんセンター新潟病院	12	15	4	0	0	2	5	0	0	2	0	1	4	0	45
123	広島市立広島市民病院	7	6	1	0	0	0	6	0	0	4	0	0	0	0	24
124	京都第一赤十字病院	0	0	0	0	0	0	0	0	0	0	0	0	0	0	0
125	山形県立中央病院	6	0	0	2	0	1	0	0	0	1	0	0	0	0	10
126	和歌山県立医科大学	3	5	6	0	0	2	6	0	0	3	0	3	0	0	28
127	高松赤十字病院	2	1	0	0	0	2	5	0	1	2	0	0	0	0	13
128	香川県立中央病院	0	0	0	0	0	0	0	0	0	0	0	0	0	0	0
129	鹿児島市立病院	20	11	4	0	0	3	7	0	1	2	0	1	1	0	50
130	国立病院機構福山医療センター	0	6	1	0	0	0	4	0	1	4	0	2	5	0	23
131	東京医科大学	0	0	0	0	0	0	0	0	0	0	0	0	0	0	0
132	国立病院機構四国がんセンター	12	15	2	0	0	4	9	0	1	4	0	0	2	0	49
133	川崎市立川崎病院	15	2	0	2	0	1	4	0	0	4	0	4	0	1	33
134	東邦大学大森病院	0	0	0	0	0	0	0	0	0	0	0	0	0	0	0
136	JA尾道総合病院	1	2	0	0	0	1	1	0	0	1	0	0	0	0	6
137	市立熊本市市民病院	6	0	0	8	0	3	5	0	0	7	0	3	0	0	32
139	杏雲堂病院	1	2	2	1	0	0	0	0	0	0	0	0	0	0	6
140	九州厚生年金病院	2	6	2	0	0	3	9	0	0	6	0	1	0	0	29
141	国立病院機構群馬医療センター	4	7	0	0	0	1	3	0	0	4	0	0	1	0	20
142	高知県立中央病院	2	2	1	0	0	0	2	0	0	0	0	0	0	0	7
143	群馬県立がんセンター	27	17	0	0	0	2	5	0	0	9	0	1	3	0	64
144	徳島県立中央病院	2	2	0	0	0	0	0	0	0	0	0	1	0	0	5

登録番号	登録機関名	進 行 期															計
		I					II			III			IV				
		a	b1	b2	b12不明	ab不明	a	b	ab不明	a	b	ab不明	a	b	ab不明		
145	福岡大学	8	11	5	1	0	4	6	0	0	1	0	2	1	0	39	
146	天理よろづ相談所病院	1	4	1	0	0	1	8	0	0	1	0	3	2	0	21	
147	国立病院機構 浦医療センター	2	2	1	0	0	1	1	0	0	1	0	1	1	0	10	
148	千葉県がんセンター	7	11	3	1	0	2	5	0	0	1	0	0	1	0	31	
149	国立病院機構九州がんセンター	8	26	1	0	0	3	5	0	2	4	0	2	6	0	57	
150	長野赤十字病院	2	6	0	0	0	0	3	0	0	8	0	1	2	0	22	
151	千葉市立病院	0	0	0	0	0	0	0	0	0	0	0	0	0	0	0	
152	金沢医科大学	2	1	0	1	0	0	2	0	0	2	0	0	0	0	8	
153	放射線医学総合研究所重粒子治療センター	0	5	3	0	0	6	7	0	1	19	0	3	7	0	51	
154	琉球大学	4	17	6	0	0	3	23	0	1	14	0	0	4	0	72	
155	高知市立市民病院	1	0	0	0	0	0	0	0	0	0	0	0	1	0	2	
156	福井県立病院	0	0	0	0	0	0	0	0	0	0	0	0	0	0	0	
157	埼玉県立がんセンター	10	18	7	3	0	8	14	0	0	7	0	3	5	0	75	
158	近畿大学	17	14	11	0	0	2	4	0	0	7	0	2	1	0	58	
159	日本赤十字社長崎原爆病院	4	3	0	0	0	0	0	0	0	0	0	0	0	0	7	
160	姫路赤十字病院	5	5	0	1	0	0	8	0	0	2	0	0	0	0	21	
161	都立駒込病院	8	12	1	0	0	3	1	0	0	4	0	0	2	0	31	
163	自治医科大学	1	6	2	1	0	0	6	0	0	4	0	0	0	0	20	
164	市立室蘭総合病院	0	0	0	0	0	1	0	0	0	0	0	0	0	0	1	
165	茨城県立中央病院	0	0	0	0	0	0	0	0	0	0	0	0	0	0	0	
166	国立病院機構 栃木病院	2	3	0	0	0	0	2	0	0	1	0	0	0	0	8	
167	聖マリアンナ医科大学	3	5	0	2	0	0	4	0	0	5	0	0	2	0	21	
168	北里大学	10	11	1	0	0	0	8	0	0	8	0	0	1	0	39	
169	秋田大学	1	6	0	0	0	1	0	0	0	0	0	0	0	0	8	
170	関西労災病院	1	1	2	0	0	0	1	0	1	0	0	1	0	0	7	
171	京都市立病院	2	2	0	0	0	1	3	0	1	1	0	0	0	0	10	
172	国立病院機構 水戸医療センター	7	9	1	1	0	1	9	0	2	3	0	0	1	0	34	
173	旭川医科大学	3	1	0	0	0	0	4	0	0	4	0	0	2	0	14	
174	和歌山労災病院	0	0	0	0	0	0	0	0	0	0	0	0	0	0	0	
175	島根大学	1	2	2	0	0	0	0	0	0	3	0	0	1	0	9	
176	川崎医科大学	2	2	1	0	0	1	4	0	0	0	0	0	0	0	10	
177	国立病院機構 埼玉病院	0	2	3	0	0	0	2	0	0	2	0	2	0	0	11	
178	富山医科薬科大学	1	2	1	0	0	0	2	0	0	0	0	0	0	0	6	
179	筑波大学	13	11	2	0	0	3	9	0	2	12	0	2	3	0	57	
180	兵庫医科大学	4	4	3	0	0	0	3	0	1	1	0	4	0	0	20	
181	愛知医科大学	4	5	1	3	0	0	4	0	0	2	0	0	0	0	19	
182	防衛医科大学校	1	4	2	0	0	0	6	0	2	3	0	1	0	0	19	
183	高知大学	4	2	0	2	0	0	0	0	0	7	0	2	1	0	18	
184	京都第二赤十字病院	5	2	1	1	0	2	1	0	0	1	0	3	0	0	16	
185	佐賀大学	1	5	0	1	0	1	8	0	1	4	0	2	0	0	23	
186	長岡赤十字病院	6	11	1	0	0	0	3	0	0	2	0	1	1	0	25	
187	愛媛大学	2	7	3	0	0	2	7	0	2	1	0	0	0	0	24	
188	徳島市民病院	2	2	0	0	0	0	2	0	0	0	0	0	0	0	6	
189	帝京大学	1	1	1	0	0	4	3	0	0	2	0	1	2	0	15	
190	国立病院機構 姫路医療センター	2	2	1	0	0	0	0	0	0	0	0	0	0	0	5	
191	浜松医科大学	0	0	0	0	0	0	0	0	0	0	0	0	0	0	0	
192	香川大学	0	0	0	0	0	0	0	0	0	0	0	0	0	0	0	
193	厚生連高岡病院	0	0	0	0	0	0	0	0	0	0	0	0	0	0	0	
194	国立病院機構 東京医療センター	0	5	0	0	0	2	1	0	0	5	0	0	0	0	13	
195	都立府中病院	2	4	0	0	0	1	4	0	0	1	0	1	0	0	13	
196	山形大学	4	10	0	3	0	1	5	0	0	0	0	1	2	0	26	
197	市立四日市病院	0	0	0	1	0	1	1	2	1	0	0	0	0	0	6	
198	山梨大学	0	6	1	0	0	3	4	0	0	1	0	0	0	1	16	
199	福井大学	1	2	0	0	0	1	1	0	0	3	0	0	2	0	10	
200	佐世保共済病院	9	10	2	0	0	1	3	0	1	1	0	1	0	0	28	
201	厚生中央病院	7	1	0	0	0	0	0	0	0	0	0	0	0	0	8	
202	埼玉医科大学総合医療センター	14	8	4	2	0	2	6	0	0	3	0	2	1	0	42	
203	栃木県立がんセンター	7	4	0	0	0	1	3	0	1	2	0	1	0	0	19	
204	日本医科大学 多摩永山病院	0	1	0	1	0	0	1	0	0	1	0	0	2	0	6	
205	杏林大学	1	4	3	0	0	3	5	0	0	3	0	0	0	0	19	

登録番号	登録機関名	進 行 期															計
		I					II			III			IV				
		a	b1	b2	b12不明	ab不明	a	b	ab不明	a	b	ab不明	a	b	ab不明		
206	大阪労災病院	7	18	4	1	0	1	5	0	0	4	0	0	5	0	45	
207	大阪市立総合医療センター	8	6	4	0	0	1	2	0	0	4	0	5	2	0	32	
208	島根県立中央病院	0	3	0	0	0	2	0	0	0	0	0	0	0	0	5	
209	倉敷成人病センター	4	5	1	0	0	1	2	0	0	0	0	0	0	0	13	
210	名古屋市立緑市民病院	2	3	1	1	0	1	1	0	1	0	0	0	1	0	11	
211	札幌厚生病院	2	1	0	0	0	1	0	0	1	0	0	0	0	1	6	
212	筑波学園病院	0	0	0	0	0	0	0	0	0	0	0	0	0	0	0	
213	獨協医科大学	3	2	0	0	0	1	5	0	2	5	0	1	0	0	19	
214	国立病院機構松本病院	2	1	3	0	0	0	1	0	0	2	0	0	0	0	9	
215	山田赤十字病院	5	7	0	0	0	1	4	0	0	10	0	0	0	0	27	
216	福岡赤十字病院	2	1	1	2	0	0	1	0	0	0	0	0	0	0	7	
217	武蔵野赤十字病院	0	0	0	0	0	0	0	0	0	0	0	0	0	0	0	
218	兵庫県立淡路病院	0	0	0	0	0	1	0	0	0	5	0	1	0	0	7	
219	滋賀医科大学	1	9	2	0	0	0	3	0	0	2	0	1	3	0	21	
220	伊勢原協同病院	1	2	0	0	0	0	2	0	0	0	0	0	0	0	5	
221	愛媛県立中央病院	2	2	1	0	0	2	1	0	0	2	0	0	2	0	12	
222	釧路労災病院	2	4	1	0	0	1	1	0	0	0	0	0	0	0	9	
223	鳥取県立中央病院	3	2	1	0	0	0	1	0	0	1	0	0	0	0	8	
225	足利赤十字病院	0	1	1	0	0	1	2	0	0	2	0	0	1	0	8	
226	筑波メディカルセンター病院	1	0	0	0	0	0	0	0	0	1	0	0	0	0	2	
227	松戸市立病院	0	0	0	0	0	0	0	0	0	0	0	0	0	0	0	
228	長野市民病院	1	1	0	0	0	0	2	0	0	1	0	0	1	0	6	
229	聖マリアンナ医科大学横浜西都病院	0	0	0	0	0	1	0	0	0	0	0	0	0	0	1	
230	佐賀県立病院好生館	3	1	1	1	0	0	2	0	0	2	0	0	1	0	11	
231	沖縄県立中部病院	2	2	0	0	0	1	0	0	1	2	0	1	1	0	10	
232	富山赤十字病院	1	1	0	0	0	1	2	0	0	0	0	0	3	0	8	
233	県立広島病院	5	5	0	0	0	0	4	0	0	1	0	1	1	0	17	
234	湘南鎌倉総合病院	0	0	2	0	0	0	0	0	0	0	0	0	0	0	2	
235	産業医科大学	9	7	2	0	0	3	5	0	0	1	0	0	2	0	29	
236	越谷市立病院	0	1	1	0	0	3	0	0	0	0	0	0	0	0	5	
237	藤田保健衛生大学	3	2	0	2	0	1	4	0	0	2	0	1	2	0	17	
238	大分大学	8	3	0	0	0	0	3	0	0	4	0	0	1	0	19	
239	豊橋市民病院	4	5	5	0	0	6	10	0	1	2	0	1	1	0	35	
240	兵庫県立加古川病院	4	3	0	0	0	0	2	0	1	5	0	1	1	0	17	
501	久留米大学医療センター	0	0	0	0	0	0	0	0	0	0	0	0	0	0	0	
502	社会福祉法人賛育会賛育会病院	2	0	1	0	0	0	0	0	0	1	0	1	0	0	5	
503	八戸市立市民病院	0	2	2	0	0	0	2	0	0	0	0	0	0	0	6	
504	奈良県立三室病院	2	0	0	1	0	0	0	0	0	0	0	0	0	0	3	
506	大垣市民病院	2	9	1	0	0	6	3	0	3	1	0	1	0	0	26	
507	富士市立中央病院	2	2	1	0	0	0	2	0	0	0	0	0	0	0	7	
508	済生会京都府病院	1	0	0	1	0	0	1	0	0	0	0	0	0	0	3	
509	東京慈恵会医科大学第三病院	0	3	3	1	0	0	0	0	0	0	0	1	0	0	8	
510	呉共済病院	5	0	0	0	0	0	3	0	0	1	0	0	0	0	9	
511	横浜栄共済病院	2	0	0	1	0	0	0	0	0	0	0	0	0	0	3	
512	国立病院機構神戸医療センター	0	0	0	0	0	0	0	0	0	0	0	0	0	0	0	
513	関東労災病院	0	1	1	0	0	0	0	0	0	1	0	0	0	0	3	
515	東海大学	0	3	1	0	0	3	1	0	3	4	0	1	4	0	20	
516	総合病院国保旭中央病院	12	5	2	0	0	3	0	0	0	3	0	0	0	0	25	
517	横浜市立市民病院	0	0	3	0	0	1	0	0	0	0	0	1	0	0	5	
518	横浜南共済病院	3	0	0	0	0	0	3	0	0	0	0	2	2	0	10	
519	京都桂病院	0	0	0	0	0	0	3	0	0	1	0	0	1	0	5	
520	東京慈恵会医科大学柏病院	1	6	0	8	0	1	9	0	0	2	0	2	1	0	30	
521	神奈川県立厚木病院	0	0	0	0	0	0	0	0	0	0	0	0	0	0	0	
522	県西部浜松医療センター	0	0	0	0	0	0	0	0	0	0	0	0	0	0	0	
523	順天堂大学医学部浦安病院	0	0	0	0	0	0	0	0	0	0	0	0	0	0	0	
524	亀田総合病院	0	0	0	0	0	0	0	0	0	0	0	0	0	0	0	
525	大和市立病院	0	0	0	0	0	0	0	0	0	0	0	0	0	0	0	
526	東京慈恵会医科大学青戸病院	6	8	0	0	0	1	7	0	0	2	0	1	1	0	26	
	合 計	841	1,085	288	105	0	270	710	4	54	555	2	130	184	9	4,237	

2002年度 子宮頸癌 I～IV期組織分類 (その2)

組織分類

CORD No.

- 10…扁平上皮癌, 分類不明
- 11…扁平上皮癌, 角化型
- 12…扁平上皮癌, 非角化型
- 20…腺癌: 分類不明
- 21…腺癌: 粘液性腺癌 1. 内頸部型
- 22…腺癌: 粘液性腺癌 2. 腸型
- 23…類内膜腺癌
- 24…明細胞腺癌
- 25…漿液性腺癌
- 26…中腎性腺癌

- 30…腺扁平上皮癌
- 31…すりガラス細胞癌
- 32…腺様嚢胞癌
- 33…腺様基底細胞癌
- 40…カルチノイド
- 50…小細胞癌
- 60…未分化癌
- 70…癌肉腫
- 80…その他
- 99…不明(採取せず)

登録 番号	登録機関名	組 織 分 類																			計
		10	11	12	20	21	22	23	24	25	26	30	31	32	33	40	50	60	70	80	
1	神戸大学	0	3	7	0	5	0	0	0	0	0	1	0	0	0	0	0	0	1	0	17
3	東北大学	6	5	12	0	5	0	1	1	0	0	2	0	0	0	1	0	1	1	0	35
4	福島県立医科大学	2	2	5	1	0	0	0	0	0	0	1	0	0	0	0	0	0	0	1	12
5	金沢大学	3	2	10	0	3	0	1	0	0	0	1	0	0	0	1	0	0	0	0	21
6	国立病院機構大阪医療センター	0	1	48	0	11	0	1	0	0	0	4	0	0	0	0	0	0	0	0	65
7	岐阜大学	1	14	2	1	1	0	1	1	0	0	0	0	0	1	0	0	0	0	0	22
8	信州大学	2	1	8	0	4	0	0	0	0	0	1	0	0	0	0	0	0	0	0	16
9	日本医科大学	1	5	4	1	2	1	0	0	0	0	0	0	0	0	0	0	0	0	0	14
10	長崎大学	7	6	12	2	2	0	0	0	1	0	1	1	0	0	0	0	0	1	0	33
11	日赤医療センター	0	0	8	0	1	0	0	0	0	0	0	0	0	0	0	0	0	0	0	9
12	熊本大学	0	0	29	0	7	0	4	0	0	0	1	0	0	0	0	0	0	0	0	41
15	慶應義塾大学	8	13	13	3	6	0	0	0	0	0	2	0	0	0	0	0	0	1	0	46
16	九州大学	6	9	13	0	2	0	0	0	0	0	3	0	0	0	1	0	0	0	0	34
17	東京大学	2	11	8	0	1	0	1	0	0	0	1	0	0	0	0	0	0	0	0	24
18	東京慈恵会医科大学	6	1	4	0	7	0	3	0	0	0	1	0	0	0	0	0	0	1	0	23
19	癌研究会附属病院	21	52	7	0	10	0	0	0	0	0	10	0	0	0	3	0	0	1	0	104
20	京都大学	12	1	10	2	3	1	0	1	3	0	0	0	0	0	2	0	0	0	0	35
21	新潟大学	1	0	21	2	2	0	1	0	0	0	2	0	0	0	0	0	0	1	0	30
22	岡山大学	0	4	34	0	8	0	1	0	0	0	1	0	0	0	0	0	0	0	0	48
23	広島赤十字原爆病院	11	0	0	0	0	0	0	0	3	0	1	0	0	0	0	0	0	0	0	15
24	大阪市立大学	11	3	16	1	3	1	2	0	0	0	0	0	0	0	0	0	0	0	0	37
25	弘前大学	0	4	5	0	0	0	3	0	0	0	2	0	0	0	0	0	0	0	0	14
26	国立病院機構仙台医療センター	8	4	4	0	2	0	0	0	0	0	0	0	0	0	0	0	0	0	0	18
27	久留米大学	30	0	0	1	1	0	0	0	0	0	4	0	0	0	1	0	0	0	1	38
29	順天堂大学	0	3	9	0	2	0	1	0	0	0	0	0	0	0	1	0	0	0	0	16
32	鹿児島大学	8	1	4	2	3	0	0	0	0	0	1	0	0	0	1	0	0	0	0	20
33	北海道大学	8	7	10	0	5	0	0	0	0	0	1	0	0	0	0	0	0	1	0	32
34	東京医科歯科大学	7	2	4	0	1	0	0	0	0	0	0	0	0	0	0	0	0	1	0	15
35	県立宮崎病院	1	6	10	0	1	0	0	0	0	0	1	1	0	0	1	0	0	0	0	21
38	篠田総合病院	0	0	0	0	0	0	0	0	0	0	0	0	0	0	0	0	0	0	0	0
39	東京通信病院	0	0	0	0	0	0	0	0	0	0	0	0	0	0	0	0	0	0	0	0
40	三井記念病院	4	4	3	0	2	0	0	0	1	0	2	0	0	0	0	0	0	0	0	16
41	札幌医科大学	37	0	7	0	0	0	1	0	0	0	0	0	0	0	0	0	0	0	0	45
42	日赤和歌山医療センター	2	4	5	1	1	1	0	0	0	0	0	0	0	0	0	0	0	0	0	14
43	国産産婦人科病院	0	0	0	0	0	0	0	0	0	0	0	0	0	0	0	0	0	0	0	0
44	大阪大学	4	1	6	2	0	0	1	0	0	0	0	0	0	0	0	0	0	0	0	14
45	京都府立医科大学	0	0	0	0	0	0	0	0	0	0	0	0	0	0	0	0	0	0	0	0
46	東京女子医科大学	0	0	0	0	0	0	0	0	0	0	0	0	0	0	0	0	0	0	0	0
47	名古屋大学	4	3	6	0	3	1	0	0	0	0	0	0	0	0	0	0	0	0	0	17
48	名古屋市立大学	6	6	2	1	0	1	0	0	0	0	0	0	0	0	0	0	0	0	0	16
49	倉敷中央病院	6	3	7	0	0	0	0	0	0	0	0	0	0	0	1	0	0	0	0	17
50	岡山赤十字病院	2	1	3	0	2	0	1	0	0	0	0	0	0	0	0	0	0	0	0	9
53	岩手医科大学	0	0	0	0	0	0	0	0	0	0	0	0	0	0	0	0	0	0	0	0
56	三重大学	2	9	8	0	3	0	1	0	0	0	1	0	0	0	0	0	0	0	0	24
57	国立病院機構金沢医療センター	0	0	13	0	2	0	0	0	0	0	1	1	0	0	0	0	0	0	0	17
58	NTT東日本関東病院	0	0	1	2	0	0	0	0	0	0	0	0	0	0	0	0	0	0	0	3
59	神戸市立中央市民病院	6	4	4	3	0	0	1	0	0	0	0	0	0	0	0	0	0	0	1	19
60	東京厚生年金病院	0	0	0	0	0	0	0	0	0	0	0	0	0	0	0	0	0	0	0	0
61	横浜市立大学	0	5	22	1	2	0	3	0	0	0	1	0	0	0	0	0	0	0	0	34
62	国立病院機構京都医療センター	0	0	0	0	0	0	0	0	0	0	0	0	0	0	0	0	0	0	0	0
63	鳥取大学	6	2	11	1	4	0	1	0	0	0	0	0	0	0	0	0	0	0	0	25
64	盛岡赤十字病院	0	0	0	0	0	0	0	0	0	0	0	0	0	0	0	0	0	0	0	0
65	松山赤十字病院	0	0	0	0	0	0	0	0	0	0	0	0	0	0	0	0	0	0	0	0
67	広島大学	2	4	10	2	1	0	1	0	0	0	0	0	0	0	3	0	0	0	0	23

登録番号	登録機関名	組 織 分 類																			計	
		10	11	12	20	21	22	23	24	25	26	30	31	32	33	40	50	60	70	80		99
204	日本医科大学多摩永山病院	0	0	4	0	1	0	0	1	0	0	0	0	0	0	0	0	0	0	0	6	
205	杏林大学	4	3	7	2	1	0	0	0	0	0	1	1	0	0	0	0	0	0	0	19	
206	大阪労災病院	23	2	8	1	3	0	0	3	0	0	2	1	0	0	1	1	0	0	0	45	
207	大阪市立総合医療センター	10	6	12	0	4	0	0	0	0	0	0	0	0	0	0	0	0	0	0	32	
208	島根県立中央病院	0	0	3	0	2	0	0	0	0	0	0	0	0	0	0	0	0	0	0	5	
209	倉敷成人病センター	0	0	9	4	0	0	0	0	0	0	0	0	0	0	0	0	0	0	0	13	
210	名古屋市長緑市民病院	4	1	4	0	0	0	2	0	0	0	0	0	0	0	0	0	0	0	0	11	
211	札幌厚生病院	4	0	1	0	0	0	0	0	0	0	1	0	0	0	0	0	0	0	0	6	
212	筑波学園病院	0	0	0	0	0	0	0	0	0	0	0	0	0	0	0	0	0	0	0	0	
213	獨協医科大学	0	5	9	0	3	0	0	0	0	0	1	0	0	0	0	1	0	0	0	19	
214	国立病院機構松本病院	0	2	6	0	1	0	0	0	0	0	0	0	0	0	0	0	0	0	0	9	
215	山田赤十字病院	0	6	13	0	4	1	0	0	0	2	0	0	0	0	1	0	0	0	0	27	
216	福岡赤十字病院	1	0	2	0	3	0	0	0	0	0	0	0	0	0	0	0	0	1	0	7	
217	武蔵野赤十字病院	0	0	0	0	0	0	0	0	0	0	0	0	0	0	0	0	0	0	0	0	
218	兵庫県立淡路病院	0	3	4	0	0	0	0	0	0	0	0	0	0	0	0	0	0	0	0	7	
219	滋賀医科大学	0	2	13	0	1	0	1	0	0	2	0	0	0	0	0	1	0	1	0	21	
220	伊勢原協同病院	0	1	2	0	2	0	0	0	0	0	0	0	0	0	0	0	0	0	0	5	
221	愛媛県立中央病院	0	6	5	0	0	0	1	0	0	0	0	0	0	0	0	0	0	0	0	12	
222	釧路労災病院	0	0	8	0	0	0	1	0	0	0	0	0	0	0	0	0	0	0	0	9	
223	鳥取県立中央病院	0	0	7	0	0	0	0	0	0	1	0	0	0	0	0	0	0	0	0	8	
225	足利赤十字病院	0	1	7	0	0	0	0	0	0	0	0	0	0	0	0	0	0	0	0	8	
226	筑波メディカルセンター病院	1	0	1	0	0	0	0	0	0	0	0	0	0	0	0	0	0	0	0	2	
227	松戸市立病院	0	0	0	0	0	0	0	0	0	0	0	0	0	0	0	0	0	0	0	0	
228	長野市民病院	0	4	0	0	1	0	0	0	0	0	0	0	0	0	0	0	0	1	0	6	
229	聖マリアナ医科大学新潟西病院	0	1	0	0	0	0	0	0	0	0	0	0	0	0	0	0	0	0	0	1	
230	佐賀県立病院好生館	0	7	0	0	3	0	1	0	0	0	0	0	0	0	0	0	0	0	0	11	
231	沖縄県立中部病院	3	3	3	0	1	0	0	0	0	0	0	0	0	0	0	0	0	0	0	10	
232	富山赤十字病院	1	0	4	1	0	0	0	0	0	2	0	0	0	0	0	0	0	0	0	8	
233	県立広島病院	1	2	11	0	2	0	0	0	0	0	0	0	1	0	0	0	0	0	0	17	
234	湘南鎌倉総合病院	0	0	0	2	0	0	0	0	0	0	0	0	0	0	0	0	0	0	0	2	
235	産業医科大学	0	3	20	0	2	0	1	1	0	1	0	0	0	0	1	0	0	0	0	29	
236	越谷市立病院	1	0	4	0	0	0	0	0	0	0	0	0	0	0	0	0	0	0	0	5	
237	藤田保健衛生大学	2	4	9	0	0	0	1	0	0	1	0	0	0	0	0	0	0	0	0	17	
238	大分大学	6	4	2	1	0	0	3	1	0	0	0	0	2	0	0	0	0	0	0	19	
239	豊橋市民病院	14	3	8	2	0	1	4	2	0	1	0	0	0	0	0	0	0	0	0	35	
240	兵庫県立加古川病院	7	5	2	1	2	0	0	0	0	0	0	0	0	0	0	0	0	0	0	17	
501	久留米大学医療センター	0	0	0	0	0	0	0	0	0	0	0	0	0	0	0	0	0	0	0	0	
502	社会福祉法人賛育会賛育会病院	4	0	0	0	1	0	0	0	0	0	0	0	0	0	0	0	0	0	0	5	
503	八戸市立市民病院	0	0	3	0	2	0	0	0	0	1	0	0	0	0	0	0	0	0	0	6	
504	奈良県立三室病院	2	0	0	1	0	0	0	0	0	0	0	0	0	0	0	0	0	0	0	3	
506	大垣市民病院	10	1	8	0	4	0	1	0	0	1	0	0	0	0	0	0	0	1	0	26	
507	富士市立中央病院	0	4	1	0	2	0	0	0	0	0	0	0	0	0	0	0	0	0	0	7	
508	済生会京都府病院	2	0	0	0	1	0	0	0	0	0	0	0	0	0	0	0	0	0	0	3	
509	東京慈恵会医科大学第三病院	1	0	1	1	2	0	0	0	0	1	0	0	1	0	0	0	0	1	0	8	
510	呉共済病院	0	0	8	0	1	0	0	0	0	0	0	0	0	0	0	0	0	0	0	9	
511	横浜栄共済病院	1	1	0	0	1	0	0	0	0	0	0	0	0	0	0	0	0	0	0	3	
512	国立病院機構神戸医療センター	0	0	0	0	0	0	0	0	0	0	0	0	0	0	0	0	0	0	0	0	
513	関東労災病院	1	1	0	0	0	0	0	0	0	1	0	0	0	0	0	0	0	0	0	3	
515	東海大学	17	0	1	0	0	0	0	0	0	0	0	0	0	0	2	0	0	0	0	20	
516	総合病院国保旭中央病院	14	1	5	4	0	0	0	0	0	0	0	0	0	0	0	0	0	1	0	25	
517	横浜市立市民病院	0	0	1	0	0	0	1	0	0	1	0	0	0	0	0	0	1	1	0	5	
518	横浜南共済病院	5	0	3	2	0	0	0	0	0	0	0	0	0	0	0	0	0	0	0	10	
519	京都桂病院	1	2	1	0	0	0	1	0	0	0	0	0	0	0	0	0	0	0	0	5	
520	東京慈恵会医科大学柏病院	5	8	11	0	2	0	1	0	1	0	1	0	0	0	0	0	0	0	1	30	
521	神奈川県立厚木病院	0	0	0	0	0	0	0	0	0	0	0	0	0	0	0	0	0	0	0	0	
522	県西部浜松医療センター	0	0	0	0	0	0	0	0	0	0	0	0	0	0	0	0	0	0	0	0	
523	順天堂大学医学部浦安病院	0	0	0	0	0	0	0	0	0	0	0	0	0	0	0	0	0	0	0	0	
524	亀田総合病院	0	0	0	0	0	0	0	0	0	0	0	0	0	0	0	0	0	0	0	0	
525	大和市立病院	0	0	0	0	0	0	0	0	0	0	0	0	0	0	0	0	0	0	0	0	
526	東京慈恵会医科大学青戸病院	10	5	6	1	1	0	1	0	0	1	0	0	0	0	0	0	0	1	0	26	
合 計		852	661	1,718	122	430	16	103	25	17	0	173	14	2	9	2	36	8	5	32	12	4,237

2002年度 子宮頸癌0期患者数及び治療内容(その3)

登録番号	登録機関名	患者数	治療数	円錐切除	単純全摘	単摘+リンパ節	準広汎全摘	準広汎+リンパ節	広汎全摘	放射線療法	その他
1	神戸大学	6	6	2	4	0	0	0	0	0	0
3	東北大学	20	20	9	11	0	0	0	0	0	0
4	福島県立医科大学	6	6	6	0	0	0	0	0	0	0
5	金沢大学	4	4	4	0	0	0	0	0	0	0
6	国立病院機構大阪医療センター	33	33	21	7	0	5	0	0	0	0
7	岐阜大学	35	35	31	2	0	0	2	0	0	0
8	信州大学	15	15	11	4	0	0	0	0	0	0
9	日本医科大学	10	10	7	3	0	0	0	0	0	0
10	長崎大学	0	0	0	0	0	0	0	0	0	0
11	日赤医療センター	20	20	13	7	0	0	0	0	0	0
12	熊本大学	15	15	7	6	0	0	0	0	0	2
15	慶應義塾大学	79	79	78	1	0	0	0	0	0	0
16	九州大学	12	12	7	5	0	0	0	0	0	0
17	東京大学	18	18	14	4	0	0	0	0	0	0
18	東京慈恵会医科大学	0	0	0	0	0	0	0	0	0	0
19	癌研究会附属病院	61	61	1	9	0	1	0	0	2	48
20	京都大学	29	29	19	9	1	0	0	0	0	0
21	新潟大学	19	19	19	0	0	0	0	0	0	0
22	岡山大学	16	16	15	1	0	0	0	0	0	0
23	広島赤十字原爆病院	5	5	4	1	0	0	0	0	0	0
24	大阪市立大学	36	36	32	4	0	0	0	0	0	0
25	弘前大学	6	6	0	5	0	0	0	0	0	1
26	国立病院機構仙台医療センター	13	13	6	7	0	0	0	0	0	0
27	久留米大学	22	22	7	10	0	0	0	0	0	5
29	順天堂大学	16	16	10	4	0	0	2	0	0	0
32	鹿児島大学	19	19	13	6	0	0	0	0	0	0
33	北海道大学	28	28	26	2	0	0	0	0	0	0
34	東京医科歯科大学	9	9	6	3	0	0	0	0	0	0
35	県立宮崎病院	25	22	9	8	0	0	0	0	0	5
38	篠田総合病院	0	0	0	0	0	0	0	0	0	0
39	東京通信病院	0	0	0	0	0	0	0	0	0	0
40	三井記念病院	27	27	4	11	0	0	0	0	0	12
41	札幌医科大学	35	35	17	18	0	0	0	0	0	0
42	日赤和歌山医療センター	32	32	17	14	0	0	1	0	0	0
43	国産産婦人科病院	0	0	0	0	0	0	0	0	0	0
44	大阪大学	34	34	34	0	0	0	0	0	0	0
45	京都府立医科大学	0	0	0	0	0	0	0	0	0	0
46	東京女子医科大学	0	0	0	0	0	0	0	0	0	0
47	名古屋大学	0	0	0	0	0	0	0	0	0	0
48	名古屋市立大学	8	8	5	3	0	0	0	0	0	0
49	倉敷中央病院	8	8	4	4	0	0	0	0	0	0
50	岡山赤十字病院	7	7	6	1	0	0	0	0	0	0
53	岩手医科大学	0	0	0	0	0	0	0	0	0	0
56	三重大学	15	15	9	6	0	0	0	0	0	0
57	国立病院機構金沢医療センター	9	9	4	5	0	0	0	0	0	0
58	N T T東日本関東病院	14	14	7	4	0	1	1	0	1	0
59	神戸市立中央市民病院	5	5	4	1	0	0	0	0	0	0
60	東京厚生年金病院	0	0	0	0	0	0	0	0	0	0
61	横浜市立大学	22	22	14	8	0	0	0	0	0	0
62	国立病院機構京都医療センター	0	0	0	0	0	0	0	0	0	0
63	鳥取大学	12	12	5	0	0	7	0	0	0	0
64	盛岡赤十字病院	0	0	0	0	0	0	0	0	0	0
65	松山赤十字病院	0	0	0	0	0	0	0	0	0	0
67	広島大学	55	55	55	0	0	0	0	0	0	0
68	山口大学	10	10	7	3	0	0	0	0	0	0
69	公立豊岡病院	1	1	1	0	0	0	0	0	0	0
70	群馬大学	29	29	22	6	0	1	0	0	0	0
71	東京警察病院	0	0	0	0	0	0	0	0	0	0
72	国立病院機構静岡医療センター	0	0	0	0	0	0	0	0	0	0
73	北野病院	0	0	0	0	0	0	0	0	0	0
77	千葉大学	14	14	11	1	0	1	1	0	0	0

登録番号	登録機関名	患者数	治療数	円錐切除	単純全摘	単摘 + リンパ節	準広汎全摘	準広汎 + リンパ節	広汎全摘	放射線療法	その他
79	関西医科大学	15	15	7	8	0	0	0	0	0	0
80	川崎医科大学川崎病院	1	1	1	0	0	0	0	0	0	0
81	藤間病院	0	0	0	0	0	0	0	0	0	0
82	山口赤十字病院	6	6	2	4	0	0	0	0	0	0
83	佐世保市立総合病院	0	0	0	0	0	0	0	0	0	0
84	日本医科大学第二病院	17	17	17	0	0	0	0	0	0	0
85	国立病院機構名古屋医療センター	11	11	11	0	0	0	0	0	0	0
86	立正佼成会附属佼成病院	0	0	0	0	0	0	0	0	0	0
87	日立総合病院	0	0	0	0	0	0	0	0	0	0
88	大阪赤十字病院	0	0	0	0	0	0	0	0	0	0
89	日本大学	9	9	4	5	0	0	0	0	0	0
90	名古屋第一赤十字病院	2	2	2	0	0	0	0	0	0	0
92	国立国際医療センター	6	6	5	1	0	0	0	0	0	0
94	国立病院機構熊本医療センター	54	54	48	6	0	0	0	0	0	0
95	奈良県立医科大学	17	17	6	11	0	0	0	0	0	0
96	大阪医科大学	63	63	61	1	0	1	0	0	0	0
97	九州大学病院別府先進医療センター	13	13	9	4	0	0	0	0	0	0
99	国立病院機構岡山医療センター	0	0	0	0	0	0	0	0	0	0
100	山梨県立中央病院	15	15	13	2	0	0	0	0	0	0
101	国立がんセンター中央病院	8	8	1	7	0	0	0	0	0	0
102	静岡県立総合病院	13	13	8	5	0	0	0	0	0	0
103	大阪府立成人病センター	23	23	15	7	0	0	0	0	0	1
105	岡山済生会総合病院	4	4	2	1	0	1	0	0	0	0
106	国立病院機構小倉病院	0	0	0	0	0	0	0	0	0	0
107	市立島田市民病院	3	3	1	2	0	0	0	0	0	0
109	福井赤十字病院	16	16	4	12	0	0	0	0	0	0
110	大阪警察病院	40	40	39	1	0	0	0	0	0	0
111	兵庫県立成人病センター	23	23	3	12	0	0	1	0	0	7
112	大津赤十字病院	0	0	0	0	0	0	0	0	0	0
113	共立蒲原総合病院	0	0	0	0	0	0	0	0	0	0
114	国立病院機構九州医療センター	6	6	4	2	0	0	0	0	0	0
115	関東中央病院	0	0	0	0	0	0	0	0	0	0
116	愛知県がんセンター	24	24	22	2	0	0	0	0	0	0
117	神奈川県立がんセンター	65	65	45	18	0	0	0	0	0	2
118	大分県立病院	23	23	17	6	0	0	0	0	0	0
119	富山県立中央病院	28	28	26	2	0	0	0	0	0	0
120	徳島大学	18	18	6	9	0	0	0	0	0	3
121	昭和大学	14	14	10	3	0	0	1	0	0	0
122	新潟県立がんセンター新潟病院	34	34	21	13	0	0	0	0	0	0
123	広島市立広島市民病院	32	32	12	17	0	0	1	0	0	2
124	京都第一赤十字病院	0	0	0	0	0	0	0	0	0	0
125	山形県立中央病院	15	15	10	5	0	0	0	0	0	0
126	和歌山県立医科大学	13	13	3	10	0	0	0	0	0	0
127	高松赤十字病院	11	11	10	0	0	0	1	0	0	0
128	香川県立中央病院	0	0	0	0	0	0	0	0	0	0
129	鹿児島市立病院	34	34	16	17	0	1	0	0	0	0
130	国立病院機構福山医療センター	9	9	6	2	0	0	0	0	1	0
131	東京医科大学	0	0	0	0	0	0	0	0	0	0
132	国立病院機構四国がんセンター	24	24	15	1	0	0	0	0	2	6
133	川崎市立川崎病院	13	13	11	2	0	0	0	0	0	0
134	東邦大学大森病院	0	0	0	0	0	0	0	0	0	0
136	JA尾道総合病院	30	30	28	2	0	0	0	0	0	0
137	市立熊本市民病院	22	22	9	12	0	1	0	0	0	0
139	杏雲堂病院	53	53	11	15	0	0	0	0	0	27
140	九州厚生年金病院	6	6	2	3	0	1	0	0	0	0
141	国立病院機構兵庫医療センター 中国がんセンター	0	0	0	0	0	0	0	0	0	0
142	高知県立中央病院	14	14	2	12	0	0	0	0	0	0
143	群馬県立がんセンター	0	0	0	0	0	0	0	0	0	0
144	徳島県立中央病院	5	5	5	0	0	0	0	0	0	0
145	福岡大学	11	11	6	4	0	0	0	0	1	0
146	天理よろづ相談所病院	13	13	2	11	0	0	0	0	0	0

登録番号	登録機関名	患者数	治療数	円錐切除	単純全摘	単摘+リンパ節	準広汎全摘	準広汎+リンパ節	広汎全摘	放射線療法	その他
147	国立病院機構千葉医療センター	10	10	9	1	0	0	0	0	0	0
148	千葉県がんセンター	5	5	1	0	0	3	0	0	1	0
149	国立病院機構九州がんセンター	35	35	17	11	0	0	0	0	0	7
150	長野赤十字病院	15	15	7	7	0	0	0	0	0	1
151	千葉市立病院	0	0	0	0	0	0	0	0	0	0
152	金沢医科大学	4	4	2	2	0	0	0	0	0	0
153	放射線医学総合研究所重粒子治療センター	0	0	0	0	0	0	0	0	0	0
154	琉球大学	30	30	26	3	0	1	0	0	0	0
155	高知市立市民病院	5	5	4	1	0	0	0	0	0	0
156	福井県立病院	0	0	0	0	0	0	0	0	0	0
157	埼玉県立がんセンター	65	65	29	32	1	1	1	0	1	0
158	近畿大学	20	20	20	0	0	0	0	0	0	0
159	日本赤十字社長崎原爆病院	7	7	3	3	0	1	0	0	0	0
160	姫路赤十字病院	14	14	11	3	0	0	0	0	0	0
161	都立駒込病院	32	32	27	4	0	0	0	0	1	0
163	自治医科大学	0	0	0	0	0	0	0	0	0	0
164	市立室蘭総合病院	1	1	1	0	0	0	0	0	0	0
165	茨城県立中央病院	0	0	0	0	0	0	0	0	0	0
166	国立病院機構栃木病院	16	16	10	6	0	0	0	0	0	0
167	聖マリアンナ医科大学	35	35	32	3	0	0	0	0	0	0
168	北里大学	36	36	34	2	0	0	0	0	0	0
169	秋田大学	12	12	11	0	0	1	0	0	0	0
170	関西労災病院	11	11	7	4	0	0	0	0	0	0
171	京都市立病院	11	11	5	3	0	3	0	0	0	0
172	国立病院機構水戸医療センター	14	14	4	10	0	0	0	0	0	0
173	旭川医科大学	0	0	0	0	0	0	0	0	0	0
174	和歌山労災病院	0	0	0	0	0	0	0	0	0	0
175	島根大学	3	3	3	0	0	0	0	0	0	0
176	川崎医科大学	10	10	7	3	0	0	0	0	0	0
177	国立病院機構埼玉病院	6	6	6	0	0	0	0	0	0	0
178	富山医科薬科大学	5	5	5	0	0	0	0	0	0	0
179	筑波大学	22	22	20	1	0	0	0	0	1	0
180	兵庫医科大学	8	8	7	0	1	0	0	0	0	0
181	愛知医科大学	16	16	13	2	0	0	1	0	0	0
182	防衛医科大学校	15	15	12	2	0	1	0	0	0	0
183	高知大学	9	9	7	1	0	0	1	0	0	0
184	京都第二赤十字病院	14	13	10	3	0	0	0	0	0	0
185	佐賀大学	23	23	9	13	0	1	0	0	0	0
186	長岡赤十字病院	45	45	35	10	0	0	0	0	0	0
187	愛媛大学	21	21	20	1	0	0	0	0	0	0
188	徳島市民病院	7	7	3	4	0	0	0	0	0	0
189	帝京大学	5	5	0	2	0	0	0	0	1	2
190	国立病院機構姫路医療センター	12	12	6	6	0	0	0	0	0	0
191	浜松医科大学	0	0	0	0	0	0	0	0	0	0
192	香川大学	0	0	0	0	0	0	0	0	0	0
193	厚生連高岡病院	0	0	0	0	0	0	0	0	0	0
194	国立病院機構東京医療センター	34	34	34	0	0	0	0	0	0	0
195	都立府中病院	15	15	12	3	0	0	0	0	0	0
196	山形大学	18	18	14	4	0	0	0	0	0	0
197	市立四日市病院	11	11	2	8	0	0	0	0	0	1
198	山梨大学	24	24	15	9	0	0	0	0	0	0
199	福井大学	4	4	3	1	0	0	0	0	0	0
200	佐世保共済病院	10	10	3	7	0	0	0	0	0	0
201	厚生中央病院	16	16	16	0	0	0	0	0	0	0
202	埼玉医科大学総合医療センター	48	48	45	0	0	1	1	0	1	0
203	栃木県立がんセンター	40	40	25	15	0	0	0	0	0	0
204	日本医科大学多摩永山病院	6	6	5	1	0	0	0	0	0	0
205	杏林大学	26	26	25	1	0	0	0	0	0	0
206	大阪労災病院	41	41	29	9	0	2	0	1	0	0
207	大阪市立総合医療センター	11	11	10	0	0	0	0	0	0	1
208	島根県立中央病院	13	13	11	2	0	0	0	0	0	0

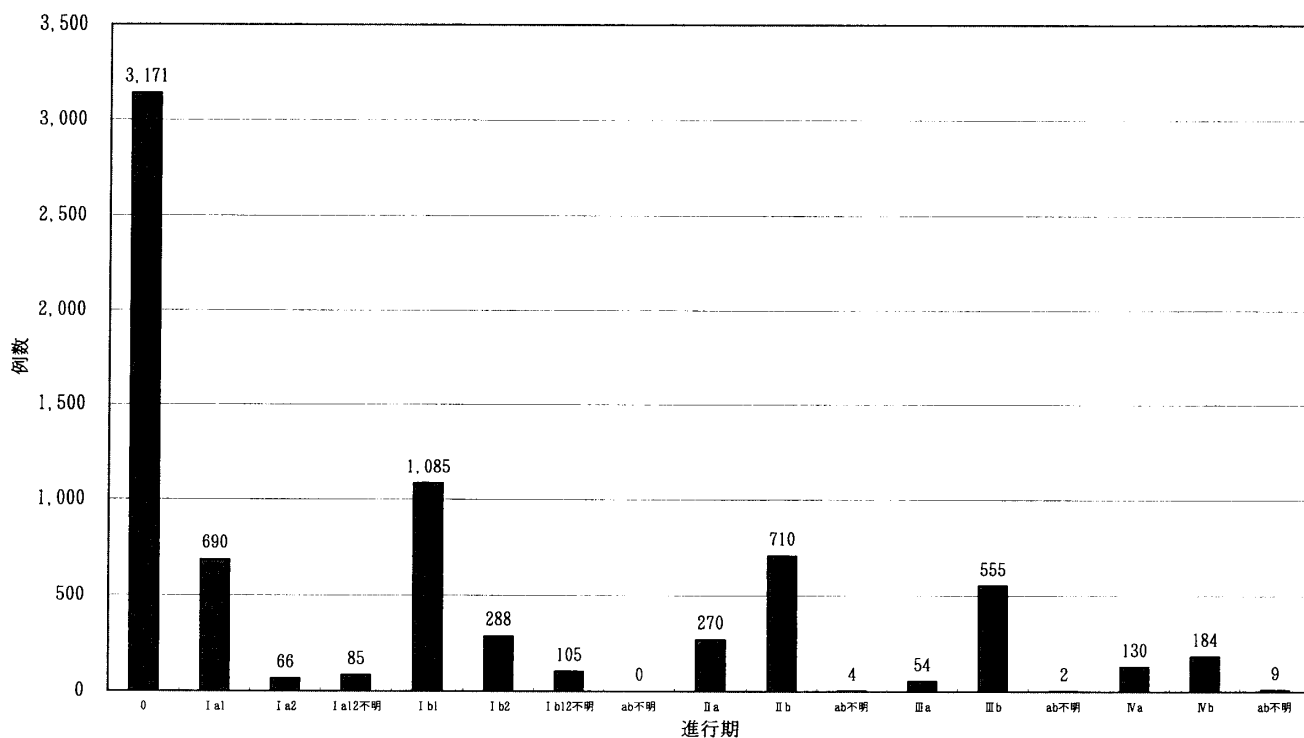
登録番号	登録機関名	患者数	治療数	円錐切除	単純全摘	単摘 + リンパ節	準広汎全摘	準広汎 + リンパ節	広汎全摘	放射線療法	その他
209	倉敷成人病センター	33	33	20	13	0	0	0	0	0	0
210	名古屋市立緑市民病院	2	2	2	0	0	0	0	0	0	0
211	札幌厚生病院	12	12	4	8	0	0	0	0	0	0
212	筑波学園病院	1	1	0	1	0	0	0	0	0	0
213	獨協医科大学	23	23	23	0	0	0	0	0	0	0
214	国立病院機構松本病院	9	9	3	6	0	0	0	0	0	0
215	山田赤十字病院	0	0	0	0	0	0	0	0	0	0
216	福岡赤十字病院	2	2	1	1	0	0	0	0	0	0
217	武蔵野赤十字病院	0	0	0	0	0	0	0	0	0	0
218	兵庫県立淡路病院	4	4	0	4	0	0	0	0	0	0
219	滋賀医科大学	25	25	18	7	0	0	0	0	0	0
220	伊勢原協同病院	3	3	2	1	0	0	0	0	0	0
221	愛媛県立中央病院	0	0	0	0	0	0	0	0	0	0
222	釧路労災病院	24	23	16	7	0	0	0	0	0	0
223	鳥取県立中央病院	5	5	5	0	0	0	0	0	0	0
225	足利赤十字病院	16	16	11	5	0	0	0	0	0	0
226	筑波メディカルセンター病院	19	19	15	4	0	0	0	0	0	0
227	松戸市立病院	0	0	0	0	0	0	0	0	0	0
228	長野市民病院	17	17	6	11	0	0	0	0	0	0
229	聖マリアンナ医科大学横浜西部病院	4	4	1	2	0	1	0	0	0	0
230	佐賀県立病院好生館	10	10	9	1	0	0	0	0	0	0
231	沖縄県立中部病院	27	26	13	13	0	0	0	0	0	0
232	富山赤十字病院	16	16	7	9	0	0	0	0	0	0
233	県立広島病院	21	21	16	3	2	0	0	0	0	0
234	湘南鎌倉総合病院	0	0	0	0	0	0	0	0	0	0
235	産業医科大学	13	13	9	3	0	1	0	0	0	0
236	越谷市立病院	0	0	0	0	0	0	0	0	0	0
237	藤田保健衛生大学	24	24	22	2	0	0	0	0	0	0
238	大分大学	8	8	5	3	0	0	0	0	0	0
239	豊橋市民病院	15	15	5	7	0	2	1	0	0	0
240	兵庫県立加古川病院	6	6	1	5	0	0	0	0	0	0
501	久留米大学医療センター	0	0	0	0	0	0	0	0	0	0
502	社会福祉法人賛育会賛育会病院	0	0	0	0	0	0	0	0	0	0
503	八戸市立市民病院	13	13	5	8	0	0	0	0	0	0
504	奈良県立三室病院	1	1	0	1	0	0	0	0	0	0
506	大垣市民病院	14	14	6	6	0	2	0	0	0	0
507	富士市立中央病院	6	6	4	1	0	0	0	1	0	0
508	済生会京都府病院	4	4	3	1	0	0	0	0	0	0
509	東京慈恵会医科大学第三病院	8	8	8	0	0	0	0	0	0	0
510	呉共済病院	5	5	2	3	0	0	0	0	0	0
511	横浜栄共済病院	4	4	4	0	0	0	0	0	0	0
512	国立病院機構神戸医療センター	0	0	0	0	0	0	0	0	0	0
513	関東労災病院	1	1	1	0	0	0	0	0	0	0
515	東海大学	11	11	3	8	0	0	0	0	0	0
516	総合病院国保旭中央病院	21	21	16	4	0	1	0	0	0	0
517	横浜市立市民病院	13	13	10	3	0	0	0	0	0	0
518	横浜南共済病院	4	4	4	0	0	0	0	0	0	0
519	京都桂病院	0	0	0	0	0	0	0	0	0	0
520	東京慈恵会医科大学柏病院	12	12	4	8	0	0	0	0	0	0
521	神奈川県立厚木病院	0	0	0	0	0	0	0	0	0	0
522	県西部浜松医療センター	0	0	0	0	0	0	0	0	0	0
523	順天堂大学医学部浦安病院	0	0	0	0	0	0	0	0	0	0
524	亀田総合病院	0	0	0	0	0	0	0	0	0	0
525	大和市立病院	0	0	0	0	0	0	0	0	0	0
526	東京慈恵会医科大学青戸病院	15	15	13	1	0	0	1	0	0	0
	合 計	3,177	3,171	2,130	828	5	43	17	2	13	133

2002年度 総括1. 子宮頸癌治療患者の進行期分布

進行期	例数	%	細分類	例数	%
0	3,171	42.8	0	3,171	42.8
I	2,319	31.4	I a1	690	9.3
			I a2	66	0.9
			I a12不明	85	1.1
			I b1	1,085	14.6
			I b2	288	3.9
			I b12不明	105	1.4
			ab不明	0	-
II	984	13.3	II a	270	3.6
			II b	710	9.6
			ab不明	4	0.1
III	611	8.2	III a	54	0.7
			III b	555	7.5
			ab不明	2	0.0
IV	323	4.4	IV a	130	1.8
			IV b	184	2.5
			ab不明	9	0.1
合計	7,408	100.0	合計	7,408	100.0

(2002年1月1日～12月31日 238機関)

2002年度 子宮頸癌治療患者の進行期分布



総括2

2002年度 子宮頸癌0期治療内容

治療法	例数	%
円錐切除	2,130	67.0
単純全摘	828	26.1
単摘+リンパ節	5	0.2
準広汎全摘	43	1.4
準広汎+リンパ節	17	0.5
広汎全摘	2	0.1
放射線療法	13	0.4
その他	133	4.2
合計	3,171	100.0

(2002年1月1日～12月31日 238機関)

2002年度 子宮頸癌Ia2期治療内容

治療法	例数	%
円錐切除	11	16.7
単純全摘	12	18.2
単摘+リンパ節	5	7.6
準広汎全摘	7	10.6
準広汎+リンパ節	17	25.8
広汎全摘	14	21.2
放射線療法	0	0.0
その他	0	0.0
合計	66	100.0

(2002年1月1日～12月31日 238機関)

2002年度 子宮頸癌Ia1期治療内容

治療法	例数	%
円錐切除	284	41.2
単純全摘	234	33.9
単摘+リンパ節	20	2.9
準広汎全摘	78	11.3
準広汎+リンパ節	49	7.1
広汎全摘	14	2.0
放射線療法	3	0.4
その他	8	1.2
合計	690	100.0

(2002年1月1日～12月31日 238機関)

2002年度 子宮頸癌Ia期亜分類不明治療内容

治療法	例数	%
円錐切除	17	20.0
単純全摘	17	20.0
単摘+リンパ節	3	3.5
準広汎全摘	11	12.9
準広汎+リンパ節	21	24.7
広汎全摘	11	12.9
放射線療法	4	4.7
その他	1	1.2
合計	85	100.0

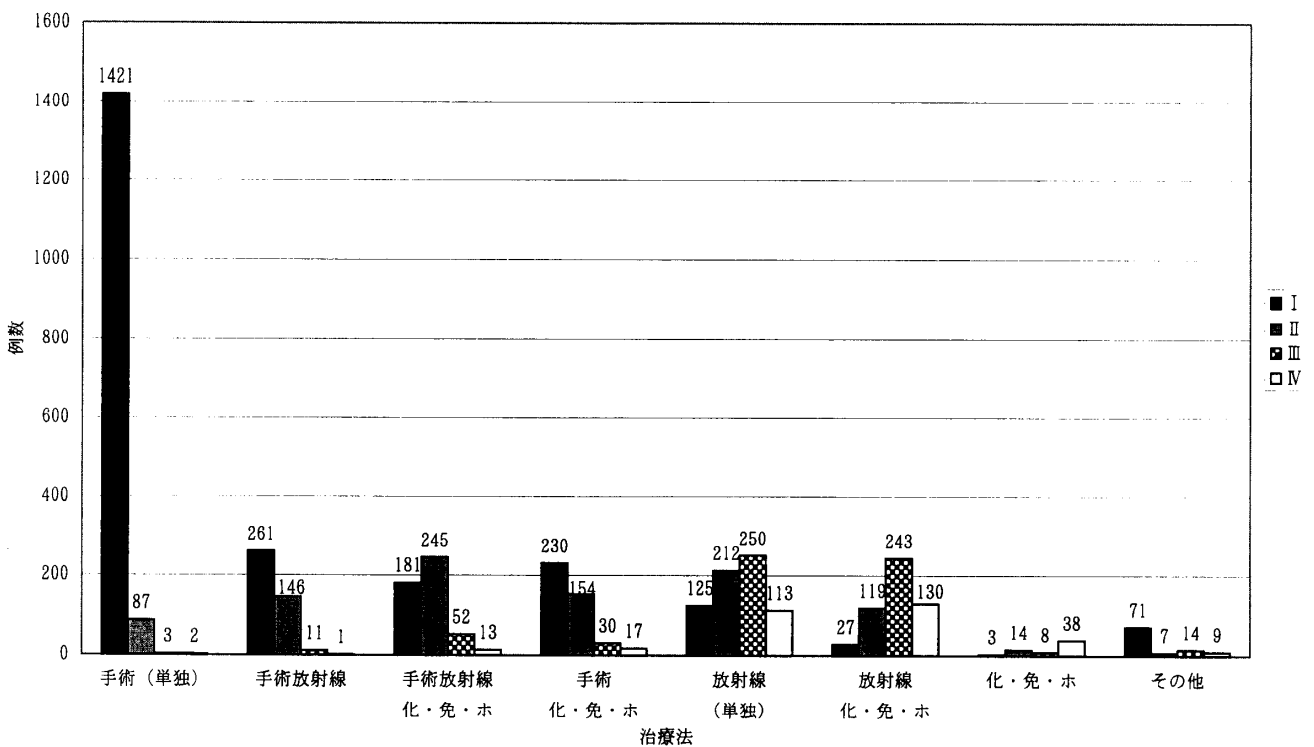
(2002年1月1日～12月31日 238機関)

2002年度 総括 3. 子宮頸癌 I～IV期治療法

進行期	治療法	手術 (単独)		手術放射線		手術放射線 化学・免疫・ ホルモン		手術 化学・免疫・ ホルモン		放射線 (単 独)		放射線 化学・免疫・ ホルモン		化学・免疫・ ホルモン		その他		計	
		例数	%	例数	%	例数	%	例数	%	例数	%	例数	%	例数	%	例数	%	例数	%
I	a1	649	15.3	7	0.2	0	0.0	4	0.1	2	0.0	0	0.0	0	0.0	27	0.6	689	16.3
	a2	60	1.4	3	0.1	0	0.0	1	0.0	0	0.0	0	0.0	0	0.0	2	0.0	66	1.6
	a12不明	71	1.7	2	0.0	1	0.0	1	0.0	4	0.1	0	0.0	0	0.0	7	0.2	86	2.0
	b1	554	13.1	165	3.9	97	2.3	131	3.1	93	2.2	12	0.3	3	0.1	30	0.7	1,085	25.6
	b2	58	1.4	60	1.4	70	1.7	72	1.7	12	0.3	11	0.3	0	0.0	5	0.1	288	6.8
	b12不明	29	0.7	24	0.6	13	0.3	21	0.5	14	0.3	4	0.1	0	0.0	0	0.0	105	2.5
	ab不明	0	0.0	0	0.0	0	0.0	0	0.0	0	0.0	0	0.0	0	0.0	0	0.0	0	0.0
II	a	44	1.0	46	1.1	56	1.3	37	0.9	65	1.5	18	0.4	1	0.0	3	0.1	270	6.4
	b	43	1.0	99	2.3	189	4.5	116	2.7	147	3.5	101	2.4	12	0.3	3	0.1	710	16.8
	ab不明	0	-	1	0.0	0	0.0	1	0.0	0	0.0	0	0.0	1	0.0	1	0.0	4	0.1
III	a	1	0.0	3	0.1	2	0.0	1	0.0	26	0.6	19	0.4	2	0.0	0	0.0	54	1.3
	b	2	0.0	8	0.2	50	1.2	29	0.7	223	5.3	224	5.3	5	0.1	14	0.3	555	13.1
	ab不明	0	0.0	0	0.0	0	0.0	0	0.0	1	0.0	0	0.0	1	0.0	0	0.0	2	0.0
IV	a	1	0.0	0	0.0	4	0.1	4	0.1	58	1.4	54	1.3	6	0.1	3	0.1	130	3.1
	b	1	0.0	1	0.0	7	0.2	12	0.3	51	1.2	74	1.7	32	0.8	6	0.1	184	4.3
	ab不明	0	0.0	0	0.0	2	0.0	1	0.0	4	0.1	2	0.0	0	0.0	0	0.0	9	0.2
合計	1,513	35.7	419	9.9	491	11.6	431	10.2	700	16.5	519	12.2	63	1.5	101	2.4	4,237	100.0	

(2002年1月1日～12月31日 238機関)

2002年度 子宮頸癌 I～IV期治療法

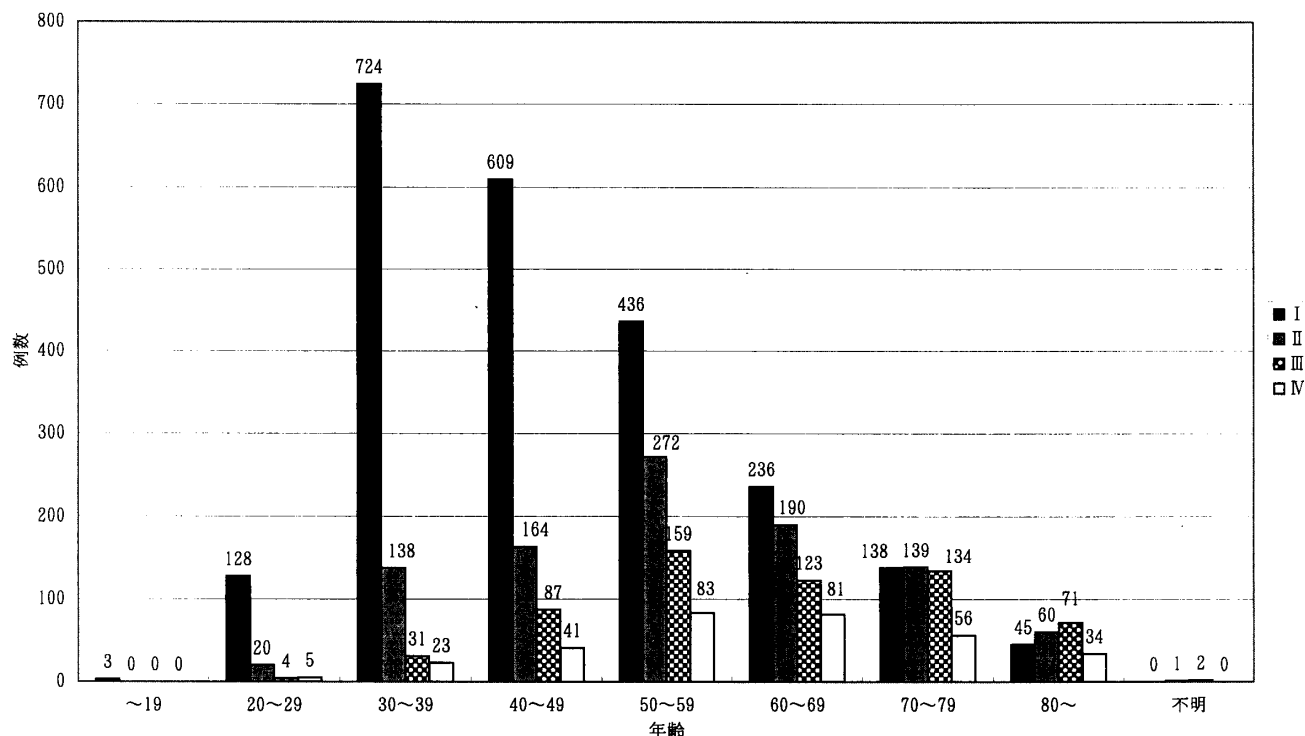


2002年度 総括4. 子宮頸癌I～IV期の進行期別年齢分布

期別	年齢	～19		20～29		30～39		40～49		50～59		60～69		70～79		80～		不明		計	
		例数	%	例数	%	例数	%	例数	%	例数	%	例数	%	例数	%	例数	%	例数	%	例数	%
I	a1	1	0.0	61	1.4	296	7.0	186	4.4	89	2.1	30	0.7	25	0.6	1	0.0	0	0.0	689	16.3
	a2	1	0.0	1	0.0	21	0.5	17	0.4	13	0.3	6	0.1	7	0.2	0	0.0	0	0.0	66	1.6
	a12不明	0	0.0	5	0.1	22	0.5	30	0.7	14	0.3	6	0.1	7	0.2	2	0.0	0	0.0	86	2.0
	b1	1	0.0	42	1.0	296	7.0	259	6.1	234	5.5	152	3.6	72	1.7	29	0.7	0	0.0	1,085	25.6
	b2	0	0.0	17	0.4	69	1.6	93	2.2	65	1.5	25	0.6	15	0.4	4	0.1	0	0.0	288	6.8
	b12不明	0	0.0	2	0.0	20	0.5	24	0.6	21	0.5	17	0.4	12	0.3	9	0.2	0	0.0	105	2.5
	ab不明	0	0.0	0	0.0	0	0.0	0	0.0	0	0.0	0	0.0	0	0.0	0	0.0	0	0.0	0	0.0
計	3	0.1	128	3.0	724	17.1	609	14.4	436	10.3	236	5.6	138	3.3	45	1.1	0	0.0	2,319	54.7	
II	a	0	0.0	6	0.1	48	1.1	32	0.8	65	1.5	58	1.4	43	1.0	18	0.4	0	0.0	270	6.4
	b	0	0.0	14	0.3	89	2.1	130	3.1	206	4.9	132	3.1	96	2.3	42	1.0	1	0.0	710	16.8
	ab不明	0	0.0	0	0.0	1	0.0	2	0.0	1	0.0	0	0.0	0	0.0	0	0.0	0	0.0	4	0.1
	計	0	0.0	20	0.5	138	3.3	164	3.9	272	6.4	190	4.5	139	3.3	60	1.4	1	0.0	984	23.2
III	a	0	0.0	0	0.0	1	0.0	5	0.1	7	0.2	15	0.4	14	0.3	12	0.3	0	0.0	54	1.3
	b	0	0.0	4	0.1	30	0.7	82	1.9	152	3.6	106	2.5	120	2.8	59	1.4	2	0.0	555	13.1
	ab不明	0	0.0	0	0.0	0	0.0	0	0.0	0	0.0	2	0.0	0	0.0	0	0.0	0	0.0	2	0.0
	計	0	0.0	4	0.1	31	0.7	87	2.1	159	3.8	123	2.9	134	3.2	71	1.7	2	0.0	611	14.4
IV	a	0	0.0	1	0.0	3	0.1	11	0.3	34	0.8	42	1.0	27	0.6	12	0.3	0	0.0	130	3.1
	b	0	0.0	4	0.1	20	0.5	28	0.7	47	1.1	38	0.9	28	0.7	19	0.4	0	0.0	184	4.3
	ab不明	0	0.0	0	0.0	0	0.0	2	0.0	2	0.0	1	0.0	1	0.0	3	0.1	0	0.0	9	0.2
	計	0	0.0	5	0.1	23	0.5	41	1.0	83	2.0	81	1.9	56	1.3	34	0.8	0	0.0	323	7.6
合計	3	0.1	157	3.7	916	21.6	901	21.3	950	22.4	630	14.9	467	11.0	210	5.0	3	0.1	4,237	100.0	

(2002年1月1日～12月31日 238機関)

2002年度 子宮頸癌I～IV期の進行期別年齢分布



登録番号	登録機関名	進 行 期												計		
		I				II			III				IV			
		a	b	c	ab不明	a	b	ab不明	a	b	c	ab不明	a		b	ab不明
145	福岡大学	9	7	1	0	1	1	0	4	0	8	0	0	0	0	31
146	天理よろづ相談所病院	3	8	0	0	1	3	0	2	0	2	0	0	1	0	20
147	国立病院機構廣瀬湘医療センター	2	1	0	0	1	0	0	1	0	1	0	0	1	0	7
148	千葉県がんセンター	1	9	4	0	1	2	0	4	0	0	0	0	1	0	22
149	国立病院機構九州がんセンター	8	8	1	0	0	2	0	4	1	6	0	0	3	0	33
150	長野赤十字病院	4	5	5	0	0	0	0	1	0	0	0	0	0	0	15
151	千葉市立病院	0	0	0	0	0	0	0	0	0	0	0	0	0	0	0
152	金沢医科大学	0	5	0	0	0	2	0	0	0	1	0	0	0	0	8
153	放射線医学総合研究所重粒子治療センター	2	0	0	0	0	1	0	0	0	0	1	0	0	0	4
154	琉球大学	5	18	5	0	1	1	0	7	0	2	0	0	2	0	41
155	高知市立市民病院	2	0	2	0	0	0	0	0	0	1	0	0	0	0	5
156	福井県立病院	0	0	0	0	0	0	0	0	0	0	0	0	0	0	0
157	埼玉県立がんセンター	14	17	14	0	0	6	0	6	0	6	0	1	4	0	68
158	近畿大学	6	3	2	0	0	0	0	2	0	8	0	1	0	0	22
159	日本赤十字社長崎原爆病院	1	6	2	0	1	0	0	0	0	0	0	0	1	0	11
160	姫路赤十字病院	2	5	2	0	0	2	0	3	1	1	0	0	1	0	17
161	都立駒込病院	5	10	0	0	0	1	1	3	0	2	0	0	3	0	25
163	自治医科大学	5	4	3	0	0	4	0	2	0	0	0	0	0	0	18
164	市立室蘭総合病院	1	1	0	0	0	1	0	0	0	0	0	0	0	0	3
165	茨城県立中央病院	0	0	0	0	0	0	0	0	0	0	0	0	0	0	0
166	国立病院機構栃木病院	3	1	1	0	0	0	0	2	0	2	0	0	0	0	9
167	聖マリアンナ医科大学	3	4	0	0	0	0	0	3	1	1	2	0	3	1	18
168	北里大学	15	14	6	0	6	2	0	1	0	6	0	1	3	0	54
169	秋田大学	5	5	2	0	0	1	0	2	0	3	0	0	0	0	18
170	関西労災病院	1	2	3	0	0	1	0	0	0	2	0	0	0	0	9
171	京都市立病院	0	1	1	0	0	0	0	0	0	0	1	0	1	0	4
172	国立病院機構水戸医療センター	4	6	2	0	0	0	0	2	0	1	0	0	0	0	15
173	旭川医科大学	0	2	3	0	0	0	0	1	0	1	0	0	1	0	8
174	和歌山労災病院	0	0	0	0	0	0	0	0	0	0	0	0	0	0	0
175	島根大学	1	4	3	0	0	0	0	1	0	0	0	0	1	0	10
176	川崎医科大学	4	6	0	0	0	0	0	4	0	3	0	0	0	0	17
177	国立病院機構埼玉病院	3	3	5	0	0	0	0	0	0	0	0	0	1	0	12
178	富山医科薬科大学	2	4	0	0	0	1	0	1	0	3	0	0	1	0	12
179	筑波大学	2	8	7	0	0	2	0	5	0	4	2	0	5	0	35
180	兵庫医科大学	0	7	1	0	1	3	0	0	0	0	0	0	0	0	12
181	愛知医科大学	2	5	1	0	0	1	0	0	0	4	1	0	0	0	14
182	防衛医科大学校	4	9	7	0	0	3	0	2	0	3	1	0	1	0	30
183	高知大学	1	4	1	0	0	0	0	1	0	0	0	0	1	0	8
184	京都第二赤十字病院	4	7	2	0	0	1	0	0	0	2	0	0	1	0	17
185	佐賀大学	1	3	1	0	0	1	0	0	0	3	0	0	1	0	10
186	長岡赤十字病院	7	12	1	0	0	0	0	1	0	1	1	0	1	0	24
187	愛媛大学	4	4	2	1	2	1	0	2	0	2	0	0	1	0	19
188	徳島市民病院	2	2	1	0	0	0	0	0	0	1	0	0	0	0	6
189	帝京大学	2	1	1	0	0	0	1	0	0	0	0	0	0	0	5
190	国立病院機構姫路医療センター	1	1	2	0	0	0	0	3	0	1	0	0	0	0	8
191	浜松医科大学	0	0	0	0	0	0	0	0	0	0	0	0	0	0	0
192	香川大学	0	0	0	0	0	0	0	0	0	0	0	0	0	0	0
193	厚生連高岡病院	0	0	0	0	0	0	0	0	0	0	0	0	0	0	0
194	国立病院機構東京医療センター	0	0	0	0	0	0	0	0	0	0	0	0	0	0	0
195	都立府中病院	4	3	2	0	0	0	0	2	0	0	0	0	0	0	11
196	山形大学	2	3	5	0	2	0	0	1	0	1	0	0	1	0	15
197	市立四日市病院	2	6	0	0	0	0	0	1	0	3	0	0	0	0	12
198	山梨大学	6	3	3	1	1	4	0	0	0	1	0	0	2	0	21
199	福井大学	2	6	0	0	1	0	0	1	1	0	0	0	1	0	12
200	佐世保共済病院	1	1	0	0	0	0	0	0	0	4	0	0	0	0	6
201	厚生中央病院	1	0	0	0	0	0	0	0	0	2	0	0	0	0	3
202	埼玉医科大学総合医療センター	3	11	2	0	0	2	0	1	0	1	1	1	3	0	25
203	栃木県立がんセンター	1	10	1	0	0	1	0	3	0	1	0	0	0	0	17
204	日本医科大学多摩永山病院	4	1	0	0	0	1	0	1	0	0	1	0	1	0	9
205	杏林大学	5	3	3	0	0	2	0	1	0	1	0	0	0	0	15

登録番号	登録機関名	進 行 期												計				
		I				II				III					IV			
		a	b	c	ab不明	a	b	ab不明	a	b	c	ab不明	a		b	ab不明		
206	大阪労災病院	2	13	0	0	0	0	0	0	0	1	0	0	0	0	16		
207	大阪市立総合医療センター	3	4	5	0	0	0	0	4	1	3	0	0	2	0	22		
208	島根県立中央病院	1	2	0	0	0	0	0	0	1	0	0	0	0	4			
209	倉敷成人病センター	4	4	1	0	1	0	0	3	0	4	1	0	1	19			
210	名古屋市立緑市民病院	2	1	1	0	0	1	0	0	0	0	0	1	0	6			
211	札幌厚生病院	2	1	1	0	1	0	0	1	0	1	0	0	1	8			
212	筑波学園病院	2	0	0	0	0	0	0	0	0	0	0	0	0	2			
213	獨協医科大学	3	8	6	0	0	3	1	3	0	4	0	0	1	30			
214	国立病院機構松本病院	0	0	1	0	0	0	0	0	0	0	0	1	0	2			
215	山田赤十字病院	4	2	2	0	0	1	0	0	1	2	0	0	0	12			
216	福岡赤十字病院	0	4	1	0	0	0	0	2	0	0	0	0	0	7			
217	武蔵野赤十字病院	3	4	4	0	0	1	0	3	1	4	0	1	0	21			
218	兵庫県立淡路病院	1	3	0	0	0	0	0	3	0	0	0	0	0	7			
219	滋賀医科大学	5	5	0	0	0	0	0	1	0	0	1	0	0	12			
220	伊勢原協同病院	3	0	2	0	0	1	0	0	1	0	0	0	0	7			
221	愛媛県立中央病院	1	4	2	0	1	1	0	1	0	1	0	0	1	12			
222	釧路労災病院	0	4	0	0	0	0	1	5	0	0	0	0	0	10			
223	鳥取県立中央病院	1	2	1	0	0	0	0	0	1	0	0	1	0	6			
225	足利赤十字病院	3	3	1	0	0	1	0	2	1	0	2	0	0	13			
226	筑波メディカルセンター病院	0	0	1	0	0	0	0	3	0	0	0	0	0	4			
227	松戸市立病院	0	0	0	0	0	0	0	0	0	0	0	0	0	0			
228	長野市民病院	2	2	0	0	0	0	0	1	0	0	0	0	0	5			
229	聖マリアンナ医科大学横浜西都病院	2	0	2	0	0	0	0	0	0	0	0	0	0	4			
230	佐賀県立病院好生館	2	1	2	0	0	1	0	1	0	0	0	0	1	8			
231	沖縄県立中部病院	3	4	1	0	0	0	0	0	0	0	0	0	0	8			
232	富山赤十字病院	1	3	2	0	0	0	1	0	2	0	0	2	0	11			
233	県立広島病院	4	7	2	0	0	0	1	0	2	0	1	1	0	18			
234	湘南鎌倉総合病院	1	1	0	0	0	0	0	0	0	0	0	1	0	3			
235	産業医科大学	3	3	1	0	1	0	0	1	3	0	0	0	0	12			
236	越谷市立病院	3	12	1	0	0	1	1	1	0	1	0	0	1	21			
237	藤田保健衛生大学	3	6	0	0	0	1	0	0	0	0	0	2	0	12			
238	大分大学	3	2	0	0	0	0	1	0	0	0	0	0	0	6			
239	豊橋市民病院	5	7	1	0	0	0	0	2	0	3	0	1	0	19			
240	兵庫県立加古川病院	7	7	1	0	1	1	2	0	0	0	0	0	0	19			
501	久留米大学医療センター	0	0	0	0	0	0	0	0	0	0	0	0	0	0			
502	社会福祉法人賛育会賛育会病院	1	1	1	0	0	0	0	0	0	0	0	1	0	4			
503	八戸市立市民病院	2	6	2	0	1	0	0	2	0	1	0	0	1	15			
504	奈良県立三室病院	1	1	0	0	0	0	0	0	0	0	1	0	0	3			
508	大垣市民病院	2	4	1	0	0	0	0	2	0	2	0	0	0	11			
507	富士市立中央病院	0	1	4	0	1	0	0	2	0	0	0	0	0	8			
508	済生会京都府病院	0	2	1	0	0	0	0	0	0	0	0	0	0	3			
509	東京慈恵会医科大学第三病院	2	5	4	0	0	0	0	0	0	0	0	0	0	11			
510	呉共済病院	3	1	3	0	1	0	0	0	0	0	0	0	0	8			
511	横浜栄共済病院	3	4	1	0	0	0	0	1	0	0	0	0	0	9			
512	国立病院機構神戸医療センター	0	0	0	0	0	0	0	0	0	0	0	0	0	0			
513	関東労災病院	0	1	1	0	0	1	0	0	0	2	0	0	1	6			
515	東海大学	1	2	2	0	1	0	0	2	0	0	0	0	1	9			
516	総合病院国保旭中央病院	3	5	3	1	1	0	0	2	0	1	1	0	0	18			
517	横浜市立市民病院	0	3	2	0	0	0	0	1	1	0	0	0	0	7			
518	横浜南共済病院	1	5	2	1	0	0	0	1	0	1	0	0	1	12			
519	京都桂病院	0	0	2	0	0	0	0	0	1	1	0	1	0	5			
520	東京慈恵会医科大学柏病院	12	9	7	0	1	2	0	1	0	4	0	0	0	36			
521	神奈川県立厚木病院	0	0	0	0	0	0	0	0	0	0	0	0	0	0			
522	県西部浜松医療センター	0	0	0	0	0	0	0	0	0	0	0	0	0	0			
523	順天堂大学医学部浦安病院	0	0	0	0	0	0	0	0	0	0	0	0	0	0			
524	亀田総合病院	0	0	0	0	0	0	0	0	0	0	0	0	0	0			
525	大和市立病院	1	2	0	0	0	0	0	1	0	1	0	1	0	6			
526	東京慈恵会医科大学青戸病院	7	6	5	0	0	3	0	1	0	4	0	1	0	27			
	合 計	678	1,073	435	9	102	173	10	334	23	330	35	22	156	8	3,388		

登録番号	登録機関名	組織分類														計
		10	11	12	13	20	30	40	50	60	70	80	81	99		
142	高知県立中央病院	0	6	0	0	0	0	0	0	1	0	0	0	0	7	
143	群馬県立がんセンター	0	29	0	0	0	0	0	1	0	0	0	2	0	32	
144	徳島県立中央病院	0	2	0	0	0	0	0	0	0	0	0	1	1	4	
145	福岡大学	7	19	0	0	2	2	1	0	0	0	0	0	0	31	
146	天理よろづ相談所病院	2	16	0	0	0	1	0	0	0	0	0	1	0	20	
147	国立病院機構 浦医療センター	0	4	3	0	0	0	0	0	0	0	0	0	0	7	
148	千葉県がんセンター	0	20	0	0	0	0	0	0	0	0	0	2	0	22	
149	国立病院機構九州がんセンター	0	30	0	0	1	0	0	0	0	1	0	1	0	33	
150	長野赤十字病院	0	15	0	0	0	0	0	0	0	0	0	0	0	15	
151	千葉市立病院	0	0	0	0	0	0	0	0	0	0	0	0	0	0	
152	金沢医科大学	0	7	1	0	0	0	0	0	0	0	0	0	0	8	
153	飯沼医学総合研究所 腫瘍治療センター	2	2	0	0	0	0	0	0	0	0	0	0	0	4	
154	琉球大学	0	38	2	1	0	0	0	0	0	0	0	0	0	41	
155	高知市立市民病院	0	4	1	0	0	0	0	0	0	0	0	0	0	5	
156	福井県立病院	0	0	0	0	0	0	0	0	0	0	0	0	0	0	
157	埼玉県立がんセンター	50	0	0	9	2	2	0	0	2	1	0	2	0	68	
158	近畿大学	1	21	0	0	0	0	0	0	0	0	0	0	0	22	
159	日本赤十字社長崎原爆病院	0	7	0	0	0	0	0	0	0	0	0	4	0	11	
160	姫路赤十字病院	0	12	0	0	1	0	0	0	0	0	0	3	1	17	
161	都立駒込病院	0	23	0	1	0	1	0	0	0	0	0	0	0	25	
163	自治医科大学	2	11	3	0	0	0	0	1	0	0	1	0	0	18	
164	市立室蘭総合病院	3	0	0	0	0	0	0	0	0	0	0	0	0	3	
165	茨城県立中央病院	0	0	0	0	0	0	0	0	0	0	0	0	0	0	
166	国立栃木病院	0	9	0	0	0	0	0	0	0	0	0	0	0	9	
167	聖マリアンナ医科大学	0	13	1	0	0	0	0	0	1	0	0	2	1	18	
168	北里大学	0	46	0	1	2	3	0	0	0	0	0	2	0	54	
169	秋田大学	0	17	0	0	0	1	0	0	0	0	0	0	0	18	
170	関西労災病院	0	8	0	1	0	0	0	0	0	0	0	0	0	9	
171	京都市立病院	3	0	0	0	0	1	0	0	0	0	0	0	0	4	
172	国立病院機構水戸医療センター	0	12	0	1	0	1	0	0	0	0	0	1	0	15	
173	旭川医科大学	0	8	0	0	0	0	0	0	0	0	0	0	0	8	
174	和歌山労災病院	0	0	0	0	0	0	0	0	0	0	0	0	0	0	
175	島根大学	7	0	0	0	0	1	1	0	0	0	0	1	0	10	
176	川崎医科大学	0	17	0	0	0	0	0	0	0	0	0	0	0	17	
177	国立病院機構埼玉病院	3	7	0	0	1	0	0	1	0	0	0	0	0	12	
178	富山医科薬科大学	0	10	0	0	1	0	0	0	0	1	0	0	0	12	
179	筑波大学	28	0	0	2	1	2	0	0	0	0	0	2	0	35	
180	兵庫医科大学	1	8	1	0	0	1	0	0	1	0	0	0	0	12	
181	愛知医科大学	0	11	0	0	2	1	0	0	0	0	0	0	0	14	
182	防衛医科大学校	0	27	0	0	1	0	0	0	0	1	0	1	0	30	
183	高知大学	0	6	1	0	1	0	0	0	0	0	0	0	0	8	
184	京都第二赤十字病院	0	11	1	0	0	0	0	0	0	1	0	4	0	17	
185	佐賀大学	6	0	1	0	0	0	0	0	1	0	0	2	0	10	
186	長岡赤十字病院	0	23	1	0	0	0	0	0	0	0	0	0	0	24	
187	愛媛大学	0	18	0	0	1	0	0	0	0	0	0	0	0	19	
188	徳島市民病院	0	5	0	0	0	0	0	0	0	0	0	1	0	6	
189	帝京大学	0	5	0	0	0	0	0	0	0	0	0	0	0	5	
190	国立病院機構徳島医療センター	8	0	0	0	0	0	0	0	0	0	0	0	0	8	
191	浜松医科大学	0	0	0	0	0	0	0	0	0	0	0	0	0	0	
192	香川大学	0	0	0	0	0	0	0	0	0	0	0	0	0	0	
193	厚生連高岡病院	0	0	0	0	0	0	0	0	0	0	0	0	0	0	
194	国立病院機構東京医療センター	0	0	0	0	0	0	0	0	0	0	0	0	0	0	
195	都立府中病院	0	11	0	0	0	0	0	0	0	0	0	0	0	11	
196	山形大学	0	14	0	0	0	0	0	0	0	0	0	1	0	15	
197	市立四日市病院	1	10	0	0	0	0	1	0	0	0	0	0	0	12	
198	山梨大学	0	19	1	0	1	0	0	0	0	0	0	0	0	21	
199	福井大学	5	6	1	0	0	0	0	0	0	0	0	0	0	12	
200	佐世保共済病院	0	5	0	1	0	0	0	0	0	0	0	0	0	6	
201	厚生中央病院	0	3	0	0	0	0	0	0	0	0	0	0	0	3	
202	埼玉医科大学総合医療センター	19	0	1	0	0	1	0	0	1	2	0	0	1	25	
203	栃木県立がんセンター	0	15	0	0	0	1	0	0	0	0	0	1	0	17	
204	日本医科大学多摩永山病院	0	7	1	0	0	0	0	0	0	0	0	1	0	9	

登録 番号	登録機関名	組織分類													計
		10	11	12	13	20	30	40	50	60	70	80	81	99	
205	杏林大学	3	9	0	1	0	1	0	0	1	0	0	0	0	15
206	大阪労災病院	2	14	0	0	0	0	0	0	0	0	0	0	0	16
207	大阪市立総合医療センター	0	17	0	2	0	1	0	0	0	1	0	1	0	22
208	島根県立中央病院	0	3	0	0	0	0	1	0	0	0	0	0	0	4
209	倉敷成人病センター	1	17	0	0	0	0	0	0	0	0	0	0	1	19
210	名古屋市立緑市民病院	0	6	0	0	0	0	0	0	0	0	0	0	0	6
211	札幌厚生病院	4	0	2	0	0	2	0	0	0	0	0	0	0	8
212	筑波学園病院	0	2	0	0	0	0	0	0	0	0	0	0	0	2
213	獨協医科大学	27	0	0	0	0	0	0	0	0	0	0	3	0	30
214	国立病院機構松本病院	0	2	0	0	0	0	0	0	0	0	0	0	0	2
215	山田赤十字病院	0	12	0	0	0	0	0	0	0	0	0	0	0	12
216	福岡赤十字病院	0	6	0	0	0	0	0	0	0	0	0	0	1	7
217	武蔵野赤十字病院	0	17	2	0	1	0	1	0	0	0	0	0	0	21
218	兵庫県立淡路病院	0	7	0	0	0	0	0	0	0	0	0	0	0	7
219	滋賀医科大学	0	10	0	1	1	0	0	0	0	0	0	0	0	12
220	伊勢原協同病院	0	5	0	0	2	0	0	0	0	0	0	0	0	7
221	愛媛県立中央病院	0	10	1	0	1	0	0	0	0	0	0	0	0	12
222	釧路労災病院	1	8	0	0	0	0	0	0	0	0	0	1	0	10
223	鳥取県立中央病院	0	5	1	0	0	0	0	0	0	0	0	0	0	6
225	足利赤十字病院	0	10	1	0	1	0	0	0	0	0	0	1	0	13
226	筑波メディカルセンター病院	0	2	2	0	0	0	0	0	0	0	0	0	0	4
227	松戸市立病院	0	0	0	0	0	0	0	0	0	0	0	0	0	0
228	長野市民病院	4	0	0	0	0	0	0	0	0	0	0	1	0	5
229	聖マリアンナ医科大学横浜西部病院	2	2	0	0	0	0	0	0	0	0	0	0	0	4
230	佐賀県立病院好生館	1	3	0	0	2	0	0	0	0	0	0	2	0	8
231	沖縄県立中部病院	0	7	1	0	0	0	0	0	0	0	0	0	0	8
232	富山赤十字病院	0	9	0	0	1	0	0	1	0	0	0	0	0	11
233	県立広島病院	0	15	0	0	1	0	0	0	0	0	2	0	0	18
234	湘南鎌倉総合病院	0	1	1	0	0	0	0	0	0	0	0	1	0	3
235	産業医科大学	0	7	0	1	2	0	0	0	0	0	2	0	0	12
236	越谷市立病院	0	18	0	0	0	1	0	0	0	0	0	0	2	21
237	藤田保健衛生大学	0	10	0	0	0	1	0	0	0	1	0	0	0	12
238	大分大学	0	5	0	0	0	0	0	0	0	0	1	0	0	6
239	豊橋市民病院	14	0	0	0	2	0	0	1	1	0	0	1	0	19
240	兵庫県立加古川病院	15	0	4	0	0	0	0	0	0	0	0	0	0	19
501	久留米大学医療センター	0	0	0	0	0	0	0	0	0	0	0	0	0	0
502	社会福祉法人賛育会賛育会病院	1	3	0	0	0	0	0	0	0	0	0	0	0	4
503	八戸市立市民病院	0	12	0	0	1	0	1	0	0	0	0	0	1	15
504	奈良県立三室病院	0	3	0	0	0	0	0	0	0	0	0	0	0	3
506	大垣市民病院	1	8	0	0	0	0	0	0	1	0	0	1	0	11
507	富士市立中央病院	0	5	1	0	0	0	1	0	0	0	0	1	0	8
508	済生会京都府病院	0	3	0	0	0	0	0	0	0	0	0	0	0	3
509	東京慈恵会医科大学第三病院	0	10	0	0	0	0	0	0	0	0	0	1	0	11
510	呉共済病院	0	3	1	3	0	0	0	0	0	0	0	1	0	8
511	横浜栄共済病院	0	8	0	0	0	0	0	0	1	0	0	0	0	9
512	国立病院機構神戸医療センター	0	0	0	0	0	0	0	0	0	0	0	0	0	0
513	関東労災病院	2	4	0	0	0	0	0	0	0	0	0	0	0	6
515	東海大学	9	0	0	0	0	0	0	0	0	0	0	0	0	9
516	総合病院国保旭中央病院	1	14	0	0	1	0	0	0	0	0	0	0	2	18
517	横浜市立市民病院	0	6	0	0	0	0	0	0	0	1	0	0	0	7
518	横浜南共済病院	0	6	0	0	1	0	0	0	0	0	2	2	1	12
519	京都桂病院	0	3	0	0	1	0	0	0	0	0	1	0	0	5
520	東京慈恵会医科大学柏病院	0	20	8	2	0	1	1	0	1	1	0	2	0	36
521	神奈川県立厚木病院	0	0	0	0	0	0	0	0	0	0	0	0	0	0
522	県西部浜松医療センター	0	0	0	0	0	0	0	0	0	0	0	0	0	0
523	順天堂大学医学部浦安病院	0	0	0	0	0	0	0	0	0	0	0	0	0	0
524	亀田総合病院	0	0	0	0	0	0	0	0	0	0	0	0	0	0
525	大和市立病院	0	2	2	0	0	1	0	0	0	1	0	0	0	6
526	東京慈恵会医科大学青戸病院	0	21	1	1	0	1	0	0	0	0	0	3	0	27
	合 計	496	2,261	104	69	102	72	20	8	45	27	4	145	35	3,388

登録番号	登録機関名	患者数	治療数	全面 掻爬	単純 全摘	単摘 + リンパ節	準広汎	準広汎 +リンパ節	広汎 全摘	放射 線療法	ホルモン 療法	その他
79	関西医科大学	1	1	0	0	0	0	0	0	0	1	0
80	川崎医科大学川崎病院	0	0	0	0	0	0	0	0	0	0	0
81	藤間病院	0	0	0	0	0	0	0	0	0	0	0
82	山口赤十字病院	0	0	0	0	0	0	0	0	0	0	0
83	佐世保市立総合病院	0	0	0	0	0	0	0	0	0	0	0
84	日本医科大学第二病院	2	2	0	2	0	0	0	0	0	0	0
85	国立病院機構名古屋医療センター	0	0	0	0	0	0	0	0	0	0	0
86	立正佼成会附属佼成病院	0	0	0	0	0	0	0	0	0	0	0
87	日立総合病院	0	0	0	0	0	0	0	0	0	0	0
88	大阪赤十字病院	0	0	0	0	0	0	0	0	0	0	0
89	日本大学	3	3	3	0	0	0	0	0	0	0	0
90	名古屋第一赤十字病院	0	0	0	0	0	0	0	0	0	0	0
92	国立国際医療センター	0	0	0	0	0	0	0	0	0	0	0
94	国立病院機構熊本医療センター	1	1	0	1	0	0	0	0	0	0	0
95	奈良県立医科大学	0	0	0	0	0	0	0	0	0	0	0
96	大阪医科大学	4	4	0	4	0	0	0	0	0	0	0
97	九州大学病院別府先進医療センター	0	0	0	0	0	0	0	0	0	0	0
99	国立病院機構岡山医療センター	0	0	0	0	0	0	0	0	0	0	0
100	山梨県立中央病院	0	0	0	0	0	0	0	0	0	0	0
101	国立がんセンター中央病院	0	0	0	0	0	0	0	0	0	0	0
102	静岡県立総合病院	2	2	0	2	0	0	0	0	0	0	0
103	大阪府立成人病センター	8	8	0	8	0	0	0	0	0	0	0
105	岡山済生会総合病院	2	2	1	1	0	0	0	0	0	0	0
106	国立病院機構小倉病院	0	0	0	0	0	0	0	0	0	0	0
107	市立島田市民病院	0	0	0	0	0	0	0	0	0	0	0
109	福井赤十字病院	0	0	0	0	0	0	0	0	0	0	0
110	大阪警察病院	4	4	0	4	0	0	0	0	0	0	0
111	兵庫県立成人病センター	4	4	0	2	0	0	1	0	0	1	0
112	大津赤十字病院	0	0	0	0	0	0	0	0	0	0	0
113	共立蒲原総合病院	0	0	0	0	0	0	0	0	0	0	0
114	国立病院機構九州医療センター	0	0	0	0	0	0	0	0	0	0	0
115	関東中央病院	0	0	0	0	0	0	0	0	0	0	0
116	愛知県がんセンター	7	3	0	2	0	0	0	0	1	0	0
117	神奈川県立がんセンター	2	2	0	1	0	0	0	1	0	0	0
118	大分県立病院	3	3	0	2	1	0	0	0	0	0	0
119	富山県立中央病院	0	0	0	0	0	0	0	0	0	0	0
120	徳島大学	2	2	0	0	0	0	0	0	0	2	0
121	昭和大学	2	2	0	1	0	0	0	0	0	1	0
122	新潟県立がんセンター新潟病院	0	0	0	0	0	0	0	0	0	0	0
123	広島市立広島市民病院	0	0	0	0	0	0	0	0	0	0	0
124	京都第一赤十字病院	0	0	0	0	0	0	0	0	0	0	0
125	山形県立中央病院	0	0	0	0	0	0	0	0	0	0	0
126	和歌山県立医科大学	1	1	0	1	0	0	0	0	0	0	0
127	高松赤十字病院	0	0	0	0	0	0	0	0	0	0	0
128	香川県立中央病院	0	0	0	0	0	0	0	0	0	0	0
129	鹿児島市立病院	0	0	0	0	0	0	0	0	0	0	0
130	国立病院機構福山医療センター	1	1	0	1	0	0	0	0	0	0	0
131	東京医科大学	0	0	0	0	0	0	0	0	0	0	0
132	国立病院機構四国がんセンター	0	0	0	0	0	0	0	0	0	0	0
133	川崎市立川崎病院	2	2	0	2	0	0	0	0	0	0	0
134	東邦大学大森病院	0	0	0	0	0	0	0	0	0	0	0
136	JA尾道総合病院	2	2	1	1	0	0	0	0	0	0	0
137	市立熊本市市民病院	0	0	0	0	0	0	0	0	0	0	0
139	杏雲堂病院	0	0	0	0	0	0	0	0	0	0	0
140	九州厚生年金病院	0	0	0	0	0	0	0	0	0	0	0
141	国立病院機構精興医療センター 中国がんセンター	1	1	0	0	0	0	0	1	0	0	0
142	高知県立中央病院	0	0	0	0	0	0	0	0	0	0	0
143	群馬県立がんセンター	0	0	0	0	0	0	0	0	0	0	0
144	徳島県立中央病院	4	4	0	4	0	0	0	0	0	0	0
145	福岡大学	0	0	0	0	0	0	0	0	0	0	0
146	天理よろづ相談所病院	7	7	2	5	0	0	0	0	0	0	0

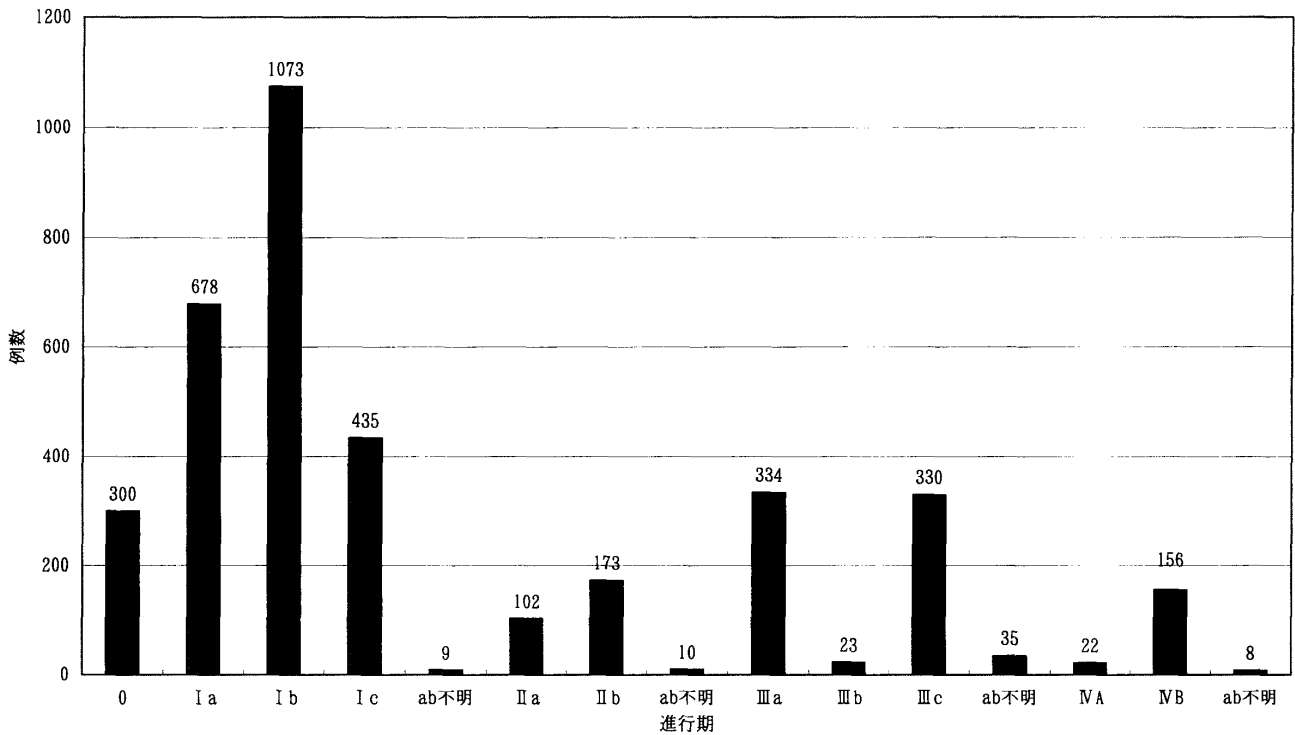
登録番号	登録機関名	患者数	治療数	全面搔爬	単純全摘	単摘 + リンパ節	準広汎	準広汎 + リンパ節	広汎全摘	放射線療法	ホルモン療法	その他
209	倉敷成人病センター	0	0	0	0	0	0	0	0	0	0	0
210	名古屋市立緑市民病院	1	1	0	1	0	0	0	0	0	0	0
211	札幌厚生病院	0	0	0	0	0	0	0	0	0	0	0
212	筑波学園病院	0	0	0	0	0	0	0	0	0	0	0
213	獨協医科大学	0	0	0	0	0	0	0	0	0	0	0
214	国立病院機構松本病院	2	2	0	1	1	0	0	0	0	0	0
215	山田赤十字病院	2	2	1	1	0	0	0	0	0	0	0
216	福岡赤十字病院	0	0	0	0	0	0	0	0	0	0	0
217	武蔵野赤十字病院	3	3	1	2	0	0	0	0	0	0	0
218	兵庫県立淡路病院	0	0	0	0	0	0	0	0	0	0	0
219	滋賀医科大学	0	0	0	0	0	0	0	0	0	0	0
220	伊勢原協同病院	1	1	0	1	0	0	0	0	0	0	0
221	愛媛県立中央病院	0	0	0	0	0	0	0	0	0	0	0
222	釧路労災病院	0	0	0	0	0	0	0	0	0	0	0
223	鳥取県立中央病院	1	1	0	0	0	1	0	0	0	0	0
225	足利赤十字病院	1	1	0	0	1	0	0	0	0	0	0
226	筑波メディカルセンター病院	1	1	0	1	0	0	0	0	0	0	0
227	松戸市立病院	0	0	0	0	0	0	0	0	0	0	0
228	長野市民病院	0	0	0	0	0	0	0	0	0	0	0
229	聖マリアンナ医科大学横浜西部病院	4	4	0	1	1	1	1	0	0	0	0
230	佐賀県立病院好生館	0	0	0	0	0	0	0	0	0	0	0
231	沖縄県立中部病院	1	1	1	0	0	0	0	0	0	0	0
232	富山赤十字病院	0	0	0	0	0	0	0	0	0	0	0
233	県立広島病院	10	10	0	8	0	0	0	0	0	2	0
234	湘南鎌倉総合病院	0	0	0	0	0	0	0	0	0	0	0
235	産業医科大学	1	1	0	1	0	0	0	0	0	0	0
236	越谷市立病院	0	0	0	0	0	0	0	0	0	0	0
237	藤田保健衛生大学	3	3	0	0	0	0	0	0	0	3	0
238	大分大学	1	1	0	1	0	0	0	0	0	0	0
239	豊橋市民病院	2	2	0	2	0	0	0	0	0	0	0
240	兵庫県立加古川病院	1	1	0	1	0	0	0	0	0	0	0
501	久留米大学医療センター	0	0	0	0	0	0	0	0	0	0	0
502	社会福祉法人賛育会賛育会病院	0	0	0	0	0	0	0	0	0	0	0
503	八戸市立市民病院	1	1	0	1	0	0	0	0	0	0	0
504	奈良県立三室病院	1	1	0	1	0	0	0	0	0	0	0
506	大垣市民病院	0	0	0	0	0	0	0	0	0	0	0
507	富土市立中央病院	4	4	2	0	0	0	0	0	0	2	0
508	済生会京都府病院	1	1	0	0	0	1	0	0	0	0	0
509	東京慈恵会医科大学第三病院	0	0	0	0	0	0	0	0	0	0	0
510	呉共済病院	2	2	0	2	0	0	0	0	0	0	0
511	横浜栄共済病院	0	0	0	0	0	0	0	0	0	0	0
512	国立病院機構神戸医療センター	0	0	0	0	0	0	0	0	0	0	0
513	関東労災病院	0	0	0	0	0	0	0	0	0	0	0
515	東海大学	0	0	0	0	0	0	0	0	0	0	0
516	総合病院国保旭中央病院	2	2	0	2	0	0	0	0	0	0	0
517	横浜市立市民病院	3	3	0	3	0	0	0	0	0	0	0
518	横浜南共済病院	1	1	0	1	0	0	0	0	0	0	0
519	京都桂病院	2	2	0	1	0	1	0	0	0	0	0
520	東京慈恵会医科大学柏病院	7	7	1	6	0	0	0	0	0	0	0
521	神奈川県立厚木病院	0	0	0	0	0	0	0	0	0	0	0
522	県西部浜松医療センター	0	0	0	0	0	0	0	0	0	0	0
523	順天堂大学医学部浦安病院	0	0	0	0	0	0	0	0	0	0	0
524	亀田総合病院	0	0	0	0	0	0	0	0	0	0	0
525	大和市立病院	0	0	0	0	0	0	0	0	0	0	0
526	東京慈恵会医科大学青戸病院	4	4	0	3	0	0	0	0	0	1	0
	合 計	307	300	74	170	6	7	3	2	1	35	2

2002 年度 総括 1. 子宮体癌治療患者の進行期分類

進行期	例数	%	細分類	例数	%
0	300	8.1	0	300	8.1
I	2,195	59.5	a	678	18.4
			b	1,073	29.1
			c	435	11.8
			ab不明	9	0.2
II	285	7.7	a	102	2.8
			b	173	4.7
			ab不明	10	0.3
III	722	19.6	a	334	9.1
			b	23	0.6
			c	330	8.9
			ab不明	35	0.9
IV	186	5.0	a	22	0.6
			b	156	4.2
			ab不明	8	0.2
合計	3,688	100.0	合計	3,688	100.0

(2002年1月1日～12月31日 238機関)

2002 年度 子宮体癌治療患者の進行期分布



2002年度 総括2. 体癌0期治療内容

治療法	例数	%
全面搔爬	74	24.7
単純全摘	170	56.7
単摘+リンパ節	6	2.0
準広汎	7	0.0
準広汎+リンパ節	3	1.0
広汎全摘	2	0.7
放射線療法	1	0.3
ホルモン療法	35	11.7
その他	2	0.7
合計	300	100.0

(2002年1月1日～12月31日 238機関)

2002年度 総括3. 子宮体癌I～IV期治療法

進行期	治療法	手術 (単独)		手術 放射線		手術 放射線 化学・免疫・ ホルモン		手術 化学・免疫・ ホルモン		放射線 (単独)		放射線 化学・免疫・ ホルモン		化学・免疫・ ホルモン		その他		計	
		例数	%	例数	%	例数	%	例数	%	例数	%	例数	%	例数	%	例数	%	例数	%
I	a	562	16.6	12	0.4	0	0.0	53	1.6	12	0.4	0	0.0	31	0.9	8	0.2	678	20.0
	b	830	24.5	39	1.2	2	0.1	191	5.6	3	0.1	2	0.1	1	0.0	5	0.1	1,073	31.7
	c	152	4.5	72	2.1	7	0.2	200	5.9	0	0.0	0	0.0	0	0.0	4	0.1	435	12.8
	ab不明	5	0.1	0	0.0	0	0.0	2	0.1	1	0.0	0	0.0	1	0.0	0	0.0	9	0.3
II	a	57	1.7	12	0.4	3	0.1	29	0.9	0	0.0	0	0.0	0	0.0	1	0.0	102	3.0
	b	63	1.9	36	1.1	3	0.1	69	2.0	1	0.0	0	0.0	0	0.0	1	0.0	173	5.1
	ab不明	2	0.1	0	0.0	0	0.0	2	0.1	2	0.1	3	0.1	1	0.0	0	0.0	10	0.3
III	a	76	2.2	32	0.9	15	0.4	208	6.1	0	0.0	0	0.0	0	0.0	3	0.1	334	9.9
	b	0	0.0	5	0.1	3	0.1	12	0.4	0	0.0	1	0.0	1	0.0	1	0.0	23	0.7
	c	38	1.1	44	1.3	59	1.7	185	5.5	0	0.0	1	0.0	0	0.0	3	0.1	330	9.7
	ab不明	3	0.1	0	0.0	5	0.1	16	0.5	3	0.1	4	0.1	3	0.1	1	0.0	35	1.0
IV	a	4	0.1	2	0.1	3	0.1	11	0.3	0	0.0	0	0.0	1	0.0	1	0.0	22	0.6
	b	13	0.4	4	0.1	15	0.4	99	2.9	3	0.1	5	0.1	16	0.5	1	0.0	156	4.6
	ab不明	0	0.0	0	0.0	0	0.0	4	0.1	2	0.1	0	0.0	2	0.1	0	0.0	8	0.2
合計	1,805	53.3	258	7.6	115	3.4	1,081	31.9	27	0.8	16	0.5	57	1.7	29	0.9	3,388	100.0	

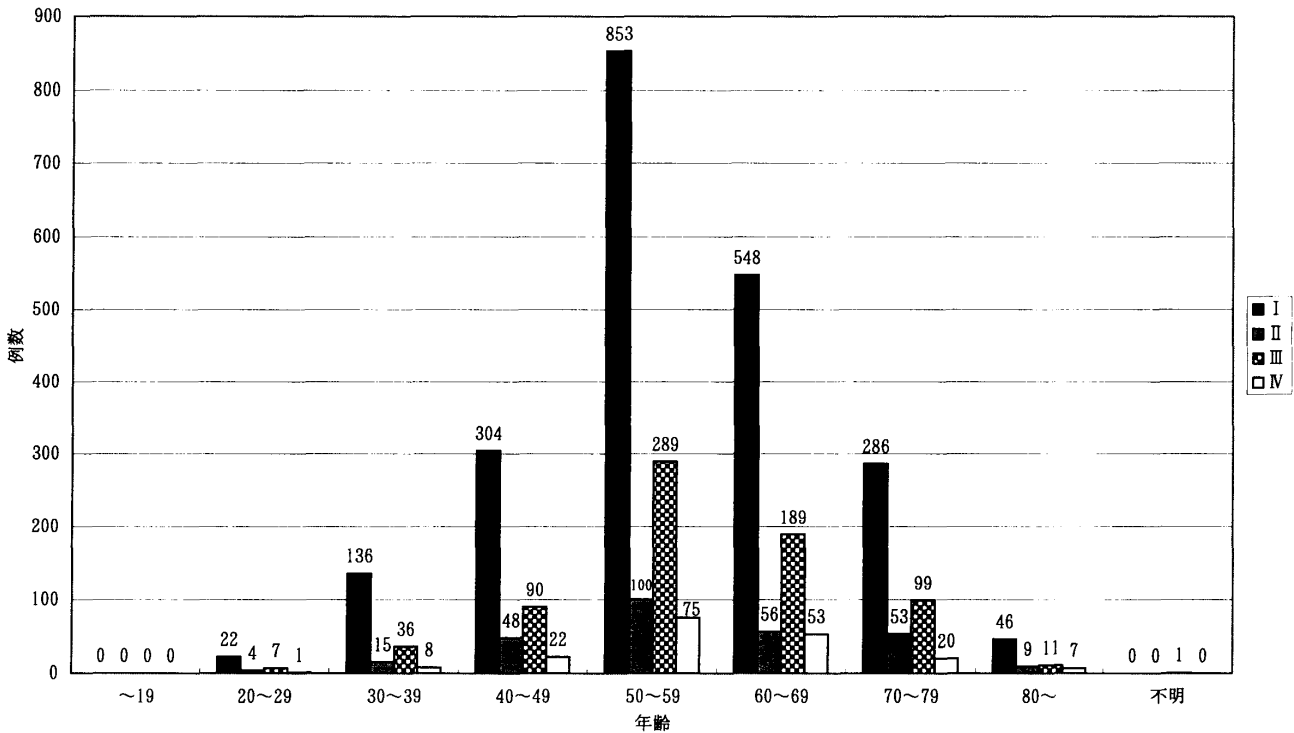
(2002年1月1日～12月31日 238機関)

2002 年度 総括 4. 子宮体癌 I ~ IV 期の進行期別年齢分布

期別	年齢 ~19		20~29		30~39		40~49		50~59		60~69		70~79		80~		不明		計		
	例数	%	例数	%	例数	%	例数	%	例数	%	例数	%	例数	%	例数	%	例数	%	例数	%	
I	a	0	0.0	19	0.6	66	1.9	144	4.3	279	8.2	97	2.9	62	1.8	11	0.3	0	0.0	678	20.0
	b	0	0.0	3	0.1	62	1.8	131	3.9	438	12.9	296	8.7	126	3.7	17	0.5	0	0.0	1,073	31.7
	c	0	0.0	0	0.0	6	0.2	26	0.8	134	4.0	154	4.5	97	2.9	18	0.5	0	0.0	435	12.8
	ab不明	0	0.0	0	0.0	2	0.1	3	0.1	2	0.1	1	0.0	1	0.0	0	0.0	0	0.0	9	0.3
計	0	0.0	22	0.6	136	4.0	304	9.0	853	25.2	548	16.2	286	8.4	46	1.4	0	0.0	2,195	64.8	
II	a	0	0.0	2	0.1	8	0.2	21	0.6	36	1.1	13	0.4	19	0.6	3	0.1	0	0.0	102	3.0
	b	0	0.0	1	0.0	7	0.2	25	0.7	63	1.9	43	1.3	29	0.9	5	0.1	0	0.0	173	5.1
	ab不明	0	0.0	1	0.0	0	0.0	2	0.1	1	0.0	0	0.0	5	0.1	1	0.0	0	0.0	10	0.3
	計	0	0.0	4	0.1	15	0.4	48	1.4	100	3.0	56	1.7	53	1.6	9	0.3	0	0.0	285	8.4
III	a	0	0.0	4	0.1	15	0.4	47	1.4	135	4.0	83	2.4	42	1.2	8	0.2	0	0.0	334	9.9
	b	0	0.0	0	0.0	3	0.1	3	0.1	6	0.2	5	0.1	6	0.2	0	0.0	0	0.0	23	0.7
	c	0	0.0	3	0.1	16	0.5	38	1.1	138	4.1	89	2.6	43	1.3	3	0.1	0	0.0	330	9.7
	ab不明	0	0.0	0	0.0	2	0.1	2	0.1	10	0.3	12	0.4	8	0.2	0	0.0	1	0.0	35	1.0
計	0	0.0	7	0.2	36	1.1	90	2.7	289	8.5	189	5.6	99	2.9	11	0.3	1	0.0	722	21.3	
IV	a	0	0.0	0	0.0	0	0.0	1	0.0	12	0.4	7	0.2	1	0.0	1	0.0	0	0.0	22	0.6
	b	0	0.0	1	0.0	7	0.2	20	0.6	60	1.8	45	1.3	18	0.5	5	0.1	0	0.0	156	4.6
	ab不明	0	0.0	0	0.0	1	0.0	1	0.0	3	0.1	1	0.0	1	0.0	1	0.0	0	0.0	8	0.2
	計	0	0.0	1	0.0	8	0.2	22	0.6	75	2.2	53	1.6	20	0.6	7	0.2	0	0.0	186	5.5
合計	0	0.0	34	1.0	195	5.8	464	13.7	1,317	38.9	846	25.0	458	13.5	73	2.2	1	0.0	3,388	100.0	

(2002年1月1日~12月31日 238機関)

2002 年度 子宮体癌 I ~ IV 期の進行期別年齢分布



2002年度 卵巣悪性腫瘍患者数 (その1)

登録番号	登録機関名	進行期											計	
		I A	I B	I C	II A	II B	II C	III A	III B	III C	IV	不明		XX
1	神戸大学	0	0	5	0	0	0	0	1	3	0	0	0	9
3	東北大学	1	0	5	0	1	7	1	4	7	1	0	0	27
4	福島県立医科大学	0	0	0	0	0	0	0	0	1	0	1	4	6
5	金沢大学	0	0	3	0	0	0	0	2	3	1	0	0	9
6	国立病院機構大阪医療センター	2	0	6	0	0	0	1	1	8	1	0	0	19
7	岐阜大学	2	0	6	0	0	1	0	0	4	3	0	0	16
8	信州大学	0	0	1	0	0	1	0	0	3	0	0	1	6
9	日本医科大学	2	0	6	1	0	2	0	1	8	0	0	0	20
10	長崎大学	2	0	6	0	0	2	4	1	6	0	0	0	21
11	日赤医療センター	3	0	1	1	0	0	0	2	3	1	0	0	11
12	熊本大学	2	0	3	0	0	0	1	0	4	5	0	0	15
15	慶應義塾大学	3	1	11	0	0	0	0	2	6	3	0	3	29
16	九州大学	3	0	5	1	0	1	0	2	9	10	1	0	32
17	東京大学	1	0	5	0	0	4	0	0	8	4	0	0	22
18	東京慈恵会医科大学	6	2	3	0	0	1	0	1	8	3	0	0	24
19	癌研究会附属病院	13	0	9	0	2	1	0	2	13	4	0	2	46
20	京都大学	7	0	1	0	1	0	0	1	8	1	0	0	19
21	新潟大学	3	0	8	0	0	2	0	2	10	1	0	14	40
22	岡山大学	3	0	2	0	0	1	0	0	1	2	0	0	9
23	広島赤十字原爆病院	0	1	2	0	0	1	0	0	1	0	0	0	5
24	大阪市立大学	3	0	1	0	0	1	0	3	2	3	0	0	13
25	弘前大学	0	0	0	0	0	0	0	0	1	0	0	2	3
26	国立病院機構仙台医療センター	4	0	4	0	0	3	0	0	2	1	0	3	17
27	久留米大学	6	0	5	0	0	2	0	0	5	4	0	0	22
29	順天堂大学	0	0	5	0	0	2	0	0	11	1	0	3	22
32	鹿児島大学	4	0	1	1	0	3	1	1	4	1	0	0	16
33	北海道大学	3	0	1	0	0	0	0	0	5	0	0	5	14
34	東京医科歯科大学	1	0	1	0	0	0	0	0	3	2	0	1	8
35	県立宮崎病院	3	0	1	0	0	1	0	0	3	2	0	0	10
38	篠田総合病院	0	0	0	0	0	0	0	0	0	0	0	0	0
39	東京通信病院	0	0	0	0	0	0	0	0	0	0	0	0	0
40	三井記念病院	0	0	4	0	0	1	0	4	5	1	0	0	15
41	札幌医科大学	8	0	3	0	0	0	0	2	8	0	0	0	21
42	日赤和歌山医療センター	5	0	5	0	0	0	0	0	7	2	0	0	19
43	国産産婦人科病院	0	0	0	0	0	0	0	0	0	0	0	0	0
44	大阪大学	2	0	1	0	0	0	0	0	6	0	0	0	9
45	京都府立医科大学	0	0	0	0	0	0	0	0	0	0	0	0	0
46	東京女子医科大学	0	0	0	0	0	0	0	0	0	0	0	0	0
47	名古屋大学	1	0	3	0	1	3	0	1	3	0	0	1	13
48	名古屋市立大学	2	0	1	0	0	0	1	1	5	2	0	0	12
49	倉敷中央病院	3	0	0	0	0	3	0	2	3	0	0	0	11
50	岡山赤十字病院	1	0	2	0	1	0	0	0	3	4	0	0	11
53	岩手医科大学	0	0	0	0	0	0	0	0	0	0	0	0	0
56	三重大学	2	0	8	0	1	2	0	1	5	1	0	1	21
57	国立病院機構金沢医療センター	2	1	2	0	0	0	0	0	3	0	0	0	8
58	NTT東日本関東病院	2	0	1	0	0	5	0	1	3	0	0	0	12
59	神戸市立中央市民病院	3	0	3	0	0	1	1	0	1	2	1	0	12
60	東京厚生年金病院	0	0	0	0	0	0	0	0	0	0	0	0	0
61	横浜市立大学	2	0	4	0	0	2	0	1	6	3	0	1	19
62	国立病院機構京都医療センター	0	0	0	0	0	0	0	0	0	0	0	0	0
63	鳥取大学	0	0	1	0	1	0	0	3	13	2	0	0	20
64	盛岡赤十字病院	0	0	0	0	0	0	0	0	0	0	0	0	0
65	松山赤十字病院	0	0	0	0	0	0	0	0	0	0	0	0	0
67	広島大学	3	0	6	0	0	2	0	0	3	0	0	1	15
68	山口大学	0	0	2	0	0	0	1	1	2	3	0	0	9
69	公立豊岡病院	1	0	0	0	1	2	0	0	3	1	0	1	9
70	群馬大学	2	0	4	1	1	3	0	0	2	0	0	1	14
71	東京警察病院	0	0	0	0	0	0	0	0	0	0	0	0	0
72	国立病院機構静岡医療センター	0	0	0	0	0	0	0	0	0	0	0	0	0
73	北野病院	0	0	0	0	0	0	0	0	0	0	0	0	0
77	千葉大学	2	0	5	0	0	2	0	1	5	0	0	1	16

登録 番号	登録機関名	進行期												計
		IA	IB	IC	IIA	IIB	IIC	IIIA	IIIB	IIIC	IV	不明	XX	
79	関西医科大学	1	0	6	0	0	0	0	1	5	2	0	0	15
80	川崎医科大学川崎病院	0	0	0	0	0	0	0	0	2	1	0	0	3
81	藤間病院	0	0	0	0	0	0	0	0	0	0	0	0	0
82	山口赤十字病院	0	0	2	0	0	0	0	0	1	0	0	2	5
83	佐世保市立総合病院	0	0	0	0	0	0	0	0	0	0	0	0	0
84	日本医科大学第二病院	2	1	0	0	0	0	2	0	4	0	0	0	9
85	国立病院機構名古屋医療センター	4	0	7	0	0	0	0	0	10	0	0	0	21
86	立正佼成会附属佼成病院	0	0	0	0	0	0	0	0	0	0	0	0	0
87	日立総合病院	0	0	0	0	0	0	0	0	0	0	0	0	0
88	大阪赤十字病院	0	0	0	0	0	0	0	0	0	0	0	0	0
89	日本大学	6	0	2	1	0	0	0	1	5	0	3	1	19
90	名古屋第一赤十字病院	1	0	0	0	0	5	0	1	4	5	0	0	16
92	国立国際医療センター	6	0	2	0	0	0	0	0	3	2	0	3	16
94	国立病院機構熊本医療センター	3	0	2	0	2	2	0	0	7	0	0	0	16
95	奈良県立医科大学	0	0	1	0	0	0	1	0	3	3	0	0	8
96	大阪医科大学	0	0	4	1	0	0	0	3	9	0	0	0	17
97	九州大学病院別府先進医療センター	0	0	1	0	0	0	0	0	2	0	0	0	3
99	国立病院機構岡山医療センター	0	0	0	0	0	0	0	0	0	0	0	0	0
100	山梨県立中央病院	2	0	2	0	0	0	0	0	2	0	0	1	7
101	国立がんセンター中央病院	6	0	5	1	0	2	0	0	10	1	0	8	33
102	静岡県立総合病院	1	0	4	0	0	1	0	0	3	2	0	1	12
103	大阪府立成人病センター	3	0	3	0	0	2	0	1	3	3	0	0	15
105	岡山済生会総合病院	0	0	2	0	0	0	1	0	3	0	0	0	6
106	国立病院機構小倉病院	0	0	0	0	0	0	0	0	0	0	0	0	0
107	市立島田市民病院	0	0	0	0	0	0	0	0	1	0	0	0	1
109	福井赤十字病院	0	0	3	0	0	1	0	1	3	0	0	0	8
110	大阪警察病院	1	0	1	0	0	1	0	0	5	2	0	0	10
111	兵庫県立成人病センター	2	0	6	0	0	4	0	0	7	1	0	1	21
112	大津赤十字病院	0	0	0	0	0	0	0	0	0	0	0	0	0
113	共立蒲原総合病院	0	0	0	0	0	0	0	0	0	0	0	0	0
114	国立病院機構九州医療センター	1	0	4	0	0	0	0	1	6	2	0	0	14
115	関東中央病院	0	0	0	0	0	0	0	0	0	0	0	0	0
116	愛知県がんセンター	3	0	3	0	0	2	0	1	8	3	0	6	26
117	神奈川県立がんセンター	3	0	1	0	0	0	0	1	8	5	0	4	22
118	大分県立病院	9	0	3	0	0	1	0	2	1	1	0	0	17
119	富山県立中央病院	2	0	9	0	0	0	0	0	8	0	0	0	19
120	徳島大学	0	0	0	0	0	0	0	0	1	1	0	1	3
121	昭和大学	2	0	1	0	0	3	0	1	7	2	0	2	18
122	新潟県立がんセンター新潟病院	5	0	6	0	1	1	0	1	1	5	0	0	20
123	広島市立広島市民病院	2	1	3	1	0	0	0	1	1	1	0	0	10
124	京都第一赤十字病院	0	0	0	0	0	0	0	0	0	0	0	0	0
125	山形県立中央病院	1	0	2	0	0	0	0	0	0	0	0	0	4
126	和歌山県立医科大学	1	0	2	0	0	2	0	0	7	1	0	0	13
127	高松赤十字病院	4	0	4	0	0	1	0	0	2	0	0	1	12
128	香川県立中央病院	0	0	0	0	0	0	0	0	0	0	0	0	0
129	鹿児島市立病院	1	0	6	0	0	3	1	1	3	4	0	0	19
130	国立病院機構福山医療センター	2	0	1	0	0	0	0	1	4	2	0	0	10
131	東京医科大学	0	0	0	0	0	0	0	0	0	0	0	0	0
132	国立病院機構四国がんセンター	2	0	5	0	0	1	0	2	11	1	0	0	22
133	川崎市立川崎病院	2	0	3	0	0	2	0	0	3	2	0	2	14
134	東邦大学大森病院	0	0	0	0	0	0	0	0	0	0	0	0	0
136	JA尾道総合病院	0	0	0	0	0	1	1	0	0	0	0	1	3
137	市立熊本市民病院	0	0	0	0	0	0	0	0	0	0	0	0	0
139	杏雲堂病院	1	0	4	0	0	0	0	0	5	0	0	1	11
140	九州厚生年金病院	2	0	2	1	0	3	1	0	3	1	0	0	13
141	国立病院機構兵庫医療センター 中国がんセンター	6	0	0	0	0	0	0	1	2	0	0	0	9
142	高知県立中央病院	1	0	1	0	0	0	0	0	4	0	0	0	6
143	群馬県立がんセンター	3	0	7	0	1	3	0	1	2	3	0	0	20
144	徳島県立中央病院	1	0	0	0	0	0	0	0	2	0	0	0	3
145	福岡大学	3	1	3	0	1	1	0	1	6	1	0	0	17
146	天理よろづ相談所病院	0	0	3	0	0	2	1	0	1	3	0	1	11

登録番号	登録機関名	進行期												計
		IA	IB	IC	IIA	IIB	IIC	IIIA	IIIB	IIIC	IV	不明	XX	
147	国立病院機構重々浦医療センター	0	0	0	0	0	1	0	0	2	0	0	0	3
148	千葉県がんセンター	2	0	1	0	0	1	1	0	2	3	0	1	11
149	国立病院機構九州がんセンター	3	0	6	0	0	0	0	0	6	4	0	0	19
150	長野赤十字病院	0	0	0	0	0	0	0	0	0	0	0	0	0
151	千葉市立病院	0	0	0	0	0	0	0	0	0	0	0	0	0
152	金沢医科大学	0	0	0	0	0	0	0	0	0	0	0	0	0
153	放射線医学総合研究所重粒子治療センター	0	0	0	0	0	0	0	0	0	0	0	0	0
154	琉球大学	2	0	5	0	0	2	0	0	1	1	0	2	13
155	高知市立市民病院	0	1	1	0	0	0	1	0	0	0	0	0	3
156	福井県立病院	0	0	0	0	0	0	0	0	0	0	0	0	0
157	埼玉県立がんセンター	3	0	7	0	0	9	0	1	11	9	0	1	41
158	近畿大学	8	0	6	0	1	0	0	3	2	1	0	1	22
159	日本赤十字社長崎原爆病院	2	0	0	1	1	0	0	1	0	0	0	0	5
160	姫路赤十字病院	4	0	5	1	1	0	0	5	8	0	0	0	24
161	都立駒込病院	3	0	3	0	0	1	0	0	7	3	0	1	18
163	自治医科大学	4	1	11	0	0	2	0	0	10	6	0	3	37
164	市立室蘭総合病院	0	0	0	0	0	0	0	0	0	0	0	0	0
165	茨城県立中央病院	0	0	0	0	0	0	0	0	0	0	0	0	0
166	国立病院機構栃木病院	1	0	5	0	0	0	0	0	1	1	0	0	8
167	聖マリアンナ医科大学	0	0	7	0	0	1	1	1	3	1	0	5	19
168	北里大学	2	0	14	0	0	2	1	2	8	2	0	4	35
169	秋田大学	0	0	3	0	0	0	0	1	1	0	0	0	5
170	関西労災病院	2	0	3	0	0	0	0	2	3	0	0	0	10
171	京都市立病院	1	0	5	0	0	0	0	0	0	0	0	0	6
172	国立病院機構水戸医療センター	3	0	4	0	0	1	1	0	3	2	0	0	14
173	旭川医科大学	1	0	5	0	0	1	0	1	2	0	0	0	10
174	和歌山労災病院	0	0	0	0	0	0	0	0	0	0	0	0	0
175	島根大学	0	0	0	0	0	0	0	0	3	0	0	0	3
176	川崎医科大学	2	0	3	0	0	2	0	2	4	1	0	1	15
177	国立病院機構埼玉病院	2	0	3	0	1	0	0	0	5	2	0	1	14
178	富山医科薬科大学	0	0	2	0	1	0	0	0	2	0	0	0	5
179	筑波大学	3	0	4	0	1	1	0	1	11	2	0	5	28
180	兵庫医科大学	1	0	3	0	0	0	1	0	6	1	0	0	12
181	愛知医科大学	1	1	0	0	0	1	0	0	4	0	0	0	7
182	防衛医科大学校	1	0	4	0	0	2	0	0	10	5	0	0	22
183	高知大学	1	0	0	0	0	0	0	1	2	0	0	0	4
184	京都第二赤十字病院	2	0	5	1	0	2	0	0	4	1	0	1	16
185	佐賀大学	0	0	3	0	0	2	1	0	5	0	0	1	12
186	長岡赤十字病院	2	0	5	0	0	3	0	1	3	0	0	1	15
187	愛媛大学	0	0	0	0	0	2	0	0	2	3	0	2	9
188	徳島市民病院	0	1	3	1	0	1	1	2	1	0	0	1	11
189	帝京大学	0	0	2	0	0	0	0	1	3	1	0	0	7
190	国立病院機構姫路医療センター	0	0	0	0	1	0	0	1	1	3	0	0	6
191	浜松医科大学	0	0	0	0	0	0	0	0	0	0	0	0	0
192	香川大学	0	0	0	0	0	0	0	0	0	0	0	0	0
193	厚生連高岡病院	0	0	0	0	0	0	0	0	0	0	0	0	0
194	国立病院機構東京医療センター	0	0	0	0	0	0	0	0	0	0	0	0	0
195	都立府中病院	5	0	5	2	0	0	1	1	9	1	0	0	24
196	山形大学	2	0	5	1	0	3	0	1	3	0	0	0	15
197	市立四日市病院	2	0	1	0	0	1	0	0	1	0	0	0	5
198	山梨大学	1	0	6	0	0	1	0	0	2	0	0	0	10
199	福井大学	4	0	0	0	0	1	0	0	4	0	0	0	9
200	佐世保共済病院	4	0	1	0	0	1	0	0	1	0	0	3	10
201	厚生中央病院	1	0	1	0	0	0	0	0	2	0	0	1	5
202	埼玉医科大学総合医療センター	4	1	4	1	0	2	0	3	10	1	0	1	27
203	栃木県立がんセンター	1	0	5	0	3	1	0	0	7	0	0	1	18
204	日本医科大学多摩永山病院	0	0	2	0	0	0	0	0	1	0	0	0	3
205	杏林大学	0	0	7	0	0	0	0	0	2	5	0	0	14
206	大阪労災病院	2	0	2	0	0	0	0	0	5	0	0	1	10
207	大阪市立総合医療センター	1	0	2	0	0	7	0	0	12	2	0	0	24
208	島根県立中央病院	1	0	2	0	0	1	1	0	1	0	0	0	6

登録 番号	登録機関名	進行期											計	
		ⅠA	ⅠB	ⅠC	ⅡA	ⅡB	ⅡC	ⅢA	ⅢB	ⅢC	Ⅳ	不明		XX
209	倉敷成人病センター	1	0	1	0	0	1	0	0	2	0	0	0	5
210	名古屋市立緑市民病院	0	0	3	0	0	1	0	0	0	1	0	0	5
211	札幌厚生病院	1	1	2	1	0	1	0	0	3	1	0	1	11
212	筑波学園病院	0	0	0	0	0	0	0	0	0	0	0	0	0
213	獨協医科大学	3	0	4	0	0	1	0	0	4	0	0	8	20
214	国立病院機構松本病院	1	0	0	0	0	0	0	0	0	0	0	0	1
215	山田赤十字病院	1	0	2	0	0	2	0	0	0	0	0	1	6
216	福岡赤十字病院	2	0	1	0	0	1	0	0	2	0	0	1	7
217	武蔵野赤十字病院	1	0	2	0	2	0	0	1	6	2	0	0	14
218	兵庫県立淡路病院	1	0	1	0	0	0	0	0	1	1	0	0	4
219	滋賀医科大学	1	0	4	0	0	0	0	0	1	0	0	0	6
220	伊勢原協同病院	1	0	1	1	0	1	0	0	1	0	0	1	6
221	愛媛県立中央病院	1	0	3	0	0	0	0	0	4	0	0	0	8
222	釧路労災病院	0	0	2	0	0	0	0	0	1	0	0	0	3
223	鳥取県立中央病院	0	0	0	0	1	0	0	0	1	0	0	0	2
225	足利赤十字病院	5	0	2	0	0	0	0	0	3	1	0	3	14
226	筑波メディカルセンター病院	1	0	1	0	0	1	0	0	1	0	0	0	4
227	松戸市立病院	0	0	0	0	0	0	0	0	0	0	0	0	0
228	長野市民病院	4	0	6	0	0	1	0	0	2	0	0	0	13
229	聖マリアンナ医科大学横浜西部病院	3	0	2	0	0	0	0	1	0	0	0	0	6
230	佐賀県立病院好生館	0	0	2	0	0	0	0	0	2	1	0	0	5
231	沖縄県立中部病院	2	0	2	0	0	0	0	0	2	0	0	0	6
232	富山赤十字病院	0	0	2	0	0	1	0	1	2	0	0	0	6
233	県立広島病院	0	0	3	0	0	2	0	1	4	0	0	0	10
234	湘南鎌倉総合病院	1	0	4	1	0	0	0	1	1	0	0	0	8
235	産業医科大学	0	0	2	0	0	1	0	0	1	2	0	0	6
236	越谷市立病院	1	0	9	0	0	1	0	0	2	0	0	0	13
237	藤田保健衛生大学	3	0	4	0	0	0	0	1	3	0	0	5	16
238	大分大学	1	1	1	0	0	0	0	0	4	0	0	0	7
239	豊橋市民病院	2	0	4	0	1	3	1	1	0	0	0	1	13
240	兵庫県立加古川病院	0	0	2	0	0	2	0	0	3	0	0	0	7
501	久留米大学医療センター	0	0	0	0	0	0	0	0	0	0	0	0	0
502	社会福祉法人賛育会賛育会病院	0	0	1	0	0	2	0	0	3	0	0	1	7
503	八戸市立市民病院	1	1	3	0	3	0	0	0	3	0	0	0	11
504	奈良県立三室病院	1	0	1	0	0	0	0	1	1	2	0	0	6
506	大垣市民病院	4	0	3	1	0	1	0	0	7	0	0	1	17
507	富士市立中央病院	2	0	2	0	1	0	0	0	1	0	0	0	6
508	済生会京都府病院	0	0	1	0	0	0	1	0	1	0	0	0	3
509	東京慈恵会医科大学第三病院	3	0	3	0	1	3	1	0	1	2	0	0	14
510	呉共済病院	2	0	3	0	0	0	2	1	1	0	0	2	11
511	横浜栄共済病院	2	0	1	0	0	1	0	0	1	0	0	0	5
512	国立病院機構神戸医療センター	0	0	0	0	0	0	0	0	0	0	0	0	0
513	関東労災病院	0	0	0	0	0	1	0	0	2	1	0	0	4
515	東海大学	1	0	5	0	0	3	0	2	5	0	0	0	16
516	総合病院国保旭中央病院	2	0	4	0	0	3	1	1	2	0	0	0	13
517	横浜市立市民病院	1	0	4	0	0	0	1	2	6	3	0	0	17
518	横浜南共済病院	0	0	7	1	0	5	1	0	1	2	0	1	18
519	京都桂病院	0	0	3	0	0	0	0	0	2	0	0	0	5
520	東京慈恵会医科大学柏病院	7	0	14	1	1	2	0	1	12	4	0	0	42
521	神奈川県立厚木病院	0	0	0	0	0	0	0	0	0	0	0	0	0
522	県西部浜松医療センター	0	0	0	0	0	0	0	0	0	0	0	0	0
523	順天堂大学医学部浦安病院	0	0	0	0	0	0	0	0	0	0	0	0	0
524	亀田総合病院	0	0	0	0	0	0	0	0	0	0	0	0	0
525	大和市立病院	2	0	1	0	0	0	0	0	1	0	0	0	4
526	東京慈恵会医科大学青戸病院	5	0	6	0	0	3	0	0	4	1	0	2	21
	合計	367	16	593	24	35	206	37	113	730	220	6	147	2,494

2002年度 卵巢境界悪性腫瘍患者数 (その2)

登録番号	登録機関名	進行期											計	
		IA	IB	IC	IIA	IIB	IIC	IIIA	IIIB	IIIC	IV	不明		XX
1	神戸大学	0	0	0	0	0	0	0	0	0	0	0	0	0
3	東北大学	2	0	2	0	0	0	0	0	0	0	0	0	4
4	福島県立医科大学	7	0	1	0	0	0	0	0	0	0	0	0	8
5	金沢大学	2	0	0	0	0	0	0	0	0	0	0	0	2
6	国立病院機構大阪医療センター	6	0	2	0	0	0	0	0	1	0	0	0	9
7	岐阜大学	1	0	0	0	0	0	0	0	0	1	0	0	2
8	信州大学	0	0	0	0	0	0	0	0	0	0	0	0	0
9	日本医科大学	3	0	0	0	0	0	0	0	0	0	0	0	3
10	長崎大学	1	0	1	0	0	0	0	0	0	0	0	0	2
11	日赤医療センター	1	0	0	0	0	0	0	0	0	0	0	0	1
12	熊本大学	0	0	0	0	0	0	0	0	0	0	0	0	0
15	慶應義塾大学	8	0	5	0	0	0	0	0	0	0	0	0	13
16	九州大学	6	0	2	0	0	0	0	0	0	0	0	0	8
17	東京大学	4	0	3	0	0	0	0	0	0	0	0	0	7
18	東京慈恵会医科大学	8	1	0	0	0	0	0	0	0	0	0	0	9
19	癌研究会附属病院	7	0	1	0	0	0	0	0	0	0	0	0	8
20	京都大学	0	0	0	0	0	0	0	0	0	0	0	0	0
21	新潟大学	2	0	1	0	0	0	0	0	1	0	0	0	4
22	岡山大学	1	0	1	0	0	0	0	0	0	0	0	0	2
23	広島赤十字原爆病院	1	0	1	0	0	0	0	0	0	0	0	0	2
24	大阪市立大学	0	0	0	0	0	0	0	0	0	0	0	0	0
25	弘前大学	3	0	1	0	0	0	0	0	1	0	0	0	5
26	国立病院機構仙台医療センター	2	0	0	0	0	0	0	0	0	0	0	0	2
27	久留米大学	2	0	0	0	0	0	0	0	0	0	0	0	2
29	順天堂大学	6	0	2	0	0	0	0	0	0	0	0	0	8
32	鹿児島大学	9	1	2	0	0	0	0	0	0	0	0	0	12
33	北海道大学	3	0	2	0	0	0	0	0	0	0	0	0	5
34	東京医科歯科大学	2	0	1	0	0	0	0	0	0	0	0	0	3
35	県立宮崎病院	10	1	3	0	0	0	0	0	0	0	0	0	14
38	篠田総合病院	0	0	0	0	0	0	0	0	0	0	0	0	0
39	東京通信病院	0	0	0	0	0	0	0	0	0	0	0	0	0
40	三井記念病院	1	0	1	0	0	0	0	0	0	0	0	0	2
41	札幌医科大学	2	0	0	0	0	0	0	0	0	0	0	0	2
42	日赤和歌山医療センター	6	0	2	0	0	0	0	0	0	1	0	0	9
43	国産産婦人科病院	0	0	0	0	0	0	0	0	0	0	0	0	0
44	大阪大学	7	0	1	0	0	0	0	0	0	0	0	0	8
45	京都府立医科大学	0	0	0	0	0	0	0	0	0	0	0	0	0
46	東京女子医科大学	0	0	0	0	0	0	0	0	0	0	0	0	0
47	名古屋大学	2	0	2	0	0	0	0	0	0	0	0	0	4
48	名古屋市立大学	2	0	0	0	0	0	0	0	1	0	0	0	3
49	倉敷中央病院	2	0	1	0	0	0	0	0	0	1	0	0	4
50	岡山赤十字病院	0	0	1	0	0	0	0	0	0	0	0	0	1
53	岩手医科大学	0	0	0	0	0	0	0	0	0	0	0	0	0
56	三重大学	3	1	1	0	0	0	0	0	0	0	0	0	5
57	国立病院機構金沢医療センター	0	0	0	0	0	0	0	0	1	0	0	0	1
58	NTT東日本関東病院	2	0	0	0	0	0	0	0	0	0	0	0	2
59	神戸市立中央市民病院	0	0	0	0	0	0	0	1	0	0	0	0	1
60	東京厚生年金病院	0	0	0	0	0	0	0	0	0	0	0	0	0
61	横浜市立大学	2	0	4	0	0	0	0	0	0	1	0	0	7
62	国立病院機構京都医療センター	0	0	0	0	0	0	0	0	0	0	0	0	0
63	鳥取大学	3	1	0	0	0	0	0	0	0	0	0	0	4
64	盛岡赤十字病院	0	0	0	0	0	0	0	0	0	0	0	0	0
65	松山赤十字病院	0	0	0	0	0	0	0	0	0	0	0	0	0
67	広島大学	2	0	2	0	0	0	0	0	0	0	0	0	4
68	山口大学	2	0	0	0	0	0	0	0	0	0	0	0	2
69	公立豊岡病院	0	0	1	0	0	0	0	0	0	0	0	0	1
70	群馬大学	3	0	0	0	0	0	0	0	0	0	0	0	3
71	東京警察病院	0	0	0	0	0	0	0	0	0	0	0	0	0
72	国立病院機構静岡医療センター	0	0	0	0	0	0	0	0	0	0	0	0	0
73	北野病院	0	0	0	0	0	0	0	0	0	0	0	0	0
77	千葉大学	3	0	0	0	0	0	0	1	0	0	0	0	4

登録 番号	登録機関名	進行期											計	
		IA	IB	IC	IIA	IIB	IIC	IIIA	IIIB	IIIC	IV	不明		XX
209	倉敷成人病センター	0	0	0	0	0	0	0	0	0	0	0	0	0
210	名古屋市立緑市民病院	0	0	0	0	0	0	0	0	0	0	0	0	0
211	札幌厚生病院	4	0	1	0	0	0	0	0	0	0	0	0	5
212	筑波学園病院	0	0	0	0	0	0	0	0	0	0	0	0	0
213	獨協医科大学	0	0	0	0	0	0	0	0	0	0	0	0	0
214	国立病院機構松本病院	2	0	0	0	0	0	0	0	0	0	0	0	2
215	山田赤十字病院	1	0	0	0	0	0	0	0	0	0	0	0	1
216	福岡赤十字病院	2	0	1	0	0	0	0	0	0	0	0	0	3
217	武蔵野赤十字病院	1	0	1	0	0	0	0	0	0	0	0	0	2
218	兵庫県立淡路病院	0	0	0	0	0	0	0	0	0	0	0	0	0
219	滋賀医科大学	0	0	1	0	0	0	0	0	0	0	0	0	1
220	伊勢原協同病院	0	0	1	0	0	0	0	0	0	0	0	0	1
221	愛媛県立中央病院	0	0	0	0	0	0	0	0	0	0	0	0	0
222	釧路労災病院	1	0	0	0	0	0	0	0	1	0	0	0	2
223	鳥取県立中央病院	1	0	0	0	0	0	0	0	0	0	0	0	1
225	足利赤十字病院	0	1	0	0	0	0	0	0	0	0	0	0	1
226	筑波メディカルセンター病院	0	0	0	0	0	0	0	0	0	0	0	0	0
227	松戸市立病院	0	0	0	0	0	0	0	0	0	0	0	0	0
228	長野市民病院	1	0	2	0	0	0	0	0	0	0	0	0	3
229	聖マリアンナ医科大学横浜西部病院	0	0	0	0	0	0	0	0	0	0	0	0	0
230	佐賀県立病院好生館	3	0	0	0	0	0	0	0	0	0	0	0	3
231	沖縄県立中部病院	0	0	0	0	0	0	0	0	0	0	0	0	0
232	富山赤十字病院	5	0	1	0	0	0	0	0	0	0	0	0	6
233	県立広島病院	4	0	2	0	0	0	0	0	0	0	0	0	6
234	湘南鎌倉総合病院	1	0	0	0	0	0	0	0	0	0	0	0	1
235	産業医科大学	2	1	1	0	1	0	0	0	1	0	0	0	6
236	越谷市立病院	4	0	0	0	0	0	0	0	0	0	0	0	4
237	藤田保健衛生大学	0	0	0	0	0	0	0	0	0	0	0	0	0
238	大分大学	3	0	0	0	0	0	0	0	0	0	0	0	3
239	豊橋市民病院	3	0	0	0	0	0	0	0	0	0	0	0	3
240	兵庫県立加古川病院	1	0	1	0	0	0	0	0	0	0	0	0	2
501	久留米大学医療センター	0	0	0	0	0	0	0	0	0	0	0	0	0
502	社会福祉法人賛育会賛育会病院	0	0	0	0	0	0	0	0	0	0	0	0	0
503	八戸市立市民病院	3	0	1	0	0	0	0	0	0	0	0	0	4
504	奈良県立三室病院	0	0	2	0	0	0	0	0	0	0	0	0	2
506	大垣市民病院	6	0	0	0	0	0	0	0	0	0	0	0	6
507	富士市立中央病院	2	0	2	0	0	0	0	0	0	0	0	0	4
508	済生会京都府病院	0	0	0	0	0	0	0	0	0	0	0	0	0
509	東京慈恵会医科大学第三病院	0	0	0	0	0	0	0	0	0	0	0	0	0
510	呉共済病院	3	0	1	0	0	0	1	0	0	0	0	0	5
511	横浜栄共済病院	0	0	0	0	0	0	0	0	0	0	0	0	0
512	国立病院機構神戸医療センター	0	0	0	0	0	0	0	0	0	0	0	0	0
513	関東労災病院	0	0	1	0	0	0	0	0	0	0	0	0	1
515	東海大学	4	0	3	0	0	0	1	0	0	0	0	0	8
516	総合病院国保旭中央病院	0	0	3	0	0	0	0	0	0	0	0	0	3
517	横浜州市立市民病院	5	0	1	0	0	0	0	0	0	0	0	0	6
518	横浜南共済病院	1	0	1	0	0	0	0	0	0	0	0	0	2
519	京都桂病院	1	0	0	0	0	0	0	0	0	0	0	0	1
520	東京慈恵会医科大学柏病院	9	1	3	0	0	0	0	0	0	0	0	0	13
521	神奈川県立厚木病院	0	0	0	0	0	0	0	0	0	0	0	0	0
522	県西部浜松医療センター	0	0	0	0	0	0	0	0	0	0	0	0	0
523	順天堂大学医学部浦安病院	0	0	0	0	0	0	0	0	0	0	0	0	0
524	亀田総合病院	0	0	0	0	0	0	0	0	0	0	0	0	0
525	大和市立病院	0	0	0	0	0	0	0	0	0	0	0	0	0
526	東京慈恵会医科大学青戸病院	4	0	1	0	0	0	0	0	0	0	0	0	5
	合計	436	18	134	0	2	3	5	8	15	7	0	0	628

2002年度 卵巣境界悪性腫瘍組織分類 (その4)

登録 番号	登録機関名	B01-00	B02-00	B09-01	B09-02	B09-03	B09-04	B09-09	B11-00	B12-00	B19-01	B19-02	B19-09	B21-00	B29-01	B29-02	B29-09	B39-01	B39-02	B39-09	計	
1	神戸大学	0	0	0	0	0	0	0	0	0	0	0	0	0	0	0	0	0	0	0	0	0
3	東北大学	0	3	0	1	0	0	0	0	0	0	0	0	0	0	0	0	0	0	0	0	4
4	福島県立医科大学	1	3	0	0	0	1	0	1	0	0	0	0	2	0	0	0	0	0	0	0	8
5	金沢大学	1	0	0	0	0	0	0	0	0	0	0	0	1	0	0	0	0	0	0	0	2
6	国立病院機構大宮医療センター	1	5	0	0	0	0	0	3	0	0	0	0	0	0	0	0	0	0	0	0	9
7	岐阜大学	1	1	0	0	0	0	0	0	0	0	0	0	0	0	0	0	0	0	0	0	2
8	信州大学	0	0	0	0	0	0	0	0	0	0	0	0	0	0	0	0	0	0	0	0	0
9	日本医科大学	0	2	0	0	0	0	0	0	0	0	0	0	1	0	0	0	0	0	0	0	3
10	長崎大学	0	1	0	0	0	0	0	0	0	0	0	0	1	0	0	0	0	0	0	0	2
11	日赤医療センター	0	1	0	0	0	0	0	0	0	0	0	0	0	0	0	0	0	0	0	0	1
12	熊本大学	0	0	0	0	0	0	0	0	0	0	0	0	0	0	0	0	0	0	0	0	0
15	慶應義塾大学	2	6	0	1	0	0	0	3	0	0	0	0	1	0	0	0	0	0	0	0	13
16	九州大学	3	3	0	0	0	0	0	1	0	0	0	0	1	0	0	0	0	0	0	0	8
17	東京大学	1	4	0	1	0	0	0	0	0	0	0	0	1	0	0	0	0	0	0	0	7
18	東京慈恵会医科大学	2	6	0	0	0	0	0	0	0	0	0	0	1	0	0	0	0	0	0	0	9
19	癌研究会附属病院	0	4	0	0	1	0	0	3	0	0	0	0	0	0	0	0	0	0	0	0	8
20	京都大学	0	0	0	0	0	0	0	0	0	0	0	0	0	0	0	0	0	0	0	0	0
21	新潟大学	0	2	0	1	0	0	0	0	0	0	0	0	1	0	0	0	0	0	0	0	4
22	岡山大学	0	1	0	0	0	0	0	1	0	0	0	0	0	0	0	0	0	0	0	0	2
23	広島赤十字原爆病院	0	2	0	0	0	0	0	0	0	0	0	0	0	0	0	0	0	0	0	0	2
24	大阪市立大学	0	0	0	0	0	0	0	0	0	0	0	0	0	0	0	0	0	0	0	0	0
25	弘前大学	0	4	0	0	0	0	0	1	0	0	0	0	0	0	0	0	0	0	0	0	5
26	国立病院機構仙台医療センター	0	1	0	0	0	0	0	0	0	0	0	0	1	0	0	0	0	0	0	0	2
27	久留米大学	1	1	0	0	0	0	0	0	0	0	0	0	0	0	0	0	0	0	0	0	2
29	順天堂大学	3	4	0	0	0	1	0	0	0	0	0	0	0	0	0	0	0	0	0	0	8
32	鹿児島大学	1	9	0	0	0	0	0	1	0	0	0	0	1	0	0	0	0	0	0	0	12
33	北海道大学	1	4	0	0	0	0	0	0	0	0	0	0	0	0	0	0	0	0	0	0	5
34	東京医科歯科大学	1	2	0	0	0	0	0	0	0	0	0	0	0	0	0	0	0	0	0	0	3
35	県立宮崎病院	1	11	0	0	0	0	0	0	0	0	0	0	1	1	0	0	0	0	0	0	14
38	篠田総合病院	0	0	0	0	0	0	0	0	0	0	0	0	0	0	0	0	0	0	0	0	0
39	東京通信病院	0	0	0	0	0	0	0	0	0	0	0	0	0	0	0	0	0	0	0	0	0
40	三井記念病院	0	2	0	0	0	0	0	0	0	0	0	0	0	0	0	0	0	0	0	0	2
41	札幌医科大学	0	0	0	0	0	0	0	1	0	0	0	0	1	0	0	0	0	0	0	0	2
42	日赤和歌山医療センター	2	6	0	0	1	0	0	0	0	0	0	0	0	0	0	0	0	0	0	0	9
43	国産婦人科病院	0	0	0	0	0	0	0	0	1	0	0	0	0	0	0	0	0	0	0	0	0
44	大阪大学	0	7	0	0	0	0	0	1	0	0	0	0	0	0	0	0	0	0	0	0	8
45	京都府立医科大学	0	0	0	0	0	0	0	0	0	0	0	0	0	0	0	0	0	0	0	0	0
46	東京女子医科大学	0	0	0	0	0	0	0	0	0	0	0	0	0	0	0	0	0	0	0	0	0
47	名古屋大学	0	1	0	0	0	1	0	2	0	0	0	0	0	0	0	0	0	0	0	0	4
48	名古屋市立大学	1	1	0	0	0	0	0	0	0	0	0	0	0	0	0	0	1	0	0	0	3
49	倉敷中央病院	1	1	0	0	0	0	0	0	0	0	0	0	1	1	0	0	0	0	0	0	4

登録 番号	登録機関名	B01-00	B02-00	B09-01	B09-02	B09-03	B09-04	B09-09	B11-00	B12-00	B19-01	B19-02	B19-09	B21-00	B29-01	B29-02	B29-09	B39-01	B39-02	B39-09	計
103	大阪府立成人病センター	2	4	0	0	0	0	0	0	0	0	0	0	0	0	0	0	0	0	0	6
105	岡山済生会総合病院	1	1	0	0	0	0	0	1	0	0	0	0	0	0	0	0	0	0	0	3
106	国立病院機構小倉病院	0	0	0	0	0	0	0	0	0	0	0	0	0	0	0	0	0	0	0	0
107	市立島田市民病院	0	0	0	0	0	0	0	0	0	0	0	0	0	0	0	0	0	0	0	0
109	福井赤十字病院	1	0	0	0	0	0	0	0	0	0	0	0	0	0	0	0	0	0	0	1
110	大阪警察病院	0	0	0	0	0	0	0	0	0	0	0	0	0	0	0	0	0	0	0	0
111	兵庫県立成人病センター	0	6	1	0	0	0	0	0	0	0	0	0	0	0	0	0	0	0	0	7
112	大津赤十字病院	0	0	0	0	0	0	0	0	0	0	0	0	0	0	0	0	0	0	0	0
113	共立浦原総合病院	0	0	0	0	0	0	0	0	0	0	0	0	0	0	0	0	0	0	0	0
114	国立病院機構九州医療センター	0	5	0	0	0	0	0	0	0	0	0	0	0	0	0	0	0	0	0	5
115	関東中央病院	0	0	0	0	0	0	0	0	0	0	0	0	0	0	0	0	0	0	0	0
116	愛知県がんセンター	1	4	0	0	0	0	0	0	0	0	0	0	0	0	0	0	0	0	0	5
117	神奈川県立がんセンター	0	1	0	0	0	0	0	1	0	0	0	0	0	0	0	0	0	0	0	2
118	大分県立病院	0	0	0	0	0	0	0	0	0	0	0	0	1	0	0	0	0	0	0	1
119	富山県立中央病院	2	0	0	0	0	0	0	0	0	0	0	0	0	0	0	0	0	0	0	2
120	徳島大学	1	0	0	0	0	0	0	0	0	0	0	0	1	0	0	0	0	0	0	2
121	昭和大学	1	2	0	0	0	0	0	0	0	0	0	0	0	0	0	0	0	0	0	3
122	新潟県立がんセンター新潟病院	1	5	0	0	0	0	0	1	0	0	0	0	1	0	0	0	0	0	0	8
123	広島市立広島市民病院	3	3	0	0	0	0	1	1	0	0	0	0	0	0	0	0	0	0	0	8
124	京都第一赤十字病院	0	0	0	0	0	0	0	0	0	0	0	0	0	0	0	0	0	0	0	0
125	山形県立中央病院	0	0	0	0	0	0	0	0	0	0	0	0	1	0	0	0	0	0	0	1
126	和歌山県立医科大学	0	2	0	0	0	0	0	0	0	0	0	0	2	0	0	0	0	0	0	4
127	高松赤十字病院	1	1	0	0	0	0	0	0	0	0	0	0	0	0	0	0	0	0	0	2
128	香川県立中央病院	0	0	0	0	0	0	0	0	0	0	0	0	0	0	0	0	0	0	0	0
129	鹿児島市立病院	3	8	0	0	0	0	0	1	0	0	0	0	1	0	0	0	0	0	0	13
130	国立病院機構福山医療センター	0	6	0	0	0	0	0	0	0	0	0	0	0	0	0	0	0	0	0	6
131	東京医科大学	0	0	0	0	0	0	0	0	0	0	0	0	0	0	0	0	0	0	0	0
132	国立病院機構四国がんセンター	2	0	0	0	0	0	0	0	0	0	0	0	1	0	0	0	0	0	0	3
133	川崎市立川崎病院	1	4	0	0	0	0	0	0	0	0	0	0	0	0	0	0	0	0	0	5
134	東邦大学大森病院	0	0	0	0	0	0	0	0	0	0	0	0	0	0	0	0	0	0	0	0
136	JA尾道総合病院	0	3	0	0	0	0	0	0	0	0	0	0	1	0	0	0	0	0	0	4
137	市立熊本市民病院	0	0	0	0	0	0	0	0	0	0	0	0	0	0	0	0	0	0	0	0
139	杏雲堂病院	0	0	0	0	0	0	0	1	0	0	0	0	0	0	0	0	0	0	0	1
140	九州厚生年金病院	0	3	0	0	0	0	0	0	0	0	0	0	0	0	0	0	0	0	0	3
141	国立病院機構長門医療センター・中国がんセンター	1	3	0	0	0	0	0	0	0	0	0	0	0	0	0	0	0	0	0	4
142	高知県立中央病院	0	1	0	0	0	0	0	0	0	0	0	0	0	0	0	0	0	0	0	1
143	群馬県立がんセンター	2	0	0	0	0	0	0	1	0	0	0	0	0	1	0	0	0	0	0	4
144	徳島県立中央病院	0	2	0	0	0	0	0	0	0	0	0	0	0	0	0	0	0	0	0	2
145	福岡大学	4	0	0	0	0	0	0	0	0	0	0	0	0	0	0	0	0	0	0	4
146	天理よろづ相談所病院	0	4	0	0	0	0	0	0	0	0	0	0	0	0	0	0	0	0	0	4
147	国立病院機構千葉医療センター	0	0	0	0	0	0	0	0	0	0	0	0	1	0	0	0	0	0	0	1

登録 番号	登録機関名	B01-00	B02-00	B09-01	B09-02	B09-03	B09-04	B09-09	B11-00	B12-00	B19-01	B19-02	B19-09	B21-00	B29-01	B29-02	B29-09	B39-01	B39-02	B39-09	計
232	富山赤十字病院	1	1	0	0	0	0	0	3	0	0	0	0	1	0	0	0	0	0	0	6
233	県立広島病院	2	3	0	0	0	0	0	0	0	0	0	0	0	1	0	0	0	0	0	6
234	湘南鎌倉総合病院	0	1	0	0	0	0	0	0	0	0	0	0	0	0	0	0	0	0	0	1
235	産業医科大学	1	4	0	0	0	0	0	1	0	0	0	0	0	0	0	0	0	0	0	6
236	越谷市立病院	0	3	0	0	0	0	0	1	0	0	0	0	0	0	0	0	0	0	0	4
237	藤田保健衛生大学	0	0	0	0	0	0	0	0	0	0	0	0	0	0	0	0	0	0	0	0
238	大分大学	2	1	0	0	0	0	0	0	0	0	0	0	0	0	0	0	0	0	0	3
239	豊橋市立病院	1	2	0	0	0	0	0	0	0	0	0	0	0	0	0	0	0	0	0	3
240	兵庫県立加古川病院	0	2	0	0	0	0	0	0	0	0	0	0	0	0	0	0	0	0	0	2
501	久留米大学医療センター	0	0	0	0	0	0	0	0	0	0	0	0	0	0	0	0	0	0	0	0
502	社会福祉法人賛育会病院	0	0	0	0	0	0	0	0	0	0	0	0	0	0	0	0	0	0	0	0
503	八戸市立市民病院	1	3	0	0	0	0	0	0	0	0	0	0	0	0	0	0	0	0	0	4
504	奈良県立三笠病院	1	1	0	0	0	0	0	0	0	0	0	0	0	0	0	0	0	0	0	2
506	大垣市立市民病院	1	4	1	0	0	0	0	0	0	0	0	0	0	0	0	0	0	0	0	6
507	富土市立中央病院	0	4	0	0	0	0	0	0	0	0	0	0	0	0	0	0	0	0	0	4
508	済生会京都府病院	0	0	0	0	0	0	0	0	0	0	0	0	0	0	0	0	0	0	0	0
509	東京慈恵会医科大学第三病院	0	0	0	0	0	0	0	0	0	0	0	0	0	0	0	0	0	0	0	0
510	呉共済病院	1	4	0	0	0	0	0	0	0	0	0	0	0	0	0	0	0	0	0	5
511	横浜栄共済病院	0	0	0	0	0	0	0	0	0	0	0	0	0	0	0	0	0	0	0	0
512	国立病院機構神戸医療センター	0	0	0	0	0	0	0	0	0	0	0	0	0	0	0	0	0	0	0	0
513	関東労災病院	0	1	0	0	0	0	0	0	0	0	0	0	0	0	0	0	0	0	0	1
515	東海大学	0	6	0	0	0	0	0	1	0	0	0	0	1	0	0	0	0	0	0	8
516	総合病院国保旭中央病院	2	1	0	0	0	0	0	0	0	0	0	0	0	0	0	0	0	0	0	3
517	横浜市立市民病院	3	3	0	0	0	0	0	0	0	0	0	0	0	0	0	0	0	0	0	6
518	横浜南共済病院	0	1	0	0	0	1	0	0	0	0	0	0	0	0	0	0	0	0	0	2
519	京都桂病院	0	1	0	0	0	0	0	0	0	0	0	0	0	0	0	0	0	0	0	1
520	東京慈恵会医科大学柏病院	1	11	0	0	0	0	0	0	0	0	0	0	0	1	0	0	0	0	0	13
521	神奈川県立厚木病院	0	0	0	0	0	0	0	0	0	0	0	0	0	0	0	0	0	0	0	0
522	県西部浜松医療センター	0	0	0	0	0	0	0	0	0	0	0	0	0	0	0	0	0	0	0	0
523	順天堂大学医学部浦安病院	0	0	0	0	0	0	0	0	0	0	0	0	0	0	0	0	0	0	0	0
524	亀田総合病院	0	0	0	0	0	0	0	0	0	0	0	0	0	0	0	0	0	0	0	0
525	大和市立病院	0	0	0	0	0	0	0	0	0	0	0	0	0	0	0	0	0	0	0	0
526	東京慈恵会医科大学青戸病院	0	5	0	0	0	0	0	0	0	0	0	0	0	0	0	0	0	0	0	5
	合 計	137	370	3	4	2	7	1	52	2	0	0	0	41	7	0	0	1	0	1	628

2002年度 総括1. 卵巣悪性腫瘍の進行期分布

進行期	例数	%	細分類	例数	%
I期	976	39.1	a	367	14.7
			b	16	0.6
			c	593	23.8
II期	265	10.6	a	24	1.0
			b	35	1.4
			c	206	8.3
III期	880	35.3	a	37	1.5
			b	113	4.5
			c	730	29.3
IV期	220	8.8	-	220	8.8
不明	6	0.2	-	6	0.2
XX	147	5.9	-	147	5.9
合計	2,494	100.0	-	2,494	100.0

(2002年1月1日～12月31日 238機関)

2002年度 総括2. 卵巣境界悪性腫瘍の進行期分布

進行期	例数	%	細分類	例数	%
I期	588	93.6	a	436	69.4
			b	18	2.9
			c	134	21.3
II期	5	0.8	a	0	0.0
			b	2	0.3
			c	3	0.5
III期	28	4.5	a	5	0.8
			b	8	1.3
			c	15	2.4
IV期	7	1.1	-	7	1.1
不明	0	0.0	-	0	0.0
XX	0	0.0	-	0	0.0
合計	628	100.0	-	628	100.0

(2002年1月1日～12月31日 238機関)

2002年度 総括3. 卵巣悪性腫瘍の治療法

進行期	治療法	手術 (単独)		手術 化学療法		手術 化学療法 放射線		化学療法 (単独)		化学療法 放射線		その他		計	
		例数	%	例数	%	例数	%	例数	%	例数	%	例数	%	例数	%
I期	a	225	9.0	142	5.7	0	0.0	0	0.0	0	0.0	0	0.0	367	14.7
	b	4	0.2	12	0.5	0	0.0	0	0.0	0	0.0	0	0.0	16	0.6
	c	86	3.4	500	20.0	2	0.1	1	0.0	0	0.0	4	0.2	593	23.8
II期	a	6	0.2	18	0.7	0	0.0	0	0.0	0	0.0	0	0.0	24	1.0
	b	1	0.0	32	1.3	2	0.1	0	0.0	0	0.0	0	0.0	35	1.4
	c	20	0.8	181	7.3	2	0.1	2	0.1	0	0.0	1	0.0	206	8.3
III期	a	2	0.1	35	1.4	0	0.0	0	0.0	0	0.0	0	0.0	37	1.5
	b	9	0.4	103	4.1	0	0.0	1	0.0	0	0.0	0	0.0	113	4.5
	c	45	1.8	671	26.9	5	0.2	8	0.3	0	0.0	1	0.0	730	29.3
IV期	-	9	0.4	191	7.7	4	0.2	16	0.6	0	0.0	0	0.0	220	8.8
不明	-	1	0.0	2	0.1	1	0.0	2	0.1	0	0.0	0	0.0	6	0.2
XX	-	1	0.0	131	5.3	3	0.1	12	0.5	0	0.0	0	0.0	147	5.9
合計		409	16.4	2,018	80.9	19	0.8	42	1.7	0	0.0	6	0.2	2,494	100.0

(2002年1月1日～12月31日 238機関)

2002年度 総括4. 卵巣境界悪性腫瘍の治療法

進行期	治療法	手術 (単独)		手術 化学療法		手術 化学療法 放射線		化学療法 (単独)		化学療法 放射線		その他		計	
		例数	%	例数	%	例数	%	例数	%	例数	%	例数	%	例数	%
I期	a	403	64.2	33	5.3	0	0.0	0	0.0	0	0.0	0	0.0	436	69.4
	b	15	2.4	3	0.5	0	0.0	0	0.0	0	0.0	0	0.0	18	2.9
	c	93	14.8	41	6.5	0	0.0	0	0.0	0	0.0	0	0.0	134	21.3
II期	a	0	0.0	0	0.0	0	0.0	0	0.0	0	0.0	0	0.0	0	0.0
	b	0	0.0	2	0.3	0	0.0	0	0.0	0	0.0	0	0.0	2	0.3
	c	2	0.3	1	0.2	0	0.0	0	0.0	0	0.0	0	0.0	3	0.5
III期	a	1	0.2	4	0.6	0	0.0	0	0.0	0	0.0	0	0.0	5	0.8
	b	3	0.5	5	0.8	0	0.0	0	0.0	0	0.0	0	0.0	8	1.3
	c	5	0.8	9	1.4	0	0.0	1	0.2	0	0.0	0	0.0	15	2.4
IV期	-	0	0.0	7	1.1	0	0.0	0	0.0	0	0.0	0	0.0	7	1.1
不明	-	0	0.0	0	0.0	0	0.0	0	0.0	0	0.0	0	0.0	0	0.0
XX	-	0	0.0	0	0.0	0	0.0	0	0.0	0	0.0	0	0.0	0	0.0
合計		522	83.1	105	16.7	0	0.0	1	0.2	0	0.0	0	0.0	628	100.0

(2002年1月1日～12月31日 238機関)

2002年度 総括5. 卵巣悪性腫瘍の進行期別年齢分布

期別	年齢	～19		20～29		30～39		40～49		50～59		60～69		70～79		80～		不明		計	
		例数	%	例数	%	例数	%	例数	%	例数	%	例数	%	例数	%	例数	%	例数	%	例数	%
I期	a	3	0.1	28	1.1	42	1.7	73	2.9	97	3.9	75	3.0	28	1.1	21	0.8	0	0.0	367	14.7
	b	0	0.0	0	0.0	1	0.0	4	0.2	7	0.3	2	0.1	2	0.1	0	0.0	0	0.0	16	0.6
	c	3	0.1	27	1.1	47	1.9	125	5.0	225	9.0	109	4.4	39	1.6	18	0.7	0	0.0	593	23.8
II期	a	0	0.0	0	0.0	2	0.1	4	0.2	7	0.3	6	0.2	5	0.2	0	0.0	0	0.0	24	1.0
	b	0	0.0	0	0.0	1	0.0	10	0.4	12	0.5	5	0.2	7	0.3	0	0.0	0	0.0	35	1.4
	c	1	0.0	9	0.4	9	0.4	42	1.7	79	3.2	40	1.6	22	0.9	4	0.2	0	0.0	206	8.3
III期	a	0	0.0	0	0.0	3	0.1	7	0.3	12	0.5	6	0.2	8	0.3	1	0.0	0	0.0	37	1.5
	b	1	0.0	4	0.2	6	0.2	17	0.7	34	1.4	32	1.3	18	0.7	1	0.0	0	0.0	113	4.5
	c	3	0.1	7	0.3	28	1.1	114	4.6	244	9.8	192	7.7	125	5.0	17	0.7	0	0.0	730	29.3
IV期	-	0	0.0	3	0.1	11	0.4	35	1.4	71	2.8	61	2.4	33	1.3	6	0.2	0	0.0	220	8.8
不明	-	0	0.0	1	0.0	0	0.0	1	0.0	2	0.1	2	0.1	0	0.0	0	0.0	0	0.0	6	0.2
XX	-	0	0.0	0	0.0	3	0.1	15	0.6	49	2.0	42	1.7	34	1.4	4	0.2	0	0.0	147	5.9
合計		11	0.4	79	3.2	153	6.1	447	17.9	839	33.6	572	22.9	321	12.9	72	2.9	0	0.0	2,494	100.0

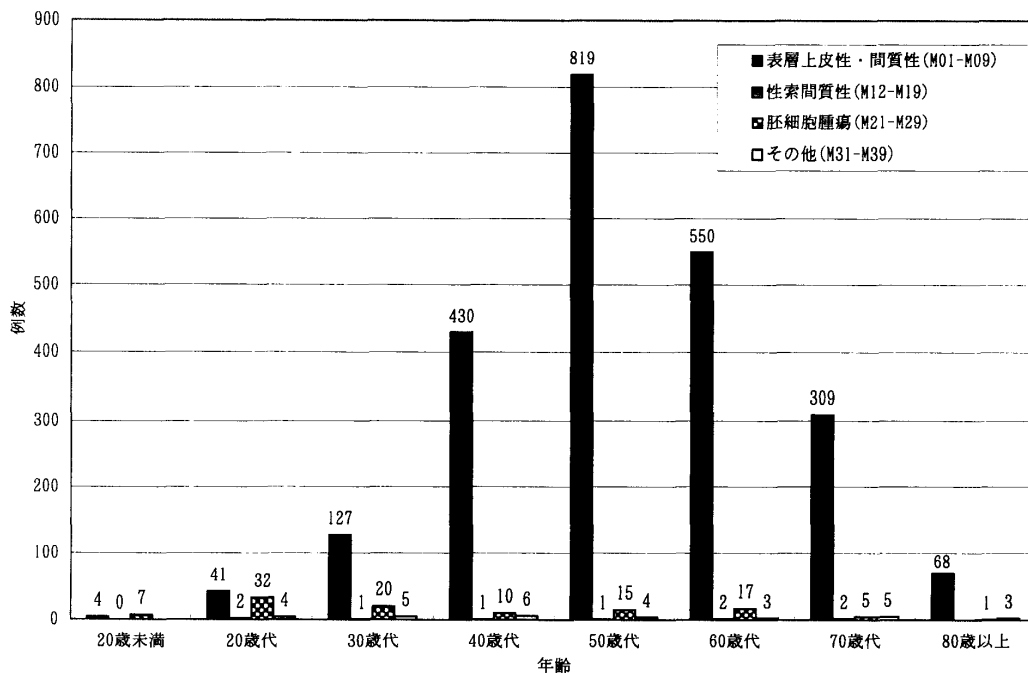
(2002年1月1日～12月31日 238機関)

2002 年度 総括 6. 卵巣悪性腫瘍の組織型別年齢分布

組織型	～19		20～29		30～39		40～49		50～59		60～69		70～79		80～		不明		計	
	例数	%	例数	%	例数	%	例数	%	例数	%	例数	%	例数	%	例数	%	例数	%	例数	%
M01-00	2	0.1	12	0.5	37	1.5	149	6.0	302	12.1	269	10.8	161	6.5	27	1.1	0	0.0	959	38.5
M02-00	1	0.0	18	0.7	34	1.4	56	2.2	88	3.5	72	2.9	47	1.9	18	0.7	0	0.0	334	13.4
M03-00	0	0.0	5	0.2	29	1.2	102	4.1	135	5.4	57	2.3	34	1.4	13	0.5	0	0.0	375	15.0
M04-00	1	0.0	2	0.1	21	0.8	98	3.9	231	9.3	100	4.0	29	1.2	7	0.3	0	0.0	489	19.6
M05-00	0	0.0	1	0.0	1	0.0	8	0.3	18	0.7	21	0.8	17	0.7	1	0.0	0	0.0	67	2.7
M06-00	0	0.0	2	0.1	4	0.2	9	0.4	21	0.8	11	0.4	7	0.3	0	0.0	0	0.0	54	2.2
M09-01	0	0.0	0	0.0	0	0.0	1	0.0	3	0.1	2	0.1	1	0.0	0	0.0	0	0.0	7	0.3
M09-02	0	0.0	0	0.0	0	0.0	0	0.0	0	0.0	0	0.0	0	0.0	0	0.0	0	0.0	0	0.0
M09-03	0	0.0	0	0.0	0	0.0	2	0.1	1	0.0	2	0.1	1	0.0	0	0.0	0	0.0	6	0.2
M09-04	0	0.0	0	0.0	0	0.0	1	0.0	1	0.0	2	0.1	2	0.1	0	0.0	0	0.0	6	0.2
M09-05	0	0.0	0	0.0	0	0.0	0	0.0	0	0.0	1	0.0	0	0.0	0	0.0	0	0.0	1	0.0
M09-06	0	0.0	0	0.0	0	0.0	0	0.0	5	0.2	1	0.0	1	0.0	0	0.0	0	0.0	7	0.3
M09-07	0	0.0	1	0.0	0	0.0	1	0.0	4	0.2	2	0.1	1	0.0	0	0.0	0	0.0	9	0.4
M09-08	0	0.0	0	0.0	0	0.0	2	0.1	3	0.1	6	0.2	3	0.1	0	0.0	0	0.0	14	0.6
M09-09	0	0.0	0	0.0	1	0.0	1	0.0	7	0.3	4	0.2	5	0.2	2	0.1	0	0.0	20	0.8
M12-00	0	0.0	1	0.0	1	0.0	0	0.0	1	0.0	1	0.0	1	0.0	0	0.0	0	0.0	5	0.2
M19-01	0	0.0	1	0.0	0	0.0	0	0.0	0	0.0	1	0.0	0	0.0	0	0.0	0	0.0	2	0.1
M19-09	0	0.0	0	0.0	0	0.0	1	0.0	0	0.0	0	0.0	1	0.0	0	0.0	0	0.0	2	0.1
M21-00	2	0.1	8	0.3	5	0.2	1	0.0	0	0.0	0	0.0	0	0.0	0	0.0	0	0.0	16	0.6
M22-00	1	0.0	8	0.3	6	0.2	1	0.0	2	0.1	0	0.0	0	0.0	0	0.0	0	0.0	18	0.7
M23-00	2	0.1	12	0.5	6	0.2	2	0.1	2	0.1	0	0.0	0	0.0	0	0.0	0	0.0	24	1.0
M24-00	0	0.0	1	0.0	0	0.0	0	0.0	0	0.0	0	0.0	0	0.0	0	0.0	0	0.0	1	0.0
M24-01	2	0.1	0	0.0	0	0.0	0	0.0	0	0.0	0	0.0	0	0.0	0	0.0	0	0.0	2	0.1
M24-02	0	0.0	1	0.0	0	0.0	0	0.0	1	0.0	0	0.0	0	0.0	0	0.0	0	0.0	2	0.1
M24-03	0	0.0	1	0.0	0	0.0	0	0.0	0	0.0	2	0.1	0	0.0	0	0.0	0	0.0	3	0.1
M25-00	0	0.0	1	0.0	3	0.1	6	0.2	9	0.4	15	0.6	5	0.2	1	0.0	0	0.0	40	1.6
M29-01	0	0.0	0	0.0	0	0.0	0	0.0	1	0.0	0	0.0	0	0.0	0	0.0	0	0.0	1	0.0
M29-02	0	0.0	0	0.0	0	0.0	0	0.0	0	0.0	0	0.0	0	0.0	0	0.0	0	0.0	0	0.0
M29-03	0	0.0	0	0.0	0	0.0	0	0.0	0	0.0	0	0.0	0	0.0	0	0.0	0	0.0	0	0.0
M29-09	0	0.0	0	0.0	0	0.0	0	0.0	0	0.0	0	0.0	0	0.0	0	0.0	0	0.0	0	0.0
M31-00	0	0.0	2	0.1	3	0.1	2	0.1	2	0.1	1	0.0	3	0.1	2	0.1	0	0.0	15	0.6
M39-01	0	0.0	0	0.0	0	0.0	0	0.0	0	0.0	0	0.0	0	0.0	0	0.0	0	0.0	0	0.0
M39-02	0	0.0	0	0.0	1	0.0	1	0.0	0	0.0	0	0.0	0	0.0	1	0.0	0	0.0	3	0.1
M39-03	0	0.0	0	0.0	0	0.0	0	0.0	0	0.0	0	0.0	0	0.0	0	0.0	0	0.0	0	0.0
M39-04	0	0.0	0	0.0	1	0.0	2	0.1	2	0.1	0	0.0	0	0.0	0	0.0	0	0.0	5	0.2
M39-05	0	0.0	0	0.0	0	0.0	0	0.0	0	0.0	0	0.0	0	0.0	0	0.0	0	0.0	0	0.0
M39-06	0	0.0	0	0.0	0	0.0	0	0.0	0	0.0	0	0.0	0	0.0	0	0.0	0	0.0	0	0.0
M39-07	0	0.0	0	0.0	0	0.0	0	0.0	0	0.0	0	0.0	0	0.0	0	0.0	0	0.0	0	0.0
M39-08	0	0.0	0	0.0	0	0.0	0	0.0	0	0.0	0	0.0	0	0.0	0	0.0	0	0.0	0	0.0
M39-09	0	0.0	2	0.1	0	0.0	1	0.0	0	0.0	2	0.1	2	0.1	0	0.0	0	0.0	7	0.3
合計	11	0.4	79	3.2	153	6.1	447	17.9	839	33.6	572	22.9	321	12.9	72	2.9	0	0.0	2,494	100.0

(2002年1月1日～12月31日 238機関)

2002 年度 卵巣悪性腫瘍の組織型別年齢分布



編集後記

2002年に治療を受けた子宮頸癌、子宮体癌、卵巣悪性腫瘍の患者年報です。登録機関の皆様にはご多忙のところ、ご協力頂きまして誠にありがとうございました。今後も引き続き御協力をよろしくお願い申し上げます。

獨協医科大学産婦人科
深澤 一雄

*なお、この報告に関するお問い合わせは、婦人科腫瘍委員会までお願い致します。