報　告

婦人科腫瘍委員会報告

委員長　稲葉憲之

2004年度子宮頸癌患者年報

（2004年1月1日～12月31日　260機関）

その1　Ⅰ～Ⅳ期患者数
その2　Ⅰ～Ⅳ期組織分類
その3　0期患者数及び治療内容
総　括　1. 治療患者の進行期分布
2. 0期，Ia1期，Ia2期，Ia期亜分類不明の治療内容
3. Ⅰ～Ⅳ期の治療法
4. Ⅰ～Ⅳ期の進行期別年齢分布

2004年度子宮体癌患者年報

（2004年1月1日～12月31日　260機関）

その1　Ⅰ～Ⅳ期患者数
その2　Ⅰ～Ⅳ期組織分類
その3　0期患者数及び治療内容
総　括　1. 治療患者の進行期分布
2. 0期の治療内容
3. Ⅰ～Ⅳ期の治療法
4. Ⅰ～Ⅳ期の進行期別年齢分布

2004年度卵巣腫瘍患者年報

（2004年1月1日～12月31日　260機関）

その1　卵巣悪性腫瘍の患者数
その2　卵巣境界悪性腫瘍の患者数
その3　卵巣悪性腫瘍の組織分類
その4　卵巣境界悪性腫瘍の組織分類
総　括　1. 卵巣悪性腫瘍の進行期分布
2. 卵巣境界悪性腫瘍の進行期分布
3. 卵巣悪性腫瘍の治療法
4. 卵巣境界悪性腫瘍の治療法
5. 卵巣悪性腫瘍の進行期別年齢分布
6. 卵巣悪性腫瘍の組織型別年齢分布

*なお，この報告に関するお問い合わせは婦人科腫瘍委員会までお願い致します．

2004年度　子宮頸癌Ⅰ～Ⅳ期患者数(その1)

施設番号	登録機関	進行期														計
		Ⅰ					Ⅱ			Ⅲ			Ⅳ			
		a	b1	b2	b12不明	ab不明	a	b	ab不明	a	b	ab不明	a	b	ab不明	
010003	国立病院機構北海道がんセンター	8	6	1	0	0	0	11	0	0	7	0	1	0	0	34
010023	札幌厚生病院	0	0	0	0	0	0	0	0	0	0	0	0	0	0	0
010025	札幌医科大学	32	14	8	0	0	1	9	0	0	4	0	0	1	0	69
010027	北海道大学	5	7	4	0	0	2	5	0	0	8	0	0	3	0	34
010028	国家公務員共済組合連合会幌南病院	0	0	0	0	0	1	1	0	0	0	0	0	0	0	2
010037	市立旭川病院	1	4	1	0	0	1	1	0	0	1	0	0	0	0	9
010040	旭川医科大学	1	4	0	0	0	1	2	0	0	1	0	0	1	0	10
010045	釧路労災病院	2	0	0	0	0	0	3	0	0	1	0	0	1	0	7
010051	市立室蘭総合病院	0	0	1	0	1	1	3	0	0	1	0	0	1	0	8
020007	八戸市立市民病院	0	0	0	0	0	0	0	0	0	0	0	0	0	0	0
020008	むつ総合病院	1	1	0	0	0	0	1	0	0	0	0	0	0	0	3
020012	弘前大学	1	2	2	0	0	1	3	0	0	0	0	2	1	0	12
020017	三沢市立三沢病院	2	0	0	0	0	0	0	0	0	0	0	0	0	0	2
030004	岩手医科大学	0	0	0	0	0	0	0	0	0	0	0	0	0	0	0
030006	盛岡赤十字病院	0	0	0	0	0	0	0	0	0	0	0	0	0	0	0
040004	東北大学	4	14	5	0	0	2	5	0	0	4	0	1	3	0	38
040013	国立病院機構仙台医療センター	1	3	1	0	0	0	2	0	0	0	2	0	1	1	11
050001	秋田赤十字病院	1	1	0	0	0	2	2	0	0	0	0	1	0	0	7
050003	秋田大学	4	7	3	0	0	1	2	0	0	3	0	1	0	3	24
060001	国井産婦人科病院	0	0	0	0	0	0	0	0	0	0	0	0	0	0	0
060002	山形県立中央病院	7	4	0	0	0	0	0	0	0	0	0	0	1	0	12
060005	山形大学	7	12	0	1	0	0	3	0	0	2	0	0	1	0	26
060013	篠田総合病院	0	0	0	0	0	0	0	0	0	0	0	0	0	0	0
070003	福島県立医科大学	0	7	3	0	0	2	5	0	0	3	0	0	0	0	20
080001	総合病院土浦協同病院	1	6	0	1	0	1	0	0	0	11	0	0	1	0	21
080003	国立病院機構霞ヶ浦医療センター	0	3	3	0	0	2	5	0	0	2	0	0	1	0	16
080006	筑波学園病院	0	0	0	0	0	0	0	0	0	0	0	0	0	0	0
080007	筑波大学臨床医学系	9	16	2	0	0	4	7	0	0	10	0	1	5	0	54
080012	茨城県立中央病院	0	0	0	0	0	0	0	0	0	0	0	0	0	0	0
080017	国立病院機構水戸医療センター	5	3	0	0	0	0	3	0	0	2	0	0	1	0	14
080021	日立総合病院	2	0	0	0	0	0	3	0	0	10	0	1	2	0	18
080031	筑波メディカルセンター病院	1	2	0	0	0	0	1	0	0	2	0	0	0	0	6
090001	国立病院機構栃木病院	0	0	0	0	0	0	0	0	0	0	0	0	0	0	0
090004	獨協医科大学	2	6	2	0	0	0	3	0	1	8	0	0	2	1	25
090005	済生会宇都宮病院	2	3	1	0	0	3	2	0	0	1	0	0	0	0	12
090011	足利赤十字病院	4	1	0	0	0	0	3	0	0	7	0	1	1	0	17
090015	自治医科大学	8	10	3	0	0	2	12	0	0	8	0	0	2	0	45
090016	栃木県立がんセンター	4	6	1	0	0	2	5	0	0	7	0	1	0	0	26

施設番号	登録機関	進行期														計
		I					II			III			IV			
		a	b1	b2	b12不明	ab不明	a	b	ab不明	a	b	ab不明	a	b	ab不明	
100012	群馬大学	8	10	1	0	0	2	1	0	0	0	0	0	0	0	22
100022	群馬県立がんセンター	34	11	4	0	0	1	9	0	0	10	0	0	5	0	74
110008	埼玉社会保険病院	3	0	1	0	0	0	0	0	0	2	0	0	0	0	6
110014	越谷市立病院	1	3	1	0	0	0	7	0	0	0	0	0	0	0	12
110022	埼玉医科大学総合医療センター	7	9	5	0	0	2	4	0	2	10	0	1	1	0	41
110023	国立病院機構埼玉病院	2	8	1	0	0	1	2	0	0	4	0	0	1	0	19
110027	防衛医科大学校	1	6	3	0	0	2	1	0	0	2	0	0	0	0	15
110029	藤間病院	0	0	0	0	0	0	0	0	0	0	0	0	0	0	0
110030	埼玉県立がんセンター	3	29	6	0	0	11	7	0	1	14	0	1	3	0	75
120004	千葉市立青葉病院	0	0	0	0	0	0	0	0	0	0	0	0	0	0	0
120005	千葉大学	3	5	2	0	0	0	5	0	0	6	0	0	3	0	24
120009	日本医科大学付属千葉北総病院	7	2	3	0	0	0	1	0	0	0	0	0	0	0	13
120012	松戸市立病院	4	8	0	1	1	2	5	0	2	2	1	2	1	0	29
120021	東京慈恵会医科大学柏病院	4	2	2	8	0	2	12	0	2	6	0	1	3	1	43
120023	順天堂大学　浦安病院	3	3	3	2	0	5	2	0	0	1	0	0	2	0	21
120029	総合病院国保旭中央病院	2	11	0	3	0	4	1	0	0	0	1	1	1	0	24
120035	亀田総合病院	4	3	0	0	0	2	9	0	0	2	0	0	1	0	21
120042	千葉県がんセンター	4	5	4	0	0	2	5	0	0	3	1	0	1	0	25
120043	放射線医学総合研究所重粒子医科学センター病院	0	9	2	0	0	5	5	0	0	20	0	3	13	0	57
130005	三井記念病院	1	6	0	0	0	3	3	0	1	2	0	0	1	0	17
130007	東京警察病院	0	0	0	0	0	0	0	0	0	0	0	0	0	0	0
130008	東京逓信病院	0	0	0	0	0	0	0	0	0	0	0	0	0	0	0
130009	国立がんセンター中央病院	8	30	4	0	0	1	17	0	1	25	0	1	3	0	90
130013	東京慈恵会医科大学	2	7	2	0	0	2	4	0	0	3	0	0	3	0	23
130023	順天堂大学	12	0	2	0	0	3	7	0	0	2	0	0	0	0	26
130024	東京医科歯科大学	2	5	0	0	0	1	1	0	0	2	0	0	0	0	11
130025	日本医科大学	3	6	0	0	0	1	4	0	0	2	0	0	3	0	19
130026	東京大学	4	7	0	0	0	4	4	0	0	5	0	0	2	0	26
130029	東京女子医科大学東医療センター	2	1	1	1	0	0	0	0	0	0	0	0	0	1	6
130034	東京慈恵会医科大学青戸病院	9	4	3	0	0	1	9	0	0	4	0	2	1	0	33
130036	社会福祉法人賛育会賛育会病院	0	0	0	0	0	0	0	0	0	0	0	0	0	0	0
130044	NTT東日本関東病院	3	2	0	0	0	0	0	0	0	0	0	1	0	0	6
130046	昭和大学	4	7	0	0	0	5	10	0	0	1	0	1	1	0	29
130049	大森赤十字病院	0	0	0	0	0	0	0	0	0	0	0	0	0	0	0
130050	東邦大学大森病院	2	4	2	0	0	1	0	1	1	0	0	0	1	0	12
130055	日本赤十字社医療センター	2	2	2	1	0	2	0	0	0	0	0	0	1	0	10
130061	国立病院機構東京医療センター	0	0	0	0	0	0	0	0	0	0	0	0	0	0	0
130063	厚生中央病院	5	0	2	0	0	0	1	0	0	1	0	0	0	0	9
130072	関東中央病院	0	0	0	0	0	0	0	0	0	0	0	0	0	0	0
130074	東京医科大学	4	4	0	1	0	3	3	1	1	1	0	0	0	1	19

施設番号	登録機関	進行期														計
		I					II			III			IV			
		a	b1	b2	b12不明	ab不明	a	b	ab不明	a	b	ab不明	a	b	ab不明	
130077	慶應義塾大学	13	24	2	0	1	1	0	0	0	0	0	0	0	0	41
130079	東京厚生年金病院	0	0	0	0	0	0	0	0	0	0	0	0	0	0	0
130080	国立国際医療センター	0	1	0	1	0	0	2	0	0	1	0	2	0	0	7
130081	東京女子医科大学	2	4	0	1	0	3	2	0	0	0	0	0	0	0	12
130085	立正佼成会附属佼成病院	0	0	1	0	0	1	0	0	0	3	0	0	0	0	5
130092	帝京大学	1	1	1	0	0	1	2	0	0	7	0	0	0	0	13
130095	日本大学	5	0	0	4	0	3	4	0	1	9	0	1	2	0	29
130099	武蔵野赤十字病院	5	2	0	0	9	0	3	0	0	4	0	0	0	0	23
130100	杏林大学	1	2	0	0	0	1	1	0	0	1	0	0	0	0	6
130102	都立府中病院	0	0	0	0	0	0	0	0	0	0	0	0	0	0	0
130106	国立病院機構災害医療センター	0	2	1	0	0	0	0	0	0	0	0	0	0	0	3
130112	町田市民病院	3	2	1	0	0	0	0	0	0	2	0	0	1	1	10
130116	東京慈恵会医科大学第三病院	3	1	0	2	1	0	2	0	0	1	0	0	0	0	10
130119	日本医科大学多摩永山病院	1	1	1	0	0	1	0	0	0	0	0	0	1	0	5
130122	都立駒込病院	1	5	5	0	0	0	1	0	0	15	0	1	1	0	29
130124	佐々木研究所附属杏雲堂病院	0	0	1	0	0	0	1	0	0	0	0	0	0	0	2
130125	癌研究会有明病院	8	9	2	0	0	0	2	0	0	2	0	0	0	0	23
130135	多摩南部地域病院	3	6	0	0	0	1	0	0	0	1	0	0	0	0	11
140001	川崎市立川崎病院	5	2	2	2	0	3	3	0	0	2	0	0	0	0	19
140006	日本医科大学第二病院	1	1	1	0	0	2	0	0	0	0	0	1	0	0	6
140008	関東労災病院	2	0	0	0	0	1	0	0	0	0	0	0	1	0	4
140012	聖マリアンナ医科大学	5	3	3	0	1	1	2	0	0	6	0	1	0	0	22
140017	昭和大学藤が丘病院	5	5	2	0	0	0	2	0	0	3	0	2	1	0	20
140020	北里大学	8	14	2	0	0	3	11	0	1	16	0	1	3	0	59
140029	横浜市立大学附属病院	5	3	2	0	0	2	7	0	0	6	0	4	4	0	33
140030	横浜南共済病院	1	1	0	0	0	1	3	0	0	3	0	2	1	0	12
140035	横浜市立市民病院	0	2	2	0	0	1	1	0	0	1	0	0	0	0	7
140037	聖マリアンナ医科大学横浜西部病院	1	1	0	0	0	0	0	0	0	0	0	0	0	0	2
140038	大和市立病院	0	0	0	0	0	0	0	0	0	0	0	0	0	0	0
140039	厚木市立病院	1	2	0	0	0	0	1	0	0	0	0	1	0	0	5
140043	横浜栄共済病院	3	1	0	0	0	0	0	0	0	0	0	0	0	0	4
140044	湘南鎌倉総合病院	0	0	0	0	0	0	0	0	0	0	0	0	0	0	0
140049	平塚市民病院	2	0	2	0	0	3	2	0	0	0	0	0	0	0	9
140054	伊勢原協同病院	1	0	0	0	0	0	0	0	0	0	0	0	0	0	1
140055	東海大学	5	5	2	0	0	2	0	0	0	3	0	0	0	0	17
140059	神奈川県立がんセンター	36	28	5	0	0	4	19	0	0	30	0	4	10	0	136
140061	横浜市立大学附属市民総合医療センター	1	0	0	0	0	0	0	0	0	2	0	1	0	0	4
150002	山梨県立中央病院	3	3	1	3	0	3	9	0	1	2	0	1	1	0	27
150006	山梨大学	2	2	0	0	0	3	8	0	0	0	0	2	2	0	19
160001	長野赤十字病院	5	4	1	0	0	1	6	0	0	7	0	2	2	0	28

施設番号	登録機関	進行期														計
		I					II			III			IV			
		a	b1	b2	b12不明	ab不明	a	b	ab不明	a	b	ab不明	a	b	ab不明	
160006	信州大学	2	4	4	0	0	0	7	0	0	3	0	2	4	0	26
160014	国立病院機構松本病院	0	0	0	2	0	1	1	0	0	0	0	0	0	0	4
160022	長野市民病院	3	2	0	0	0	1	0	0	0	0	0	0	1	0	7
170006	富士市立中央病院	0	1	2	0	0	0	3	0	0	0	0	0	0	0	6
170009	静岡県立総合病院	0	0	0	0	0	0	0	0	0	0	0	0	0	0	0
170025	浜松医科大学	0	0	0	0	0	0	0	0	0	0	0	0	0	0	0
170026	県西部浜松医療センター	0	0	0	0	0	0	0	0	0	0	0	0	0	0	0
180001	長岡赤十字病院	1	7	0	0	0	1	4	0	0	0	0	1	0	0	14
180009	新潟大学	53	9	2	0	0	0	4	0	0	4	0	0	1	1	74
180010	新潟県立がんセンター新潟病院	49	20	3	0	0	1	6	0	1	5	0	3	0	0	88
190001	富山医科薬科大学	0	8	0	0	0	0	3	0	0	3	0	2	1	0	17
190002	富山赤十字病院	1	1	0	0	0	0	2	0	0	1	0	0	3	0	8
190003	富山県立中央病院	2	1	1	0	0	3	3	0	1	4	0	1	2	0	18
190004	厚生連高岡病院	0	0	0	0	0	0	0	0	0	0	0	0	0	0	0
200001	金沢医科大学	0	1	0	0	0	1	4	0	0	1	0	0	0	0	7
200002	国立病院機構金沢医療センター	2	0	4	0	0	1	2	0	0	1	0	0	1	1	12
200004	金沢大学	1	2	1	0	0	2	3	0	0	2	0	1	1	0	13
210002	福井県立病院	0	0	0	0	0	0	0	0	0	0	0	0	0	0	0
210003	福井大学	0	4	0	0	0	1	1	0	0	6	0	0	0	0	12
210004	福井赤十字病院	0	3	0	0	0	1	1	0	0	1	0	0	0	0	6
220002	岐阜大学	2	4	2	2	0	1	5	0	0	0	0	0	0	0	16
220006	大垣市民病院	1	1	2	0	0	0	0	0	1	0	0	0	0	0	5
230001	豊橋市民病院	0	5	4	0	0	3	5	0	0	2	0	2	0	0	21
230014	名古屋第一赤十字病院	3	10	3	0	0	1	2	0	1	3	0	1	2	0	26
230022	名古屋市立緑市民病院	2	1	4	1	0	1	0	0	0	0	0	0	0	0	9
230024	国立病院機構名古屋医療センター	2	2	2	3	4	1	9	1	0	2	0	1	0	0	27
230031	名古屋大学	4	5	1	0	0	2	1	0	0	1	0	0	1	0	15
230034	名古屋市立大学	2	7	0	0	0	0	4	0	0	1	0	1	1	0	16
230035	藤田保健衛生大学	3	7	2	0	0	0	3	0	0	1	0	0	0	0	16
230040	愛知医科大学	5	6	1	0	0	0	3	0	2	2	0	1	0	0	20
230052	愛知県がんセンター中央病院	3	38	12	0	0	5	11	0	2	4	0	0	1	0	76
240002	三重県立総合医療センター	4	3	1	1	0	0	1	0	2	3	0	0	1	0	16
240003	市立四日市病院	0	0	0	1	0	0	2	0	0	5	0	0	0	0	8
240009	三重大学	1	4	3	0	0	1	11	0	1	3	0	2	1	0	27
240015	山田赤十字病院	2	3	0	0	1	0	6	0	0	1	0	1	0	0	14
240027	三重県立志摩病院	0	0	0	0	0	0	0	0	0	0	0	0	0	0	0
250001	大津赤十字病院	1	2	0	0	0	0	0	0	0	0	0	1	0	0	4
250003	滋賀医科大学	0	0	0	0	0	0	0	0	0	0	0	0	0	0	0
260002	京都第二赤十字病院	5	7	3	0	0	2	7	0	0	2	0	0	1	0	27
260003	京都府立医科大学	3	1	2	1	0	0	2	0	0	2	1	0	1	1	14

施設番号	登録機関	進行期														計
		I					II			III			IV			
		a	b1	b2	b12不明	ab不明	a	b	ab不明	a	b	ab不明	a	b	ab不明	
260006	京都市立病院	2	0	2	0	1	1	5	0	0	3	0	2	1	0	17
260007	京都第一赤十字病院	3	7	1	0	0	0	3	0	0	1	0	2	1	0	18
260009	京都大学	5	14	3	0	0	3	4	0	0	0	0	2	4	0	35
260013	京都桂病院	2	0	3	0	0	0	0	0	0	0	0	0	0	0	5
260014	国立病院機構京都医療センター	0	0	0	0	0	0	0	0	0	0	0	0	0	0	0
260017	済生会京都府病院	4	0	0	0	0	1	1	0	0	0	0	0	0	0	6
270003	財団法人田附興風会医学研究所北野病院	3	3	0	0	0	2	6	0	0	3	0	0	0	0	17
270007	大阪市立総合医療センター	9	15	2	0	0	6	5	0	2	5	0	3	4	0	51
270009	国立病院機構大阪医療センター	8	21	2	0	0	7	13	0	1	6	0	3	2	0	63
270013	大阪けいさつ病院	1	2	1	0	0	0	2	0	0	1	0	0	0	0	7
270014	大阪赤十字病院	0	0	0	0	0	0	0	0	0	0	0	0	0	0	0
270016	大阪市立大学	11	14	1	1	0	1	5	0	0	11	0	4	2	0	50
270035	大阪大学	2	14	3	0	0	1	14	0	0	4	0	0	1	0	39
270041	大阪医科大学	15	16	1	2	0	1	11	0	0	6	0	1	0	0	53
270042	関西医科大学	2	8	2	0	0	1	3	0	0	4	0	2	0	0	22
270056	近畿大学	19	13	6	0	0	3	4	0	0	8	0	1	3	0	57
270062	大阪労災病院	10	12	2	0	0	0	9	0	0	9	0	1	0	0	43
270101	大阪府立成人病センター	8	22	8	0	0	6	6	0	1	6	0	0	4	0	61
280001	神戸大学　附属病院	1	2	0	0	0	2	2	0	0	3	0	0	0	0	10
280002	神戸市立中央市民病院	3	7	1	0	0	1	2	0	0	9	0	0	2	0	25
280010	国立病院機構神戸医療センター	0	1	1	0	0	0	1	0	0	2	0	0	0	0	5
280012	兵庫県立淡路病院	0	0	0	0	0	0	0	0	0	0	0	0	0	0	0
280015	関西労災病院	2	4	1	0	0	0	6	0	0	1	0	0	1	0	15
280021	兵庫医科大学	7	9	3	0	0	3	2	0	0	6	0	0	0	0	30
280028	公立豊岡病院	2	2	0	0	0	1	1	0	0	0	0	0	0	0	6
280030	姫路赤十字病院	6	8	0	0	0	0	5	0	0	3	0	2	0	0	24
280031	国立病院機構姫路医療センター	1	4	0	0	0	0	2	0	0	4	0	2	0	0	13
280033	兵庫県立成人病センター	3	24	12	5	0	3	29	0	2	15	0	3	7	0	103
280035	兵庫県立加古川病院	0	0	0	0	0	0	0	0	0	0	0	0	0	0	0
290003	奈良県立奈良病院	15	1	1	0	0	0	5	0	0	3	0	1	0	0	26
290004	天理よろづ相談所病院	7	4	0	2	0	3	8	0	0	2	0	5	2	0	33
290007	奈良県立医科大学	3	1	0	1	0	3	5	0	0	8	0	1	2	0	24
290009	奈良県立三室病院	1	1	0	0	0	0	0	0	0	0	0	0	0	0	2
300001	和歌山労災病院	0	0	0	0	0	0	0	0	0	0	0	0	0	0	0
300002	日本赤十字社和歌山医療センター	4	1	4	0	0	1	5	0	0	2	0	3	4	0	24
300003	和歌山県立医科大学	3	5	2	0	0	0	5	0	0	4	0	1	3	0	23
310001	鳥取県立中央病院	0	2	1	0	0	0	3	0	0	0	0	0	0	0	6
310007	鳥取大学	3	16	2	0	0	1	2	0	0	4	0	0	1	0	29
320003	島根大学	5	1	1	1	0	1	1	0	0	3	0	0	0	0	13
320004	島根県立中央病院	0	0	0	0	0	0	0	0	0	0	0	0	0	0	0

施設番号	登録機関	進行期														計
		I					II			III			IV			
		a	b1	b2	b12不明	ab不明	a	b	ab不明	a	b	ab不明	a	b	ab不明	
330002	岡山赤十字病院	8	4	0	0	0	0	2	0	0	0	0	0	0	0	14
330003	川崎医科大学附属川崎病院	0	2	0	0	0	0	0	0	0	0	0	0	0	0	2
330004	岡山済生会総合病院	4	0	0	0	0	0	1	0	0	0	0	0	0	0	5
330006	岡山大学	9	7	2	0	0	0	10	0	2	9	0	0	2	0	41
330007	国立病院機構岡山医療センター	0	0	0	0	0	0	0	0	0	0	0	0	0	0	0
330008	倉敷中央病院	3	3	1	0	0	3	4	0	0	2	0	0	2	0	18
330009	川崎医科大学	1	6	5	0	0	0	3	0	0	1	0	0	0	0	16
330010	倉敷成人病センター	0	9	5	0	0	0	1	0	1	1	0	0	0	0	17
340001	国立病院機構福山医療センター	2	4	2	0	0	2	7	0	0	3	0	4	3	0	27
340002	JA尾道総合病院	5	1	1	0	0	0	4	0	1	1	0	0	1	0	14
340007	広島市立広島市民病院	4	7	1	5	0	0	4	0	0	6	1	0	3	0	31
340008	広島赤十字原爆病院	2	1	0	0	0	0	1	0	0	2	0	0	1	2	9
340010	広島県立安佐市民病院	1	2	0	0	0	0	9	0	0	5	0	2	1	0	20
340012	広島大学	1	5	3	0	1	0	3	0	1	5	0	2	4	0	25
340014	県立広島病院	5	3	1	0	0	0	5	0	0	2	0	0	0	0	16
340015	国立病院機構呉医療センター・中国がんセンター	8	7	2	0	0	2	1	0	2	0	0	0	2	0	24
340017	呉共済病院	2	1	0	1	0	2	4	0	0	0	0	0	0	0	10
340018	JA広島総合病院	2	5	0	0	0	0	1	0	0	0	0	1	1	0	10
340031	東広島医療センター	3	1	1	2	1	0	3	0	0	0	0	1	2	0	14
350003	綜合病院社会保険徳山中央病院	9	4	1	0	0	2	2	0	0	3	0	0	0	0	21
350008	山口赤十字病院	7	4	0	0	0	2	0	0	0	0	0	0	0	0	13
350009	山口大学	6	4	1	0	0	1	5	0	0	5	0	0	1	0	23
360002	徳島市民病院	0	0	0	0	0	0	0	0	0	0	0	0	0	0	0
360003	徳島大学	1	5	1	0	0	1	6	0	0	3	0	0	2	1	20
360005	徳島県立中央病院	1	0	1	1	0	1	1	0	1	0	0	0	0	1	7
370001	高松赤十字病院	7	4	1	0	0	1	3	0	0	2	0	0	0	0	18
370003	香川県立中央病院	0	7	3	0	0	0	3	0	0	0	0	0	0	0	13
370005	香川大学	0	0	0	0	0	0	0	0	0	0	0	0	0	0	0
380001	国立病院機構四国がんセンター	16	20	6	0	0	3	14	0	0	10	0	1	2	0	72
380002	愛媛県立中央病院	1	1	0	0	0	0	1	0	0	0	0	0	1	0	4
380005	松山赤十字病院	1	0	0	0	0	0	0	0	0	0	0	0	0	0	1
380006	愛媛大学	3	5	2	0	0	3	2	0	2	2	0	1	1	0	21
390003	高知医療センター	3	1	0	0	0	1	4	0	0	1	0	0	0	0	10
390006	高知大学	1	2	1	0	0	1	1	0	0	5	0	0	0	0	11
400003	国立病院機構小倉病院	0	0	0	0	0	0	0	0	0	0	0	0	0	0	0
400007	九州厚生年金病院	2	7	0	0	0	2	9	0	0	2	0	0	1	0	23
400008	産業医科大学	7	4	2	0	0	2	6	0	0	2	0	0	1	0	24
400010	国立病院機構九州医療センター	1	5	1	0	0	1	1	0	0	1	0	1	0	1	12
400012	九州大学病院	3	17	8	0	0	2	8	0	1	8	0	1	2	0	50
400013	福岡大学	6	7	1	0	0	2	3	0	0	4	0	2	1	0	26

施設番号	登録機関	進行期														計
		I					II			III			IV			
		a	b1	b2	b12不明	ab不明	a	b	ab不明	a	b	ab不明	a	b	ab不明	
400014	福岡赤十字病院	1	1	1	0	0	0	2	0	1	2	0	0	0	0	8
400020	久留米大学	4	13	3	0	0	6	9	0	0	8	0	0	3	0	46
400040	国立病院機構九州がんセンター	9	21	12	0	0	4	7	0	2	5	0	1	0	0	61
400041	久留米大学医療センター	0	0	0	0	0	0	0	0	0	0	0	0	0	0	0
410002	佐賀県立病院好生館	1	3	0	1	0	0	2	0	0	2	0	0	2	0	11
410005	佐賀大学	2	12	5	0	0	0	6	0	0	5	0	0	1	0	31
420001	長崎市立市民	0	1	1	4	5	0	3	0	1	2	0	1	3	0	21
420002	長崎大学	9	3	2	1	0	0	6	0	2	0	0	3	1	0	27
420003	日本赤十字社長崎原爆病院	0	2	0	0	0	1	3	0	0	0	0	0	0	0	6
420006	佐世保共済病院	3	5	1	0	0	1	1	0	0	3	0	2	0	0	16
420007	佐世保市立総合病院	0	0	0	0	0	0	0	0	0	0	0	0	0	0	0
430001	国立病院機構熊本医療センター	1	12	2	0	0	0	8	0	0	4	0	2	0	0	29
430002	熊本大学	16	23	1	0	0	1	4	0	0	6	0	5	0	0	56
430003	市立熊本市民病院	5	4	2	5	0	0	4	0	0	5	0	1	1	0	27
440002	大分県立病院	13	12	5	0	0	2	4	0	0	5	0	0	1	0	42
440004	九州大学病院別府先進医療センター	0	0	0	0	0	0	0	0	0	0	0	0	0	0	0
440005	大分大学	0	0	0	0	0	0	0	0	0	0	0	0	0	0	0
450001	県立宮崎病院	12	15	1	0	0	3	1	0	1	4	0	1	4	0	42
460001	鹿児島大学	4	4	1	0	0	0	7	0	0	2	0	0	0	0	18
460004	鹿児島市立病院	20	12	6	0	0	3	5	0	0	4	0	1	2	0	53
470008	琉球大学	7	21	3	0	0	0	20	0	0	19	0	2	1	0	73
470010	沖縄県立中部病院	5	2	1	0	0	1	1	0	0	1	0	0	2	0	13
合計		980	1242	362	75	27	277	851	3	50	721	7	144	232	17	4988

2004年度　子宮頸癌Ⅰ～Ⅳ期組織分類(その2)

組織分類　CORD No.

10…扁平上皮癌，分類不明
11…扁平上皮癌，角化型
12…扁平上皮癌，非角化型
20…腺癌：分類不明
21…腺癌：粘液性腺癌　1. 内頸部型
22…腺癌：粘液性腺癌　2. 腸型
23…類内膜腺癌
24…明細胞腺癌
25…漿液性腺癌
26…中腎性腺癌
30…腺扁平上皮癌
31…すりガラス細胞癌
32…腺様嚢胞癌
33…腺様基底細胞癌
40…カルチノイド
50…小細胞癌
60…未分化癌
70…癌肉腫
80…その他
99…不明(採取せず)

施設番号	登録機関	組織分類																				計
		10	11	12	20	21	22	23	24	25	26	30	31	32	33	40	50	60	70	80	99	
010003	国立病院機構北海道がんセンター	25	5	0	3	0	0	0	0	0	0	0	1	0	0	0	0	0	0	0	0	34
010023	札幌厚生病院	0	0	0	0	0	0	0	0	0	0	0	0	0	0	0	0	0	0	0	0	0
010025	札幌医科大学	21	33	4	3	1	0	7	0	0	0	0	0	0	0	0	0	0	0	0	0	69
010027	北海道大学	0	2	17	0	6	1	0	0	0	0	2	0	0	0	0	2	0	0	4	0	34
010028	国家公務員共済組合連合会幌南病院	0	1	0	0	1	0	0	0	0	0	0	0	0	0	0	0	0	0	0	0	2
010037	市立旭川病院	1	1	4	1	0	0	0	0	0	0	0	1	0	0	0	1	0	0	0	0	9
010040	旭川医科大学	0	4	5	0	0	0	0	0	0	0	0	0	0	0	0	0	0	0	1	0	10
010045	釧路労災病院	2	2	2	0	1	0	0	0	0	0	0	0	0	0	0	0	0	0	0	0	7
010051	市立室蘭総合病院	1	2	5	0	0	0	0	0	0	0	0	0	0	0	0	0	0	0	0	0	8
020007	八戸市立市民病院	0	0	0	0	0	0	0	0	0	0	0	0	0	0	0	0	0	0	0	0	0
020008	むつ総合病院	0	0	3	0	0	0	0	0	0	0	0	0	0	0	0	0	0	0	0	0	3
020012	弘前大学	5	0	4	0	0	0	1	0	0	0	2	0	0	0	0	0	0	0	0	0	12
020017	三沢市立三沢病院	0	0	2	0	0	0	0	0	0	0	0	0	0	0	0	0	0	0	0	0	2
030004	岩手医科大学	0	0	0	0	0	0	0	0	0	0	0	0	0	0	0	0	0	0	0	0	0
030006	盛岡赤十字病院	0	0	0	0	0	0	0	0	0	0	0	0	0	0	0	0	0	0	0	0	0
040004	東北大学	5	14	8	4	4	0	0	0	1	0	0	0	0	0	0	2	0	0	0	0	38
040013	国立病院機構仙台医療センター	4	4	2	1	0	0	0	0	0	0	0	0	0	0	0	0	0	0	0	0	11
050001	秋田赤十字病院	0	3	1	0	2	0	1	0	0	0	0	0	0	0	0	0	0	0	0	0	7
050003	秋田大学	5	7	5	1	1	0	0	0	0	0	0	0	0	0	0	0	0	0	0	5	24
060001	国井産婦人科病院	0	0	0	0	0	0	0	0	0	0	0	0	0	0	0	0	0	0	0	0	0
060002	山形県立中央病院	8	0	0	1	2	0	0	0	0	0	0	0	0	0	0	0	1	0	0	0	12
060005	山形大学	9	1	7	1	2	1	1	0	1	0	1	0	0	0	0	0	1	0	1	0	26
060013	篠田総合病院	0	0	0	0	0	0	0	0	0	0	0	0	0	0	0	0	0	0	0	0	0
070003	福島県立医科大学	5	2	9	1	1	0	0	0	0	0	2	0	0	0	0	0	0	0	0	0	20

施設番号	登録機関	組織分類																				計
		10	11	12	20	21	22	23	24	25	26	30	31	32	33	40	50	60	70	80	99	
080001	総合病院土浦協同病院	4	4	10	0	0	1	2	0	0	0	0	0	0	0	0	0	0	0	0	0	21
080003	国立病院機構霞ヶ浦医療センター	0	3	7	0	4	0	1	0	0	0	1	0	0	0	0	0	0	0	0	0	16
080006	筑波学園病院	0	0	0	0	0	0	0	0	0	0	0	0	0	0	0	0	0	0	0	0	0
080007	筑波大学臨床医学系	17	8	12	4	2	1	6	0	0	0	3	0	0	0	0	0	0	0	1	0	54
080012	茨城県立中央病院	0	0	0	0	0	0	0	0	0	0	0	0	0	0	0	0	0	0	0	0	0
080017	国立病院機構水戸医療センター	8	1	2	2	1	0	0	0	0	0	0	0	0	0	0	0	0	0	0	0	14
080021	日立総合病院	5	2	10	0	1	0	0	0	0	0	0	0	0	0	0	0	0	0	0	0	18
080031	筑波メディカルセンター病院	2	3	1	0	0	0	0	0	0	0	0	0	0	0	0	0	0	0	0	0	6
090001	国立病院機構栃木病院	0	0	0	0	0	0	0	0	0	0	0	0	0	0	0	0	0	0	0	0	0
090004	獨協医科大学	6	3	13	1	0	0	0	0	0	0	2	0	0	0	0	0	0	0	0	0	25
090005	済生会宇都宮病院	1	4	5	0	1	0	0	0	0	0	1	0	0	0	0	0	0	0	0	0	12
090011	足利赤十字病院	1	4	9	1	2	0	0	0	0	0	0	0	0	0	0	0	0	0	0	0	17
090015	自治医科大学	24	5	5	1	4	0	1	1	0	0	3	0	0	0	0	1	0	0	0	0	45
090016	栃木県立がんセンター	1	0	19	0	3	0	1	0	0	0	0	0	0	0	0	0	0	0	2	0	26
100012	群馬大学	0	4	13	1	3	0	1	0	0	0	0	0	0	0	0	0	0	0	0	0	22
100022	群馬県立がんセンター	0	6	54	0	9	0	0	0	0	0	2	1	0	0	1	0	0	1	0	0	74
110008	埼玉社会保険病院	0	2	2	0	0	0	0	0	0	0	1	0	0	0	0	1	0	0	0	0	6
110014	越谷市立病院	3	1	6	0	1	0	0	0	1	0	0	0	0	0	0	0	0	0	0	0	12
110022	埼玉医科大学総合医療センター	15	10	3	5	1	0	3	0	0	0	0	3	0	0	0	1	0	0	0	0	41
110023	国立病院機構埼玉病院	0	3	11	0	2	0	1	0	0	0	2	0	0	0	0	0	0	0	0	0	19
110027	防衛医科大学校	0	5	4	0	2	1	0	0	0	0	3	0	0	0	0	0	0	0	0	0	15
110029	藤間病院	0	0	0	0	0	0	0	0	0	0	0	0	0	0	0	0	0	0	0	0	0
110030	埼玉県立がんセンター	4	8	43	4	9	0	0	0	0	0	5	0	0	0	0	2	0	0	0	0	75
120004	千葉市立青葉病院	0	0	0	0	0	0	0	0	0	0	0	0	0	0	0	0	0	0	0	0	0
120005	千葉大学	8	5	6	1	2	0	0	0	0	0	1	0	0	0	0	1	0	0	0	0	24
120009	日本医科大学付属千葉北総病院	7	3	1	0	2	0	0	0	0	0	0	0	0	0	0	0	0	0	0	0	13
120012	松戸市立病院	15	6	4	0	3	0	1	0	0	0	0	0	0	0	0	0	0	0	0	0	29
120021	東京慈恵会医科大学柏病院	12	8	10	5	1	0	2	4	0	0	1	0	0	0	0	0	0	0	0	0	43
120023	順天堂大学　浦安病院	0	0	11	1	6	0	0	0	0	0	1	0	0	0	0	2	0	0	0	0	21
120029	総合病院国保旭中央病院	7	2	11	1	0	0	3	0	0	0	0	0	0	0	0	0	0	0	0	0	24
120035	亀田総合病院	9	1	7	1	1	1	0	0	0	0	1	0	0	0	0	0	0	0	0	0	21
120042	千葉県がんセンター	4	6	9	3	2	0	0	0	0	0	1	0	0	0	0	0	0	0	0	0	25
120043	放射線医学総合研究所重粒子医科学センター病院	4	5	34	4	1	0	4	0	0	0	3	0	0	0	0	1	0	0	1	0	57
130005	三井記念病院	1	9	5	0	1	0	0	0	1	0	0	0	0	0	0	0	0	0	0	0	17
130007	東京警察病院	0	0	0	0	0	0	0	0	0	0	0	0	0	0	0	0	0	0	0	0	0
130008	東京逓信病院	0	0	0	0	0	0	0	0	0	0	0	0	0	0	0	0	0	0	0	0	0
130009	国立がんセンター中央病院	15	20	25	3	17	0	0	1	1	0	6	0	0	0	0	1	0	1	0	0	90

施設番号	登録機関	組織分類																				計
		10	11	12	20	21	22	23	24	25	26	30	31	32	33	40	50	60	70	80	99	
130013	東京慈恵会医科大学	7	4	10	0	0	0	0	0	0	0	0	0	0	0	0	0	1	0	0	1	23
130023	順天堂大学	0	1	19	2	2	0	0	0	0	0	0	0	0	0	0	2	0	0	0	0	26
130024	東京医科歯科大学	2	1	6	0	0	0	1	0	1	0	0	0	0	0	0	0	0	0	0	0	11
130025	日本医科大学	3	3	7	0	4	0	0	0	0	0	0	0	0	0	0	0	0	0	2	0	19
130026	東京大学	11	3	4	0	7	0	1	0	0	0	0	0	0	0	0	0	0	0	0	0	26
130029	東京女子医科大学東医療センター	0	1	4	1	0	0	0	0	0	0	0	0	0	0	0	0	0	0	0	0	6
130034	東京慈恵会医科大学青戸病院	10	2	13	2	3	0	1	1	0	0	1	0	0	0	0	0	0	0	0	0	33
130036	社会福祉法人賛育会賛育会病院	0	0	0	0	0	0	0	0	0	0	0	0	0	0	0	0	0	0	0	0	0
130044	NTT東日本関東病院	0	0	3	2	1	0	0	0	0	0	0	0	0	0	0	0	0	0	0	0	6
130046	昭和大学	4	5	11	2	4	0	0	0	0	0	1	0	0	0	0	1	0	0	1	0	29
130049	大森赤十字病院	0	0	0	0	0	0	0	0	0	0	0	0	0	0	0	0	0	0	0	0	0
130050	東邦大学大森病院	3	5	0	0	1	1	0	0	0	0	1	0	0	0	0	1	0	0	0	0	12
130055	日本赤十字社医療センター	1	2	5	0	2	0	0	0	0	0	0	0	0	0	0	0	0	0	0	0	10
130061	国立病院機構東京医療センター	0	0	0	0	0	0	0	0	0	0	0	0	0	0	0	0	0	0	0	0	0
130063	厚生中央病院	0	2	7	0	0	0	0	0	0	0	0	0	0	0	0	0	0	0	0	0	9
130072	関東中央病院	0	0	0	0	0	0	0	0	0	0	0	0	0	0	0	0	0	0	0	0	0
130074	東京医科大学	5	1	7	2	1	0	1	0	0	0	1	0	0	0	0	0	0	0	0	1	19
130077	慶應義塾大学	0	2	21	2	7	0	3	1	0	0	2	0	0	0	0	0	0	0	3	0	41
130079	東京厚生年金病院	0	0	0	0	0	0	0	0	0	0	0	0	0	0	0	0	0	0	0	0	0
130080	国立国際医療センター	3	2	2	0	0	0	0	0	0	0	0	0	0	0	0	0	0	0	0	0	7
130081	東京女子医科大学	0	2	7	0	2	1	0	0	0	0	0	0	0	0	0	0	0	0	0	0	12
130085	立正佼成会附属佼成病院	0	1	3	0	1	0	0	0	0	0	0	0	0	0	0	0	0	0	0	0	5
130092	帝京大学	0	2	4	1	1	0	0	0	0	0	3	2	0	0	0	0	0	0	0	0	13
130095	日本大学	10	1	13	1	2	0	1	0	0	0	0	0	0	0	0	1	0	0	0	0	29
130099	武蔵野赤十字病院	6	7	8	0	1	0	1	0	0	0	0	0	0	0	0	0	0	0	0	0	23
130100	杏林大学	0	0	3	0	2	0	1	0	0	0	0	0	0	0	0	0	0	0	0	0	6
130102	都立府中病院	0	0	0	0	0	0	0	0	0	0	0	0	0	0	0	0	0	0	0	0	0
130106	国立病院機構災害医療センター	0	0	0	0	2	0	0	0	0	0	0	1	0	0	0	0	0	0	0	0	3
130112	町田市民病院	6	1	0	1	1	0	0	0	0	0	1	0	0	0	0	0	0	0	0	0	10
130116	東京慈恵会医科大学第三病院	3	0	2	2	0	0	0	0	1	0	1	0	0	0	0	1	0	0	0	0	10
130119	日本医科大学多摩永山病院	0	1	2	0	1	0	0	1	0	0	0	0	0	0	0	0	0	0	0	0	5
130122	都立駒込病院	2	3	21	0	2	0	0	0	0	0	0	0	0	0	0	0	0	0	1	0	29
130124	佐々木研究所附属杏雲堂病院	0	1	1	0	0	0	0	0	0	0	0	0	0	0	0	0	0	0	0	0	2
130125	癌研究会有明病院	0	11	3	3	0	0	0	1	0	0	5	0	0	0	0	0	0	0	0	0	23
130135	多摩南部地域病院	2	6	2	0	0	0	1	0	0	0	0	0	0	0	0	0	0	0	0	0	11
140001	川崎市立川崎病院	5	3	4	1	3	0	0	0	0	0	2	0	0	0	0	1	0	0	0	0	19
140006	日本医科大学第二病院	0	1	3	0	0	0	1	1	0	0	0	0	0	0	0	0	0	0	0	0	6

施設番号	登録機関	組織分類																				計
		10	11	12	20	21	22	23	24	25	26	30	31	32	33	40	50	60	70	80	99	
140008	関東労災病院	3	0	1	0	0	0	0	0	0	0	0	0	0	0	0	0	0	0	0	0	4
140012	聖マリアンナ医科大学	10	4	1	3	1	0	1	0	0	0	2	0	0	0	0	0	0	0	0	0	22
140017	昭和大学藤が丘病院	3	1	9	0	5	0	1	0	0	0	1	0	0	0	0	0	0	0	0	0	20
140020	北里大学	1	10	38	0	7	0	0	0	0	0	3	0	0	0	0	0	0	0	0	0	59
140029	横浜市立大学附属病院	0	6	16	0	3	0	3	0	0	0	1	1	0	0	0	3	0	0	0	0	33
140030	横浜南共済病院	3	3	3	1	1	0	1	0	0	0	0	0	0	0	0	0	0	0	0	0	12
140035	横浜市立市民病院	0	2	3	0	0	0	0	0	0	0	2	0	0	0	0	0	0	0	0	0	7
140037	聖マリアンナ医科大学横浜西部病院	1	0	0	0	0	1	0	0	0	0	0	0	0	0	0	0	0	0	0	0	2
140038	大和市立病院	0	0	0	0	0	0	0	0	0	0	0	0	0	0	0	0	0	0	0	0	0
140039	厚木市立病院	1	1	2	0	0	0	1	0	0	0	0	0	0	0	0	0	0	0	0	0	5
140043	横浜栄共済病院	3	1	0	0	0	0	0	0	0	0	0	0	0	0	0	0	0	0	0	0	4
140044	湘南鎌倉総合病院	0	0	0	0	0	0	0	0	0	0	0	0	0	0	0	0	0	0	0	0	0
140049	平塚市民病院	0	4	5	0	0	0	0	0	0	0	0	0	0	0	0	0	0	0	0	0	9
140054	伊勢原協同病院	0	0	0	0	1	0	0	0	0	0	0	0	0	0	0	0	0	0	0	0	1
140055	東海大学	8	2	4	2	1	0	0	0	0	0	0	0	0	0	0	0	0	0	0	0	17
140059	神奈川県立がんセンター	3	21	77	1	28	0	1	1	0	1	1	0	0	0	0	1	0	0	1	0	136
140061	横浜市立大学附属市民総合医療センター	1	0	3	0	0	0	0	0	0	0	0	0	0	0	0	0	0	0	0	0	4
150002	山梨県立中央病院	7	6	4	2	4	0	0	0	0	0	3	0	0	0	0	0	1	0	0	0	27
150006	山梨大学	4	2	8	1	2	0	0	0	0	0	2	0	0	0	0	0	0	0	0	0	19
160001	長野赤十字病院	7	8	10	1	1	0	0	0	0	0	1	0	0	0	0	0	0	0	0	0	28
160006	信州大学	3	4	14	0	3	0	0	0	0	0	0	0	1	0	0	0	1	0	0	0	26
160014	国立病院機構松本病院	0	2	1	0	0	0	1	0	0	0	0	0	0	0	0	0	0	0	0	0	4
160022	長野市民病院	1	2	1	0	2	1	0	0	0	0	0	0	0	0	0	0	0	0	0	0	7
170006	富士市立中央病院	0	0	4	0	0	0	0	0	0	0	1	0	0	0	0	0	1	0	0	0	6
170009	静岡県立総合病院	0	0	0	0	0	0	0	0	0	0	0	0	0	0	0	0	0	0	0	0	0
170025	浜松医科大学	0	0	0	0	0	0	0	0	0	0	0	0	0	0	0	0	0	0	0	0	0
170026	県西部浜松医療センター	0	0	0	0	0	0	0	0	0	0	0	0	0	0	0	0	0	0	0	0	0
180001	長岡赤十字病院	1	2	5	0	4	0	0	0	0	0	1	0	0	0	0	1	0	0	0	0	14
180009	新潟大学	54	2	9	9	0	0	0	0	0	0	0	0	0	0	0	0	0	0	0	0	74
180010	新潟県立がんセンター新潟病院	75	0	0	8	0	0	0	0	0	0	3	0	0	0	0	0	0	0	2	0	88
190001	富山医科薬科大学	0	5	8	1	2	0	1	0	0	0	0	0	0	0	0	0	0	0	0	0	17
190002	富山赤十字病院	2	1	3	0	1	0	0	1	0	0	0	0	0	0	0	0	0	0	0	0	8
190003	富山県立中央病院	0	3	8	1	4	1	0	0	0	0	1	0	0	0	0	0	0	0	0	0	18
190004	厚生連高岡病院	0	0	0	0	0	0	0	0	0	0	0	0	0	0	0	0	0	0	0	0	0
200001	金沢医科大学	0	1	4	0	2	0	0	0	0	0	0	0	0	0	0	0	0	0	0	0	7
200002	国立病院機構金沢医療センター	0	1	7	0	0	0	0	0	2	0	1	1	0	0	0	0	0	0	0	0	12
200004	金沢大学	1	7	3	0	1	0	1	0	0	0	0	0	0	0	0	0	0	0	0	0	13

施設番号	登録機関	組織分類																				計
		10	11	12	20	21	22	23	24	25	26	30	31	32	33	40	50	60	70	80	99	
210002	福井県立病院	0	0	0	0	0	0	0	0	0	0	0	0	0	0	0	0	0	0	0	0	0
210003	福井大学	0	1	10	0	1	0	0	0	0	0	0	0	0	0	0	0	0	0	0	0	12
210004	福井赤十字病院	1	3	0	0	0	0	2	0	0	0	0	0	0	0	0	0	0	0	0	0	6
220002	岐阜大学	2	7	2	1	3	0	1	0	0	0	0	0	0	0	0	0	0	0	0	0	16
220006	大垣市民病院	2	1	1	0	0	0	1	0	0	0	0	0	0	0	0	0	0	0	0	0	5
230001	豊橋市民病院	1	1	15	1	0	0	3	0	0	0	0	0	0	0	0	0	0	0	0	0	21
230014	名古屋第一赤十字病院	4	1	16	1	2	0	1	0	0	0	0	0	0	0	0	0	0	0	1	0	26
230022	名古屋市立緑市民病院	5	2	0	0	0	0	1	0	0	0	1	0	0	0	0	0	0	0	0	0	9
230024	国立病院機構名古屋医療センター	15	3	5	1	2	0	0	0	0	0	1	0	0	0	0	0	0	0	0	0	27
230031	名古屋大学	5	3	2	0	0	1	1	0	0	0	3	0	0	0	0	0	0	0	0	0	15
230034	名古屋市立大学	7	3	5	0	0	0	1	0	0	0	0	0	0	0	0	0	0	0	0	0	16
230035	藤田保健衛生大学	2	1	6	0	1	1	2	0	0	0	2	0	0	0	1	0	0	0	0	0	16
230040	愛知医科大学	14	0	2	2	0	0	0	1	0	0	0	1	0	0	0	0	0	0	0	0	20
230052	愛知県がんセンター中央病院	15	23	15	0	11	0	1	0	0	0	5	1	0	0	0	2	0	2	1	0	76
240002	三重県立総合医療センター	4	4	5	1	0	0	1	0	0	0	1	0	0	0	0	0	0	0	0	0	16
240003	市立四日市病院	1	0	7	0	0	0	0	0	0	0	0	0	0	0	0	0	0	0	0	0	8
240009	三重大学	3	2	14	2	1	0	1	0	0	0	2	0	0	0	0	1	1	0	0	0	27
240015	山田赤十字病院	2	0	8	0	0	0	1	0	1	0	1	0	0	0	0	0	1	0	0	0	14
240027	三重県立志摩病院	0	0	0	0	0	0	0	0	0	0	0	0	0	0	0	0	0	0	0	0	0
250001	大津赤十字病院	0	1	3	0	0	0	0	0	0	0	0	0	0	0	0	0	0	0	0	0	4
250003	滋賀医科大学	0	0	0	0	0	0	0	0	0	0	0	0	0	0	0	0	0	0	0	0	0
260002	京都第二赤十字病院	5	2	11	1	3	0	0	1	0	0	4	0	0	0	0	0	0	0	0	0	27
260003	京都府立医科大学	9	0	2	1	2	0	0	0	0	0	0	0	0	0	0	0	0	0	0	0	14
260006	京都市立病院	6	7	3	1	0	0	0	0	0	0	0	0	0	0	0	0	0	0	0	0	17
260007	京都第一赤十字病院	4	2	9	0	1	1	1	0	0	0	0	0	0	0	0	0	0	0	0	0	18
260009	京都大学	5	4	17	1	4	0	0	0	1	0	1	1	0	0	0	0	1	0	0	0	35
260013	京都桂病院	1	2	1	0	1	0	0	0	0	0	0	0	0	0	0	0	0	0	0	0	5
260014	国立病院機構京都医療センター	0	0	0	0	0	0	0	0	0	0	0	0	0	0	0	0	0	0	0	0	0
260017	済生会京都府病院	2	1	3	0	0	0	0	0	0	0	0	0	0	0	0	0	0	0	0	0	6
270003	財団法人田附興風会医学研究所北野病院	9	1	4	1	1	0	1	0	0	0	0	0	0	0	0	0	0	0	0	0	17
270007	大阪市立総合医療センター	8	3	26	4	4	0	1	0	0	0	2	1	0	0	0	2	0	0	0	0	51
270009	国立病院機構大阪医療センター	2	9	34	1	11	0	5	0	0	0	0	0	0	0	0	0	0	1	0	0	63
270013	大阪けいさつ病院	1	0	3	1	1	0	1	0	0	0	0	0	0	0	0	0	0	0	0	0	7
270014	大阪赤十字病院	0	0	0	0	0	0	0	0	0	0	0	0	0	0	0	0	0	0	0	0	0
270016	大阪市立大学	8	3	28	0	3	1	2	1	0	0	0	0	0	0	0	2	0	0	2	0	50
270035	大阪大学	0	3	27	1	4	2	1	0	0	0	0	0	0	0	0	0	1	0	0	0	39
270041	大阪医科大学	22	5	13	3	3	0	3	0	0	0	2	0	0	0	0	0	0	0	2	0	53

施設番号	登録機関	組織分類																				計
		10	11	12	20	21	22	23	24	25	26	30	31	32	33	40	50	60	70	80	99	
270042	関西医科大学	1	6	9	0	1	0	0	0	0	0	4	0	0	0	0	0	0	0	1	0	22
270056	近畿大学	0	5	40	1	3	1	1	1	0	0	2	0	0	0	0	0	0	0	3	0	57
270062	大阪労災病院	26	2	5	6	1	0	1	0	0	0	0	2	0	0	0	0	0	0	0	0	43
270101	大阪府立成人病センター	19	10	14	3	6	0	3	0	1	0	1	0	0	0	0	0	2	0	2	0	61
280001	神戸大学　附属病院	0	0	6	0	2	0	0	0	0	0	2	0	0	0	0	0	0	0	0	0	10
280002	神戸市立中央市民病院	12	3	5	2	3	0	0	0	0	0	0	0	0	0	0	0	0	0	0	0	25
280010	国立病院機構神戸医療センター	0	3	1	0	1	0	0	0	0	0	0	0	0	0	0	0	0	0	0	0	5
280012	兵庫県立淡路病院	0	0	0	0	0	0	0	0	0	0	0	0	0	0	0	0	0	0	0	0	0
280015	関西労災病院	1	3	7	2	2	0	0	0	0	0	0	0	0	0	0	0	0	0	0	0	15
280021	兵庫医科大学	1	2	20	0	4	0	1	0	0	0	2	0	0	0	0	0	0	0	0	0	30
280028	公立豊岡病院	0	2	2	0	1	0	0	0	0	0	1	0	0	0	0	0	0	0	0	0	6
280030	姫路赤十字病院	9	0	10	0	1	0	0	1	0	0	3	0	0	0	0	0	0	0	0	0	24
280031	国立病院機構姫路医療センター	1	2	6	0	2	0	1	0	0	0	1	0	0	0	0	0	0	0	0	0	13
280033	兵庫県立成人病センター	13	21	39	5	11	1	7	0	0	0	4	0	0	0	0	1	0	0	1	0	103
280035	兵庫県立加古川病院	0	0	0	0	0	0	0	0	0	0	0	0	0	0	0	0	0	0	0	0	0
290003	奈良県立奈良病院	25	0	0	0	1	0	0	0	0	0	0	0	0	0	0	0	0	0	0	0	26
290004	天理よろづ相談所病院	17	5	3	7	0	0	0	0	0	0	1	0	0	0	0	0	0	0	0	0	33
290007	奈良県立医科大学	1	2	19	2	0	0	0	0	0	0	0	0	0	0	0	0	0	0	0	0	24
290009	奈良県立三室病院	1	0	0	0	0	0	0	0	0	0	0	1	0	0	0	0	0	0	0	0	2
300001	和歌山労災病院	0	0	0	0	0	0	0	0	0	0	0	0	0	0	0	0	0	0	0	0	0
300002	日本赤十字社和歌山医療センター	3	3	12	2	3	0	0	0	0	0	0	0	0	0	0	0	0	0	1	0	24
300003	和歌山県立医科大学	4	5	10	0	1	0	0	1	0	0	1	0	0	0	0	1	0	0	0	0	23
310001	鳥取県立中央病院	0	0	3	0	2	0	1	0	0	0	0	0	0	0	0	0	0	0	0	0	6
310007	鳥取大学	6	0	17	1	3	0	0	0	0	0	2	0	0	0	0	0	0	0	0	0	29
320003	島根大学	6	2	4	0	0	0	0	0	0	0	1	0	0	0	0	0	0	0	0	0	13
320004	島根県立中央病院	0	0	0	0	0	0	0	0	0	0	0	0	0	0	0	0	0	0	0	0	0
330002	岡山赤十字病院	5	2	2	0	4	0	1	0	0	0	0	0	0	0	0	0	0	0	0	0	14
330003	川崎医科大学附属川崎病院	1	0	0	0	0	0	0	1	0	0	0	0	0	0	0	0	0	0	0	0	2
330004	岡山済生会総合病院	3	1	0	1	0	0	0	0	0	0	0	0	0	0	0	0	0	0	0	0	5
330006	岡山大学	0	1	27	0	8	0	0	0	0	0	4	0	0	0	0	0	1	0	0	0	41
330007	国立病院機構岡山医療センター	0	0	0	0	0	0	0	0	0	0	0	0	0	0	0	0	0	0	0	0	0
330008	倉敷中央病院	5	1	8	0	0	1	1	0	0	0	0	0	0	0	0	1	0	0	1	0	18
330009	川崎医科大学	10	0	0	0	4	0	0	0	0	0	0	1	1	0	0	0	0	0	0	0	16
330010	倉敷成人病センター	1	0	9	2	0	0	1	0	0	0	2	1	0	0	0	0	0	0	1	0	17
340001	国立病院機構福山医療センター	6	2	13	2	1	0	1	1	0	0	0	0	0	0	0	0	0	1	0	0	27
340002	JA尾道総合病院	2	3	1	0	3	0	0	0	0	0	2	0	0	0	0	2	0	0	1	0	14
340007	広島市立広島市民病院	10	3	2	1	0	1	0	0	0	0	4	0	0	0	0	0	0	0	4	6	31

施設番号	登録機関	組織分類																				計
		10	11	12	20	21	22	23	24	25	26	30	31	32	33	40	50	60	70	80	99	
340008	広島赤十字原爆病院	6	1	0	0	0	0	0	1	0	0	0	0	0	0	0	1	0	0	0	0	9
340010	広島県立安佐市民病院	0	2	15	0	1	0	2	0	0	0	0	0	0	0	0	0	0	0	0	0	20
340012	広島大学	5	2	10	3	2	0	2	0	0	0	1	0	0	0	0	0	0	0	0	0	25
340014	県立広島病院	0	1	12	0	2	0	0	0	0	0	0	0	0	0	0	0	0	0	1	0	16
340015	国立病院機構呉医療センター・中国がんセンター	0	0	19	0	2	1	1	0	0	0	1	0	0	0	0	0	0	0	0	0	24
340017	呉共済病院	0	1	5	0	0	0	3	0	0	0	0	0	0	0	0	0	0	1	0	0	10
340018	JA広島総合病院	0	0	8	0	1	0	0	0	0	0	1	0	0	0	0	0	0	0	0	0	10
340031	東広島医療センター	3	4	4	0	2	0	0	0	0	0	0	0	0	0	0	1	0	0	0	0	14
350003	綜合病院社会保険徳山中央病院	12	0	2	0	2	0	1	1	1	0	1	0	0	0	0	1	0	0	0	0	21
350008	山口赤十字病院	4	0	6	2	1	0	0	0	0	0	0	0	0	0	0	0	0	0	0	0	13
350009	山口大学	11	3	4	0	2	0	1	0	0	0	0	0	0	0	0	2	0	0	0	0	23
360002	徳島市民病院	0	0	0	0	0	0	0	0	0	0	0	0	0	0	0	0	0	0	0	0	0
360003	徳島大学	4	6	5	2	0	0	0	0	0	0	1	0	0	0	0	0	2	0	0	0	20
360005	徳島県立中央病院	4	0	1	2	0	0	0	0	0	0	0	0	0	0	0	0	0	0	0	0	7
370001	高松赤十字病院	6	1	8	1	2	0	0	0	0	0	0	0	0	0	0	0	0	0	0	0	18
370003	香川県立中央病院	0	2	7	0	1	0	3	0	0	0	0	0	0	0	0	0	0	0	0	0	13
370005	香川大学	0	0	0	0	0	0	0	0	0	0	0	0	0	0	0	0	0	0	0	0	0
380001	国立病院機構四国がんセンター	0	4	49	0	11	0	0	2	0	0	4	1	0	0	0	1	0	0	0	0	72
380002	愛媛県立中央病院	4	0	0	0	0	0	0	0	0	0	0	0	0	0	0	0	0	0	0	0	4
380005	松山赤十字病院	1	0	0	0	0	0	0	0	0	0	0	0	0	0	0	0	0	0	0	0	1
380006	愛媛大学	6	3	9	0	0	1	1	1	0	0	0	0	0	0	0	0	0	0	0	0	21
390003	高知医療センター	1	1	7	0	1	0	0	0	0	0	0	0	0	0	0	0	0	0	0	0	10
390006	高知大学	6	2	2	1	0	0	0	0	0	0	0	0	0	0	0	0	0	0	0	0	11
400003	国立病院機構小倉病院	0	0	0	0	0	0	0	0	0	0	0	0	0	0	0	0	0	0	0	0	0
400007	九州厚生年金病院	0	0	20	0	2	0	0	0	0	0	1	0	0	0	0	0	0	0	0	0	23
400008	産業医科大学	0	0	17	1	1	0	0	0	0	0	2	2	0	0	0	1	0	0	0	0	24
400010	国立病院機構九州医療センター	4	1	4	2	1	0	0	0	0	0	0	0	0	0	0	0	0	0	0	0	12
400012	九州大学病院	12	6	18	8	3	0	0	1	0	0	0	1	0	0	0	1	0	0	0	0	50
400013	福岡大学	3	3	18	1	0	0	0	0	0	0	1	0	0	0	0	0	0	0	0	0	26
400014	福岡赤十字病院	0	1	5	0	1	0	0	1	0	0	0	0	0	0	0	0	0	0	0	0	8
400020	久留米大学	34	0	4	4	0	0	1	0	0	0	2	0	0	0	0	1	0	0	0	0	46
400040	国立病院機構九州がんセンター	0	15	38	0	6	0	0	1	0	0	1	0	0	0	0	0	0	0	0	0	61
400041	久留米大学医療センター	0	0	0	0	0	0	0	0	0	0	0	0	0	0	0	0	0	0	0	0	0
410002	佐賀県立病院好生館	8	0	0	1	0	0	0	0	0	0	0	0	0	0	0	0	0	0	2	0	11
410005	佐賀大学	0	2	23	0	6	0	0	0	0	0	0	0	0	0	0	0	0	0	0	0	31
420001	長崎市立市民	7	4	9	1	0	0	0	0	0	0	0	0	0	0	0	0	0	0	0	0	21
420002	長崎大学	10	5	7	1	2	0	1	0	0	0	1	0	0	0	0	0	0	0	0	0	27

施設番号	登録機関	組織分類																				計
		10	11	12	20	21	22	23	24	25	26	30	31	32	33	40	50	60	70	80	99	
420003	日本赤十字社長崎原爆病院	2	0	2	0	1	0	0	0	0	1	0	0	0	0	0	0	0	0	0	0	6
420006	佐世保共済病院	1	2	9	0	2	0	2	0	0	0	0	0	0	0	0	0	0	0	0	0	16
420007	佐世保市立総合病院	0	0	0	0	0	0	0	0	0	0	0	0	0	0	0	0	0	0	0	0	0
430001	国立病院機構熊本医療センター	2	2	20	1	1	0	1	1	0	0	1	0	0	0	0	0	0	0	0	0	29
430002	熊本大学	15	2	20	1	7	1	2	1	0	0	6	0	0	0	0	0	1	0	0	0	56
430003	市立熊本市民病院	2	4	17	2	1	0	0	0	0	0	1	0	0	0	0	0	0	0	0	0	27
440002	大分県立病院	4	4	21	0	7	0	0	0	0	0	3	0	0	1	0	1	0	0	1	0	42
440004	九州大学病院別府先進医療センター	0	0	0	0	0	0	0	0	0	0	0	0	0	0	0	0	0	0	0	0	0
440005	大分大学	0	0	0	0	0	0	0	0	0	0	0	0	0	0	0	0	0	0	0	0	0
450001	県立宮崎病院	8	11	13	0	4	0	1	0	0	0	2	0	0	0	0	2	0	0	1	0	42
460001	鹿児島大学	4	1	7	1	2	0	0	0	0	0	2	1	0	0	0	0	0	0	0	0	18
460004	鹿児島市立病院	14	1	24	2	4	0	0	2	0	0	5	0	0	0	0	0	0	1	0	0	53
470008	琉球大学	0	1	58	0	6	2	3	0	0	0	1	0	0	0	0	1	0	0	1	0	73
470010	沖縄県立中部病院	7	1	4	0	0	0	0	0	1	0	0	0	0	0	0	0	0	0	0	0	13
合計		1103	683	1998	204	439	26	135	33	14	2	185	25	2	1	2	52	16	8	47	13	4988

2004年度　子宮頸癌0期患者数及び治療内容(その3)

施設番号	登録機関	患者数	治療数	円錐切除	単純全摘	単摘 リンパ節	準広汎 全摘	準広汎 リンパ節	広汎 全摘	放射線療法	その他
010003	国立病院機構北海道がんセンター	0	0	0	0	0	0	0	0	0	0
010023	札幌厚生病院	0	0	0	0	0	0	0	0	0	0
010025	札幌医科大学	29	29	21	8	0	0	0	0	0	0
010027	北海道大学	0	0	0	0	0	0	0	0	0	0
010028	国家公務員共済組合連合会幌南病院	10	10	5	5	0	0	0	0	0	0
010037	市立旭川病院	0	0	0	0	0	0	0	0	0	0
010040	旭川医科大学	0	0	0	0	0	0	0	0	0	0
010045	釧路労災病院	27	27	14	13	0	0	0	0	0	0
010051	市立室蘭総合病院	9	9	9	0	0	0	0	0	0	0
020007	八戸市立市民病院	0	0	0	0	0	0	0	0	0	0
020008	むつ総合病院	7	7	2	5	0	0	0	0	0	0
020012	弘前大学	20	20	16	1	0	0	0	0	0	3
020017	三沢市立三沢病院	3	3	2	1	0	0	0	0	0	0
030004	岩手医科大学	0	0	0	0	0	0	0	0	0	0
030006	盛岡赤十字病院	0	0	0	0	0	0	0	0	0	0
040004	東北大学	47	47	39	8	0	0	0	0	0	0
040013	国立病院機構仙台医療センター	29	29	18	11	0	0	0	0	0	0
050001	秋田赤十字病院	12	12	11	1	0	0	0	0	0	0
050003	秋田大学	11	11	5	6	0	0	0	0	0	0
060001	国井産婦人科病院	0	0	0	0	0	0	0	0	0	0
060002	山形県立中央病院	16	16	14	2	0	0	0	0	0	0
060005	山形大学	11	11	7	4	0	0	0	0	0	0
060013	篠田総合病院	0	0	0	0	0	0	0	0	0	0
070003	福島県立医科大学	0	0	0	0	0	0	0	0	0	0
080001	総合病院土浦協同病院	13	13	13	0	0	0	0	0	0	0
080003	国立病院機構霞ヶ浦医療センター	17	17	15	2	0	0	0	0	0	0
080006	筑波学園病院	0	0	0	0	0	0	0	0	0	0
080007	筑波大学臨床医学系	28	28	25	3	0	0	0	0	0	0
080012	茨城県立中央病院	0	0	0	0	0	0	0	0	0	0
080017	国立病院機構水戸医療センター	16	16	7	9	0	0	0	0	0	0
080021	日立総合病院	14	14	14	0	0	0	0	0	0	0
080031	筑波メディカルセンター病院	4	4	4	0	0	0	0	0	0	0
090001	国立病院機構栃木病院	0	0	0	0	0	0	0	0	0	0
090004	獨協医科大学	0	0	0	0	0	0	0	0	0	0
090005	済生会宇都宮病院	11	11	11	0	0	0	0	0	0	0

施設番号	登録機関	患者数	治療数	円錐切除	単純全摘	単摘 リンパ節	準広汎 全摘	準広汎 リンパ節	広汎 全摘	放射線療法	その他
090011	足利赤十字病院	14	14	11	3	0	0	0	0	0	0
090015	自治医科大学	45	45	39	6	0	0	0	0	0	0
090016	栃木県立がんセンター	0	0	0	0	0	0	0	0	0	0
100012	群馬大学	43	43	35	8	0	0	0	0	0	0
100022	群馬県立がんセンター	0	0	0	0	0	0	0	0	0	0
110008	埼玉社会保険病院	12	12	9	3	0	0	0	0	0	0
110014	越谷市立病院	10	10	4	4	0	0	2	0	0	0
110020	埼玉医科大学産婦人科	0	0	0	0	0	0	0	0	0	0
110022	埼玉医科大学総合医療センター	97	97	88	6	0	1	0	0	0	2
110023	国立病院機構埼玉病院	8	8	7	1	0	0	0	0	0	0
110027	防衛医科大学校	12	12	10	1	0	1	0	0	0	0
110029	藤間病院	0	0	0	0	0	0	0	0	0	0
110030	埼玉県立がんセンター	22	22	5	14	0	1	2	0	0	0
120004	千葉市立青葉病院	0	0	0	0	0	0	0	0	0	0
120005	千葉大学	38	38	32	4	0	0	0	1	1	0
120009	日本医科大学付属千葉北総病院	15	15	10	5	0	0	0	0	0	0
120012	松戸市立病院	6	6	1	5	0	0	0	0	0	0
120015	東京歯科大学市川総合病院産婦人科	0	0	0	0	0	0	0	0	0	0
120021	東京慈恵会医科大学柏病院	56	54	28	25	0	1	0	0	0	0
120023	順天堂大学　浦安病院	25	25	21	4	0	0	0	0	0	0
120029	総合病院国保旭中央病院	26	26	24	2	0	0	0	0	0	0
120035	亀田総合病院	20	20	18	1	0	0	0	0	1	0
120042	千葉県がんセンター	18	18	12	5	1	0	0	0	0	0
120043	放射線医学総合研究所重粒子医科学センター病院	0	0	0	0	0	0	0	0	0	0
130005	三井記念病院	38	38	18	10	1	0	0	0	0	9
130007	東京警察病院	0	0	0	0	0	0	0	0	0	0
130008	東京逓信病院	0	0	0	0	0	0	0	0	0	0
130009	国立がんセンター中央病院	48	48	19	29	0	0	0	0	0	0
130013	東京慈恵会医科大学	0	0	0	0	0	0	0	0	0	0
130023	順天堂大学	0	0	0	0	0	0	0	0	0	0
130024	東京医科歯科大学	12	12	10	2	0	0	0	0	0	0
130025	日本医科大学	29	29	24	5	0	0	0	0	0	0
130026	東京大学	0	0	0	0	0	0	0	0	0	0
130029	東京女子医科大学東医療センター	23	23	16	1	0	0	0	5	1	0
130034	東京慈恵会医科大学青戸病院	0	0	0	0	0	0	0	0	0	0
130036	社会福祉法人賛育会賛育会病院	0	0	0	0	0	0	0	0	0	0
130044	NTT東日本関東病院	15	15	8	7	0	0	0	0	0	0

施設番号	登録機関	患者数	治療数	円錐切除	単純全摘	単摘 リンパ節	準広汎 全摘	準広汎 リンパ節	広汎 全摘	放射線療法	その他
130046	昭和大学	8	8	3	5	0	0	0	0	0	0
130049	大森赤十字病院	0	0	0	0	0	0	0	0	0	0
130050	東邦大学大森病院	4	4	2	0	0	0	1	1	0	0
130055	日本赤十字社医療センター	3	3	2	1	0	0	0	0	0	0
130061	国立病院機構東京医療センター	0	0	0	0	0	0	0	0	0	0
130063	厚生中央病院	10	10	8	2	0	0	0	0	0	0
130072	関東中央病院	0	0	0	0	0	0	0	0	0	0
130074	東京医科大学	0	0	0	0	0	0	0	0	0	0
130077	慶應義塾大学	159	159	149	8	0	0	1	0	0	1
130079	東京厚生年金病院	0	0	0	0	0	0	0	0	0	0
130080	国立国際医療センター	24	24	21	3	0	0	0	0	0	0
130081	東京女子医科大学	30	30	29	1	0	0	0	0	0	0
130085	立正佼成会附属佼成病院	2	2	1	1	0	0	0	0	0	0
130092	帝京大学	10	10	9	1	0	0	0	0	0	0
130095	日本大学	11	11	9	2	0	0	0	0	0	0
130099	武蔵野赤十字病院	0	0	0	0	0	0	0	0	0	0
130100	杏林大学	19	19	17	2	0	0	0	0	0	0
130102	都立府中病院	0	0	0	0	0	0	0	0	0	0
130106	国立病院機構災害医療センター	0	0	0	0	0	0	0	0	0	0
130112	町田市民病院	9	9	8	1	0	0	0	0	0	0
130116	東京慈恵会医科大学第三病院	3	3	1	2	0	0	0	0	0	0
130119	日本医科大学多摩永山病院	16	16	16	0	0	0	0	0	0	0
130122	都立駒込病院	34	34	31	3	0	0	0	0	0	0
130124	佐々木研究所附属杏雲堂病院	82	82	11	4	0	0	0	0	0	67
130125	癌研究会有明病院	0	0	0	0	0	0	0	0	0	0
130135	多摩南部地域病院	26	26	22	4	0	0	0	0	0	0
140001	川崎市立川崎病院	13	13	11	2	0	0	0	0	0	0
140006	日本医科大学第二病院	30	30	29	1	0	0	0	0	0	0
140008	関東労災病院	10	10	9	0	0	0	0	1	0	0
140012	聖マリアンナ医科大学	59	59	54	4	1	0	0	0	0	0
140016	横浜労災病院産婦人科	0	0	0	0	0	0	0	0	0	0
140017	昭和大学藤が丘病院	26	26	22	4	0	0	0	0	0	0
140020	北里大学	68	68	66	2	0	0	0	0	0	0
140029	横浜市立大学附属病院	28	28	21	6	0	0	0	0	0	1
140030	横浜南共済病院	4	4	4	0	0	0	0	0	0	0
140035	横浜市立市民病院	17	17	13	4	0	0	0	0	0	0
140037	聖マリアンナ医科大学横浜西部病院	5	5	4	1	0	0	0	0	0	0

施設番号	登録機関	患者数	治療数	円錐切除	単純全摘	単摘 リンパ節	準広汎 全摘	準広汎 リンパ節	広汎 全摘	放射線療法	その他
140038	大和市立病院	0	0	0	0	0	0	0	0	0	0
140039	厚木市立病院	12	12	10	1	0	0	0	0	0	1
140043	横浜栄共済病院	0	0	0	0	0	0	0	0	0	0
140044	湘南鎌倉総合病院	0	0	0	0	0	0	0	0	0	0
140049	平塚市民病院	0	0	0	0	0	0	0	0	0	0
140054	伊勢原協同病院	11	11	9	2	0	0	0	0	0	0
140055	東海大学	11	11	9	1	0	1	0	0	0	0
140059	神奈川県立がんセンター	68	68	53	10	0	0	0	0	0	5
140061	横浜市立大学附属市民総合医療センター	18	18	16	2	0	0	0	0	0	0
140063	昭和大学横浜市北部病院産婦人科	0	0	0	0	0	0	0	0	0	0
150002	山梨県立中央病院	19	19	10	9	0	0	0	0	0	0
150006	山梨大学	9	9	6	2	0	1	0	0	0	0
160001	長野赤十字病院	0	0	0	0	0	0	0	0	0	0
160006	信州大学	29	29	21	8	0	0	0	0	0	0
160014	国立病院機構松本病院	0	0	0	0	0	0	0	0	0	0
160022	長野市民病院	0	0	0	0	0	0	0	0	0	0
170006	富士市立中央病院	2	2	2	0	0	0	0	0	0	0
170009	静岡県立総合病院	0	0	0	0	0	0	0	0	0	0
170025	浜松医科大学	0	0	0	0	0	0	0	0	0	0
170026	県西部浜松医療センター	0	0	0	0	0	0	0	0	0	0
170049	静岡県立静岡がんセンター婦人科	0	0	0	0	0	0	0	0	0	0
180001	長岡赤十字病院	0	0	0	0	0	0	0	0	0	0
180009	新潟大学	45	45	45	0	0	0	0	0	0	0
180010	新潟県立がんセンター新潟病院	49	49	41	7	0	1	0	0	0	0
190001	富山医科薬科大学	15	15	15	0	0	0	0	0	0	0
190002	富山赤十字病院	14	14	8	6	0	0	0	0	0	0
190003	富山県立中央病院	28	28	27	1	0	0	0	0	0	0
190004	厚生連高岡病院	0	0	0	0	0	0	0	0	0	0
200001	金沢医科大学	3	3	1	2	0	0	0	0	0	0
200002	国立病院機構金沢医療センター	18	18	7	11	0	0	0	0	0	0
200004	金沢大学	10	10	4	6	0	0	0	0	0	0
210002	福井県立病院	0	0	0	0	0	0	0	0	0	0
210003	福井大学	8	8	4	4	0	0	0	0	0	0
210004	福井赤十字病院	11	11	4	7	0	0	0	0	0	0
220002	岐阜大学	9	9	3	4	0	1	0	1	0	0
220006	大垣市民病院	0	0	0	0	0	0	0	0	0	0
230001	豊橋市民病院	24	24	19	2	0	0	0	0	0	3

施設番号	登録機関	患者数	治療数	円錐切除	単純全摘	単摘 リンパ節	準広汎 全摘	準広汎 リンパ節	広汎 全摘	放射線療法	その他
230014	名古屋第一赤十字病院	7	7	4	2	0	0	0	1	0	0
230022	名古屋市立緑市民病院	0	0	0	0	0	0	0	0	0	0
230024	国立病院機構名古屋医療センター	5	5	1	3	0	0	0	0	0	1
230031	名古屋大学	0	0	0	0	0	0	0	0	0	0
230034	名古屋市立大学	8	8	6	2	0	0	0	0	0	0
230035	藤田保健衛生大学	20	20	19	1	0	0	0	0	0	0
230040	愛知医科大学	0	0	0	0	0	0	0	0	0	0
230052	愛知県がんセンター中央病院	32	32	30	2	0	0	0	0	0	0
240002	三重県立総合医療センター	18	18	10	8	0	0	0	0	0	0
240003	市立四日市病院	11	11	7	4	0	0	0	0	0	0
240009	三重大学	37	37	31	4	0	2	0	0	0	0
240015	山田赤十字病院	25	24	23	1	0	0	0	0	0	0
240027	三重県立志摩病院	0	0	0	0	0	0	0	0	0	0
250001	大津赤十字病院	16	16	4	12	0	0	0	0	0	0
250003	滋賀医科大学	0	0	0	0	0	0	0	0	0	0
260002	京都第二赤十字病院	18	18	16	2	0	0	0	0	0	0
260003	京都府立医科大学	9	9	5	4	0	0	0	0	0	0
260006	京都市立病院	2	2	1	0	0	0	0	0	1	0
260007	京都第一赤十字病院	18	18	8	7	0	1	2	0	0	0
260009	京都大学	42	42	32	8	0	1	1	0	0	0
260013	京都桂病院	7	7	1	3	0	3	0	0	0	0
260014	国立病院機構京都医療センター	0	0	0	0	0	0	0	0	0	0
260017	済生会京都府病院	1	1	1	0	0	0	0	0	0	0
270003	財団法人田附興風会医学研究所北野病院	36	36	28	6	1	1	0	0	0	0
270007	大阪市立総合医療センター	31	28	25	1	0	0	0	0	0	2
270009	国立病院機構大阪医療センター	13	12	5	4	0	2	0	0	1	0
270013	大阪けいさつ病院	41	41	40	1	0	0	0	0	0	0
270014	大阪赤十字病院	0	0	0	0	0	0	0	0	0	0
270016	大阪市立大学	33	33	29	4	0	0	0	0	0	0
270035	大阪大学	34	34	32	2	0	0	0	0	0	0
270041	大阪医科大学	0	0	0	0	0	0	0	0	0	0
270042	関西医科大学	0	0	0	0	0	0	0	0	0	0
270056	近畿大学	15	15	12	3	0	0	0	0	0	0
270062	大阪労災病院	50	50	38	9	0	0	0	3	0	0
270101	大阪府立成人病センター	36	36	25	11	0	0	0	0	0	0
280001	神戸大学　附属病院	0	0	0	0	0	0	0	0	0	0
280002	神戸市立中央市民病院	10	10	10	0	0	0	0	0	0	0

施設番号	登録機関	患者数	治療数	円錐切除	単純全摘	単摘 リンパ節	準広汎 全摘	準広汎 リンパ節	広汎 全摘	放射線療法	その他
280010	国立病院機構神戸医療センター	1	1	1	0	0	0	0	0	0	0
280012	兵庫県立淡路病院	0	0	0	0	0	0	0	0	0	0
280015	関西労災病院	19	19	11	4	0	0	0	0	0	4
280021	兵庫医科大学	0	0	0	0	0	0	0	0	0	0
280028	公立豊岡病院	3	3	1	2	0	0	0	0	0	0
280030	姫路赤十字病院	14	14	11	3	0	0	0	0	0	0
280031	国立病院機構姫路医療センター	9	9	7	2	0	0	0	0	0	0
280033	兵庫県立成人病センター	66	66	42	12	0	0	1	2	0	9
280035	兵庫県立加古川病院	0	0	0	0	0	0	0	0	0	0
290003	奈良県立奈良病院	0	0	0	0	0	0	0	0	0	0
290004	天理よろづ相談所病院	0	0	0	0	0	0	0	0	0	0
290007	奈良県立医科大学	0	0	0	0	0	0	0	0	0	0
290009	奈良県立三室病院	0	0	0	0	0	0	0	0	0	0
300001	和歌山労災病院	0	0	0	0	0	0	0	0	0	0
300002	日本赤十字社和歌山医療センター	26	26	11	15	0	0	0	0	0	0
300003	和歌山県立医科大学	8	8	3	5	0	0	0	0	0	0
310001	鳥取県立中央病院	15	15	12	3	0	0	0	0	0	0
310007	鳥取大学	0	0	0	0	0	0	0	0	0	0
320003	島根大学	0	0	0	0	0	0	0	0	0	0
320004	島根県立中央病院	0	0	0	0	0	0	0	0	0	0
330002	岡山赤十字病院	2	2	1	1	0	0	0	0	0	0
330003	川崎医科大学附属川崎病院	2	2	1	1	0	0	0	0	0	0
330004	岡山済生会総合病院	0	0	0	0	0	0	0	0	0	0
330006	岡山大学	0	0	0	0	0	0	0	0	0	0
330007	国立病院機構岡山医療センター	0	0	0	0	0	0	0	0	0	0
330008	倉敷中央病院	0	0	0	0	0	0	0	0	0	0
330009	川崎医科大学	19	13	10	3	0	0	0	0	0	0
330010	倉敷成人病センター	0	0	0	0	0	0	0	0	0	0
340001	国立病院機構福山医療センター	13	13	12	1	0	0	0	0	0	0
340002	JA尾道総合病院	30	27	25	2	0	0	0	0	0	0
340007	広島市立広島市民病院	0	0	0	0	0	0	0	0	0	0
340008	広島赤十字原爆病院	2	2	2	0	0	0	0	0	0	0
340010	広島県立安佐市民病院	13	13	11	1	0	0	1	0	0	0
340012	広島大学	38	38	37	1	0	0	0	0	0	0
340014	県立広島病院	48	48	27	20	1	0	0	0	0	0
340015	国立病院機構呉医療センター・中国がんセンター	20	20	19	0	0	0	0	0	0	1
340017	呉共済病院	6	6	3	3	0	0	0	0	0	0

施設番号	登録機関	患者数	治療数	円錐切除	単純全摘	単摘 リンパ節	準広汎 全摘	準広汎 リンパ節	広汎 全摘	放射線療法	その他
340018	JA広島総合病院	13	13	12	1	0	0	0	0	0	0
340031	東広島医療センター	0	0	0	0	0	0	0	0	0	0
350003	綜合病院社会保険徳山中央病院	0	0	0	0	0	0	0	0	0	0
350008	山口赤十字病院	2	2	2	0	0	0	0	0	0	0
350009	山口大学	16	16	12	1	0	0	0	0	0	3
360002	徳島市民病院	0	0	0	0	0	0	0	0	0	0
360003	徳島大学	28	28	10	3	0	0	0	0	2	13
360005	徳島県立中央病院	0	0	0	0	0	0	0	0	0	0
370001	高松赤十字病院	21	21	16	5	0	0	0	0	0	0
370003	香川県立中央病院	29	29	25	4	0	0	0	0	0	0
370005	香川大学	0	0	0	0	0	0	0	0	0	0
380001	国立病院機構四国がんセンター	60	60	35	3	0	0	0	0	0	22
380002	愛媛県立中央病院	0	0	0	0	0	0	0	0	0	0
380005	松山赤十字病院	0	0	0	0	0	0	0	0	0	0
380006	愛媛大学	0	0	0	0	0	0	0	0	0	0
390003	高知医療センター	9	9	8	1	0	0	0	0	0	0
390006	高知大学	10	10	8	2	0	0	0	0	0	0
400003	国立病院機構小倉病院	0	0	0	0	0	0	0	0	0	0
400007	九州厚生年金病院	7	7	0	7	0	0	0	0	0	0
400008	産業医科大学	12	10	9	1	0	0	0	0	0	0
400010	国立病院機構九州医療センター	5	5	5	0	0	0	0	0	0	0
400012	九州大学病院	17	17	11	3	0	0	0	0	0	3
400013	福岡大学	9	9	7	2	0	0	0	0	0	0
400014	福岡赤十字病院	24	24	7	10	0	0	0	0	0	7
400020	久留米大学	34	34	17	3	0	0	0	0	0	14
400040	国立病院機構九州がんセンター	50	50	22	8	6	0	0	0	0	14
400041	久留米大学医療センター	0	0	0	0	0	0	0	0	0	0
410002	佐賀県立病院好生館	9	9	8	1	0	0	0	0	0	0
410005	佐賀大学	18	16	12	4	0	0	0	0	0	0
420001	長崎市立市民	5	5	0	5	0	0	0	0	0	0
420002	長崎大学	12	12	9	1	0	2	0	0	0	0
420003	日本赤十字社長崎原爆病院	0	0	0	0	0	0	0	0	0	0
420006	佐世保共済病院	35	35	27	8	0	0	0	0	0	0
420007	佐世保市立総合病院	0	0	0	0	0	0	0	0	0	0
430001	国立病院機構熊本医療センター	68	68	63	5	0	0	0	0	0	0
430002	熊本大学	28	28	10	7	0	0	1	1	0	9
430003	市立熊本市民病院	20	20	8	10	0	1	0	1	0	0

施設番号	登録機関	患者数	治療数	円錐切除	単純全摘	単摘 リンパ節	準広汎 全摘	準広汎 リンパ節	広汎 全摘	放射線療法	その他
440002	大分県立病院	48	48	44	3	0	0	1	0	0	0
440004	九州大学病院別府先進医療センター	0	0	0	0	0	0	0	0	0	0
440005	大分大学	0	0	0	0	0	0	0	0	0	0
450001	県立宮崎病院	24	23	8	4	0	0	0	0	0	11
460001	鹿児島大学	0	0	0	0	0	0	0	0	0	0
460004	鹿児島市立病院	20	20	10	9	0	0	1	0	0	0
470008	琉球大学	33	33	31	2	0	0	0	0	0	0
470010	沖縄県立中部病院	37	37	28	9	0	0	0	0	0	0
合計		3721	3700	2741	684	11	21	14	17	7	205

2004年度　総括1. 子宮頸癌治療患者の進行期分布

進行期	例数	%	細分類	例数	%
0	3700	42.7	0	3700	42.7
Ⅰ	2686	30.8	Ⅰa1	864	9.9
			Ⅰa2	71	0.8
			Ⅰa12不明	45	0.5
			Ⅰb1	1242	14.3
			Ⅰb2	362	4.2
			Ⅰb12不明	75	0.9
			ab不明	27	0.3
Ⅱ	1131	13.0	Ⅱa	277	3.2
			Ⅱb	851	9.8
			ab不明	3	0.0
Ⅲ	778	8.9	Ⅲa	50	0.6
			Ⅲb	721	8.3
			ab不明	7	0.1
Ⅳ	393	4.5	Ⅳa	144	1.7
			Ⅳb	232	2.7
			ab不明	17	0.2
合計	8688	100.0	合計	8688	100.0

2004年度　子宮頸癌治療患者の進行期分布

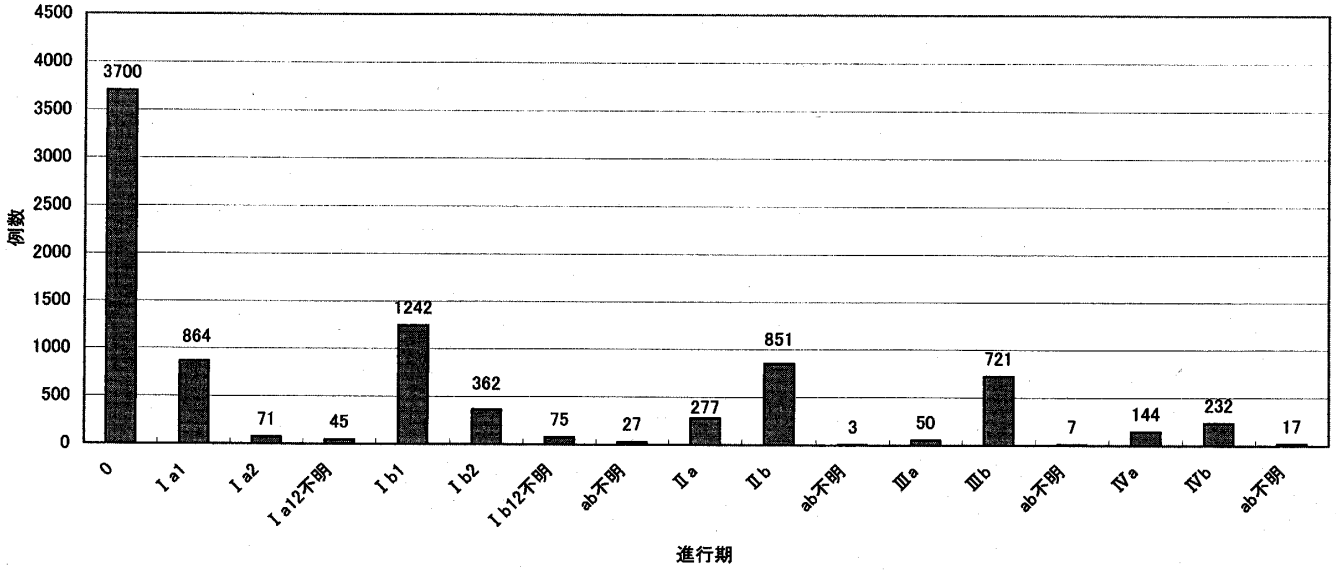

総括 2

2004 年度　子宮頸癌 0 期治療内容

治療法	例数	%
円錐切除	2741	73.7
単純全摘	684	18.4
単摘＋リンパ節	11	0.3
準広汎全摘	21	0.6
準広汎全摘＋リンパ節	14	0.4
広汎全摘	17	0.5
放射線療法	7	0.2
その他	205	5.5
合計	3700	100.0

2004 年度　子宮頸癌 Ia1 期治療内容

治療法	例数	%
円錐切除	263	44.0
単純全摘	166	27.8
単摘＋リンパ節	17	2.8
準広汎全摘	80	13.4
準広汎全摘＋リンパ節	48	8.0
広汎全摘	14	2.3
放射線療法	5	0.8
その他	5	0.8
合計	598	100.0

2004 年度　子宮頸癌 Ia2 期治療内容

治療法	例数	%
円錐切除	12	21.1
単純全摘	12	21.1
単摘＋リンパ節	0	0.0
準広汎全摘	1	1.8
準広汎全摘＋リンパ節	15	26.3
広汎全摘	17	29.8
放射線療法	0	0.0
その他	0	0.0
合計	57	100.0

2004 年度　子宮頸癌 Ia 期亜分類不明治療内容

治療法	例数	%
円錐切除	11	23.4
単純全摘	13	27.7
単摘＋リンパ節	0	0.0
準広汎全摘	4	8.5
準広汎全摘＋リンパ節	7	14.9
広汎全摘	9	19.1
放射線療法	1	2.1
その他	2	4.3
合計	47	100.0

＊総括 2 は 0 期患者年報，Ia1 期患者年報，Ia2 期患者年報，Ia 期亜分類不明患者年報の報告データを基に作成した．Ia1 期，Ia2 期，Ia 期亜分類不明については個別のデータ報告と患者年報それぞれ報告することになっているが，患者年報については未報告施設もあり，他の表と報告数が不合致の結果となった．

2004年度　総括3. 子宮頸癌Ⅰ～Ⅳ期治療法

進行期＼治療法		手術（単独）		手術 放射線		手術 放射線 化学・免疫・ホルモン		手術 化学・免疫・ホルモン		放射線（単独）		放射線 化学・免疫・ホルモン		化学・免疫・ホルモン		その他		計	
		例数	%	例数	%	例数	%	例数	%	例数	%	例数	%	例数	%	例数	%	例数	%
Ⅰ	a1	828	16.6	6	0.1	4	0.1	4	0.1	6	0.1	0	0.0	1	0.0	15	0.3	864	17.3
	a2	61	1.2	4	0.1	2	0.0	2	0.0	2	0.0	0	0.0	0	0.0	0	0.0	71	1.4
	a12不明	41	0.8	1	0.0	0	0.0	1	0.0	2	0.0	0	0.0	0	0.0	0	0.0	45	0.9
	b1	715	14.3	165	3.3	136	2.7	112	2.2	84	1.7	22	0.4	3	0.1	5	0.1	1242	24.9
	b2	75	1.5	61	1.2	111	2.2	73	1.5	19	0.4	22	0.4	0	0.0	1	0.0	362	7.3
	b12不明	32	0.6	10	0.2	11	0.2	8	0.2	10	0.2	4	0.1	0	0.0	0	0.0	75	1.5
	ab不明	21	0.4	1	0.0	0	0.0	0	0.0	3	0.1	0	0.0	0	0.0	2	0.0	27	0.5
Ⅱ	a	57	1.1	46	0.9	58	1.2	38	0.8	59	1.2	19	0.4	0	0.0	0	0.0	277	5.6
	b	36	0.7	120	2.4	218	4.4	135	2.7	177	3.5	154	3.1	6	0.1	5	0.1	851	17.1
	ab不明	0	0.0	0	0.0	2	0.0	0	0.0	1	0.0	0	0.0	0	0.0	0	0.0	3	0.1
Ⅲ	a	2	0.0	2	0.0	4	0.1	3	0.1	16	0.3	22	0.4	0	0.0	1	0.0	50	1.0
	b	0	0.0	7	0.1	51	1.0	26	0.5	289	5.8	329	6.6	9	0.2	10	0.2	721	14.5
	ab不明	0	0.0	0	0.0	2	0.0	1	0.0	2	0.0	1	0.0	0	0.0	1	0.0	7	0.1
Ⅳ	a	0	0.0	2	0.0	10	0.2	0	0.0	67	1.3	57	1.1	3	0.1	5	0.1	144	2.9
	b	2	0.0	1	0.0	12	0.2	18	0.4	71	1.4	100	2.0	26	0.5	2	0.0	232	4.7
	ab不明	0	0.0	1	0.0	2	0.0	0	0.0	5	0.1	4	0.1	4	0.1	1	0.0	17	0.3
合計		1870	37.5	427	8.6	623	12.5	421	8.4	813	16.3	734	14.7	52	1.0	48	1.0	4988	100.0

2004年度　子宮頸癌Ⅰ～Ⅳ期治療法

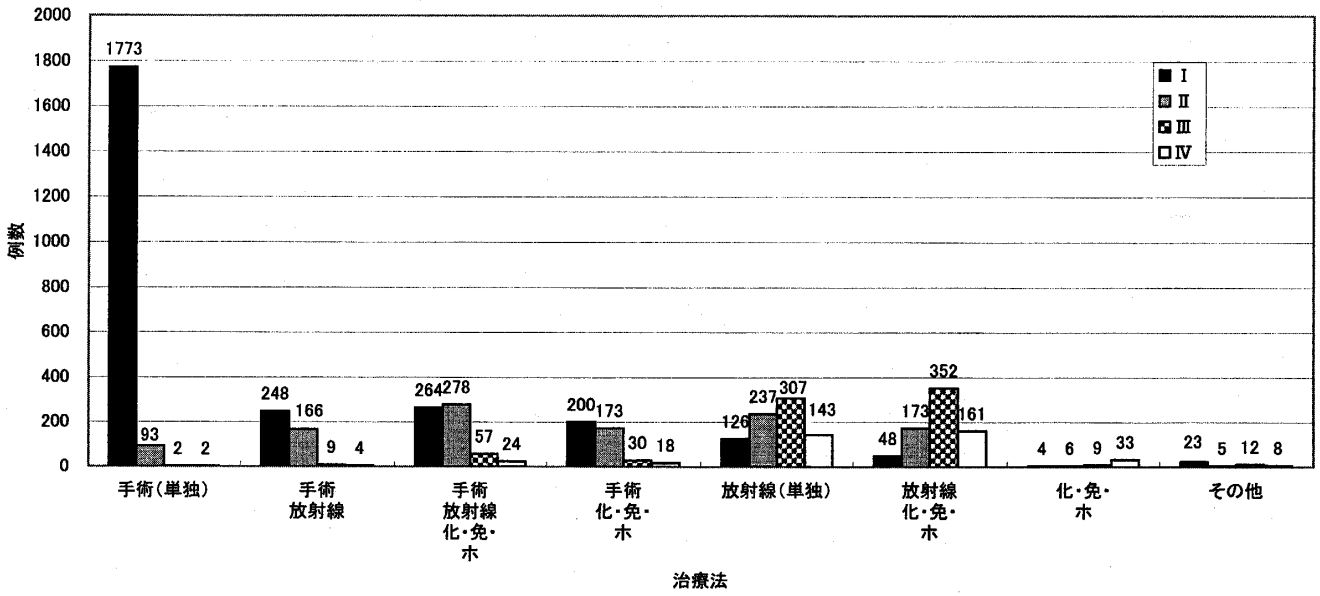

2004年度　総括4. 子宮頸癌Ⅰ～Ⅳ期の進行期別年齢分布

期別	年齢	～19		20～29		30～39		40～49		50～59		60～69		70～79		80～		不明		計	
		例数	%	例数	%	例数	%	例数	%	例数	%	例数	%	例数	%	例数	%	例数	%	例数	%
Ⅰ	a1	0	0.0	74	1.5	350	7.0	225	4.5	110	2.2	68	1.4	30	0.6	7	0.1	0	0.0	864	17.3
	a2	0	0.0	4	0.1	28	0.6	10	0.2	19	0.4	4	0.1	4	0.1	2	0.0	0	0.0	71	1.4
	a12不明	0	0.0	0	0.0	19	0.4	10	0.2	8	0.2	4	0.1	4	0.1	0	0.0	0	0.0	45	0.9
	b1	1	0.0	60	1.2	330	6.6	317	6.4	241	4.8	169	3.4	88	1.8	36	0.7	0	0.0	1242	24.9
	b2	0	0.0	12	0.2	101	2.0	109	2.2	83	1.7	33	0.7	21	0.4	3	0.1	0	0.0	362	7.3
	b12不明	0	0.0	1	0.0	19	0.4	10	0.2	19	0.4	12	0.2	10	0.2	4	0.1	0	0.0	75	1.5
	ab不明	0	0.0	5	0.1	9	0.2	2	0.0	4	0.1	2	0.0	3	0.1	2	0.0	0	0.0	27	0.5
Ⅱ	a	0	0.0	11	0.2	43	0.9	39	0.8	67	1.3	50	1.0	54	1.1	13	0.3	0	0.0	277	5.6
	b	0	0.0	13	0.3	97	1.9	150	3.0	230	4.6	174	3.5	136	2.7	51	1.0	0	0.0	851	17.1
	ab不明	0	0.0	0	0.0	0	0.0	0	0.0	1	0.0	1	0.0	1	0.0	0	0.0	0	0.0	3	0.1
Ⅲ	a	0	0.0	2	0.0	1	0.0	5	0.1	9	0.2	12	0.2	15	0.3	6	0.1	0	0.0	50	1.0
	b	0	0.0	3	0.1	40	0.8	101	2.0	180	3.6	159	3.2	139	2.8	99	2.0	0	0.0	721	14.5
	ab不明	0	0.0	0	0.0	1	0.0	0	0.0	2	0.0	0	0.0	3	0.1	1	0.0	0	0.0	7	0.1
Ⅳ	a	0	0.0	0	0.0	8	0.2	15	0.3	27	0.5	33	0.7	39	0.8	22	0.4	0	0.0	144	2.9
	b	0	0.0	1	0.0	19	0.4	29	0.6	71	1.4	55	1.1	38	0.8	19	0.4	0	0.0	232	4.7
	ab不明	0	0.0	0	0.0	1	0.0	3	0.1	2	0.0	3	0.1	7	0.1	1	0.0	0	0.0	17	0.3
合計		1	0.0	186	3.7	1066	21.4	1025	20.5	1073	21.5	779	15.6	592	11.9	266	5.3	0	0.0	4988	100.0

2004年度　子宮頸癌Ⅰ～Ⅳ期進行期別年齢分布

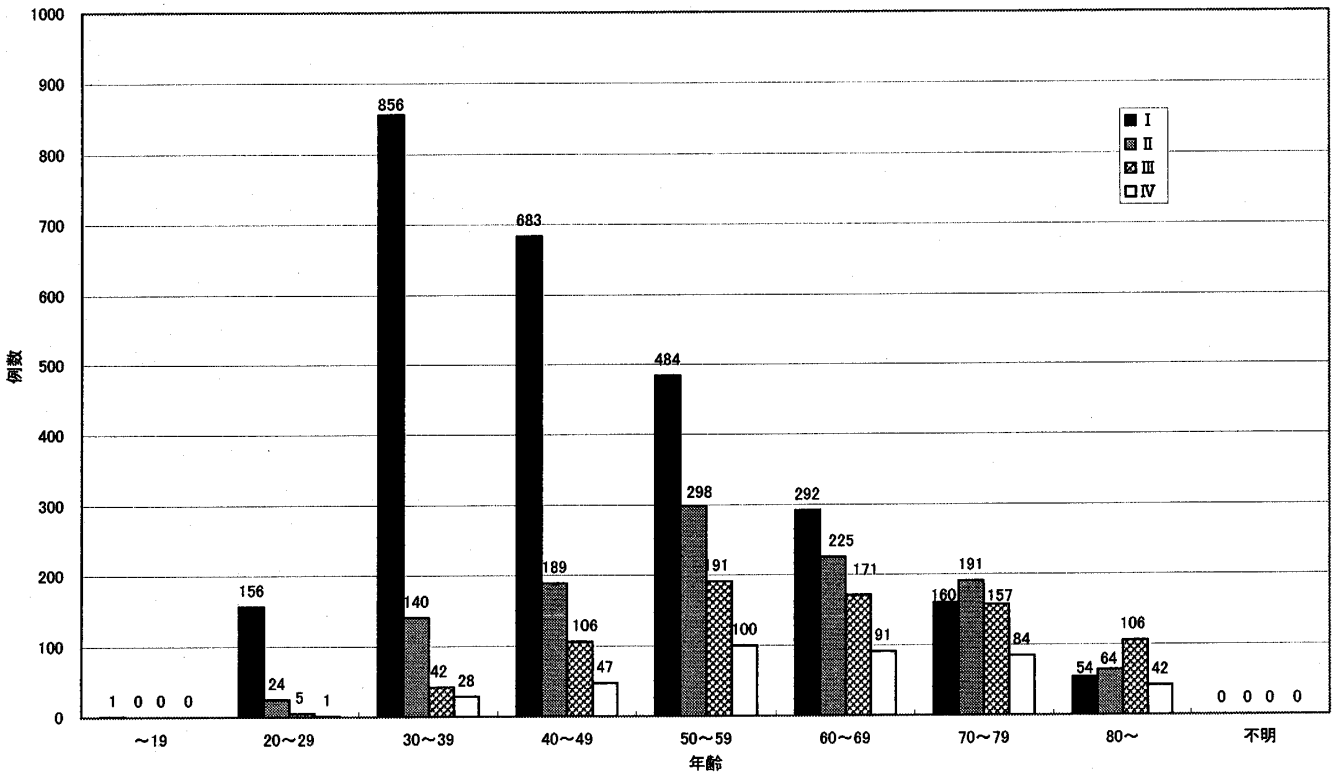

2004年度　子宮体癌Ⅰ～Ⅳ期患者数(その1)

施設番号	登録機関	進行期														計
		Ⅰ				Ⅱ			Ⅲ				Ⅳ			
		a	b	c	ab不明	a	b	ab不明	a	b	c	ab不明	a	b	ab不明	
010003	国立病院機構北海道がんセンター	6	9	3	0	1	3	0	3	0	4	0	0	6	0	35
010023	札幌厚生病院	0	0	0	0	0	0	0	0	0	0	0	0	0	0	0
010025	札幌医科大学	8	16	5	0	0	1	0	1	0	7	0	1	1	0	40
010027	北海道大学	7	12	8	0	0	2	0	4	0	4	0	0	3	0	40
010028	国家公務員共済組合連合会幌南病院	1	0	2	0	0	1	0	0	0	0	0	0	0	0	4
010037	市立旭川病院	2	6	3	0	0	0	0	2	0	2	0	0	0	0	15
010040	旭川医科大学	2	8	2	0	0	0	0	0	0	1	1	0	2	0	16
010045	釧路労災病院	0	1	0	0	0	0	0	0	0	2	0	0	0	0	3
010051	市立室蘭総合病院	1	1	0	0	0	0	0	0	0	0	0	0	0	0	2
020007	八戸市立市民病院	0	0	0	0	0	0	0	0	0	0	0	0	0	0	0
020008	むつ総合病院	0	0	0	0	0	0	0	0	0	1	0	0	0	0	1
020012	弘前大学	4	5	2	0	0	2	0	2	0	0	0	0	0	0	15
020017	三沢市立三沢病院	0	2	2	0	0	0	0	0	0	0	1	0	0	0	5
030004	岩手医科大学	0	0	0	0	0	0	0	0	0	0	0	0	0	0	0
030006	盛岡赤十字病院	0	0	0	0	0	0	0	0	0	0	0	0	0	0	0
040004	東北大学	14	24	13	0	2	2	0	11	0	1	0	0	8	0	75
040013	国立病院機構仙台医療センター	3	3	5	0	0	1	1	3	0	2	0	0	1	2	21
050001	秋田赤十字病院	1	3	3	0	0	2	0	2	0	0	0	0	0	0	11
050003	秋田大学	5	10	8	0	0	1	0	1	0	4	2	0	1	0	32
060001	国井産婦人科病院	0	0	0	0	0	0	0	0	0	0	0	0	0	0	0
060002	山形県立中央病院	1	4	0	0	0	0	0	0	0	2	0	0	0	0	7
060005	山形大学	5	7	4	0	0	0	0	2	0	5	0	0	2	0	25
060013	篠田総合病院	0	0	0	0	0	0	0	0	0	0	0	0	0	0	0
070003	福島県立医科大学	12	12	2	0	0	2	0	5	0	2	0	0	1	0	36
080001	総合病院土浦協同病院	0	6	1	0	0	1	0	3	0	1	0	0	0	0	12
080003	国立病院機構霞ヶ浦医療センター	2	3	4	0	0	0	0	2	0	3	0	0	0	0	14
080006	筑波学園病院	0	0	0	0	0	0	0	0	0	0	0	0	0	0	0
080007	筑波大学臨床医学系	9	11	2	0	1	1	0	5	0	3	0	1	6	0	39
080012	茨城県立中央病院	0	0	0	0	0	0	0	0	0	0	0	0	0	0	0
080017	国立病院機構水戸医療センター	1	4	2	0	0	4	0	2	0	0	0	1	0	0	14
080021	日立総合病院	5	5	3	0	0	2	0	3	0	2	0	0	2	0	22
080031	筑波メディカルセンター病院	1	0	1	0	0	0	0	0	0	0	0	0	0	0	2
090001	国立病院機構栃木病院	0	0	0	0	0	0	0	0	0	0	0	0	0	0	0
090004	獨協医科大学	3	4	6	1	3	1	0	6	0	3	0	0	3	0	30
090005	済生会宇都宮病院	1	3	2	0	0	0	0	0	0	1	1	0	0	0	8
090011	足利赤十字病院	2	3	0	0	0	0	0	5	0	2	0	0	1	0	13
090015	自治医科大学	16	9	5	0	3	1	0	3	1	5	0	0	2	0	45
090016	栃木県立がんセンター	2	7	3	0	2	0	0	2	0	0	0	0	0	0	16

施設番号	登録機関	進行期														計
		I				II			III				IV			
		a	b	c	ab不明	a	b	ab不明	a	b	c	ab不明	a	b	ab不明	
100012	群馬大学	2	10	3	0	1	2	0	1	0	1	0	0	3	0	23
100022	群馬県立がんセンター	2	11	6	0	0	9	0	3	0	5	0	0	1	0	37
110008	埼玉社会保険病院	1	0	0	0	0	0	0	1	0	0	0	0	0	0	2
110014	越谷市立病院	2	2	5	0	0	1	0	1	0	0	0	0	0	0	11
110022	埼玉医科大学総合医療センター	7	16	3	1	1	0	0	3	0	5	0	1	0	1	38
110023	国立病院機構埼玉病院	2	10	2	0	2	0	1	0	0	2	0	0	1	0	20
110027	防衛医科大学校	8	10	6	0	1	1	0	6	0	1	0	0	2	0	35
110029	藤間病院	0	0	0	0	0	0	0	0	0	0	0	0	0	0	0
110030	埼玉県立がんセンター	6	24	6	0	0	6	0	6	0	5	0	0	2	0	55
120004	千葉市立青葉病院	0	0	0	0	0	0	0	0	0	0	0	0	0	0	0
120005	千葉大学	7	8	6	0	2	3	0	2	0	2	0	0	1	0	31
120009	日本医科大学付属千葉北総病院	4	4	1	0	0	1	0	1	0	1	0	0	0	0	12
120012	松戸市立病院	2	7	3	0	0	1	0	4	0	4	0	0	2	0	23
120021	東京慈恵会医科大学柏病院	10	25	4	0	2	2	0	5	1	7	0	1	3	0	60
120023	順天堂大学　浦安病院	2	8	2	0	1	1	0	1	0	2	0	0	1	0	18
120029	総合病院国保旭中央病院	4	9	1	0	2	2	1	0	0	1	0	0	0	0	20
120035	亀田総合病院	4	5	1	0	0	0	0	0	2	1	0	0	1	0	14
120042	千葉県がんセンター	0	6	5	0	1	3	0	4	0	4	0	0	0	0	23
120043	放射線医学総合研究所重粒子医科学センター病院	0	0	0	1	0	0	1	0	0	0	0	0	0	0	2
130005	三井記念病院	0	0	0	0	0	0	0	0	0	0	0	0	0	0	0
130007	東京警察病院	0	0	0	0	0	0	0	0	0	0	0	0	0	0	0
130008	東京逓信病院	0	0	0	0	0	0	0	0	0	0	0	0	0	0	0
130009	国立がんセンター中央病院	20	26	4	0	2	3	0	8	1	10	0	0	3	0	77
130013	東京慈恵会医科大学	13	7	4	0	1	2	0	2	0	7	0	0	3	0	39
130023	順天堂大学	10	2	3	0	3	1	0	3	1	0	0	0	3	0	26
130024	東京医科歯科大学	0	8	1	0	2	1	0	1	0	1	0	0	0	0	14
130025	日本医科大学	5	5	3	0	0	0	0	0	0	1	1	1	1	0	17
130026	東京大学	7	9	2	0	4	3	1	5	0	2	0	0	6	0	39
130029	東京女子医科大学東医療センター	3	5	1	0	1	2	0	0	0	1	0	0	0	0	13
130034	東京慈恵会医科大学青戸病院	1	6	4	0	0	0	0	2	0	3	0	0	3	0	19
130036	社会福祉法人聖育会聖育会病院	0	0	0	0	0	0	0	0	0	0	0	0	0	0	0
130044	NTT東日本関東病院	4	2	7	0	0	1	0	3	0	0	0	0	1	0	18
130046	昭和大学	4	2	2	0	0	0	0	0	0	1	0	0	1	0	10
130049	大森赤十字病院	0	0	0	0	0	0	0	0	0	0	0	0	0	0	0
130050	東邦大学大森病院	0	8	2	0	0	1	0	2	0	1	0	0	1	0	15
130055	日本赤十字社医療センター	0	3	3	0	2	0	0	0	0	2	0	0	0	0	10
130061	国立病院機構東京医療センター	0	0	0	0	0	0	0	0	0	0	0	0	0	0	0
130063	厚生中央病院	0	1	0	0	0	0	0	0	0	0	0	0	1	0	2
130072	関東中央病院	0	0	0	0	0	0	0	0	0	0	0	0	0	0	0
130074	東京医科大学	5	6	2	1	0	0	0	2	0	4	0	0	1	1	22

施設番号	登録機関	進行期														計
		I				II			III				IV			
		a	b	c	ab不明	a	b	ab不明	a	b	c	ab不明	a	b	ab不明	
130077	慶應義塾大学	18	17	9	0	4	2	0	4	0	10	0	0	5	0	69
130079	東京厚生年金病院	0	0	0	0	0	0	0	0	0	0	0	0	0	0	0
130080	国立国際医療センター	3	2	1	0	1	0	0	0	0	0	0	0	0	0	7
130081	東京女子医科大学	3	8	1	1	0	0	0	3	0	1	0	0	2	0	19
130085	立正佼成会附属佼成病院	0	0	0	0	1	0	0	0	0	0	0	0	0	0	1
130092	帝京大学	1	4	3	0	3	1	0	1	1	5	0	0	0	0	19
130095	日本大学	2	7	2	0	2	1	0	4	0	1	0	0	0	0	19
130099	武蔵野赤十字病院	5	12	6	1	1	4	0	0	0	7	0	0	1	0	37
130100	杏林大学	1	3	0	0	1	0	0	1	0	3	0	0	0	0	9
130102	都立府中病院	0	0	0	0	0	0	0	0	0	0	0	0	0	0	0
130106	国立病院機構災害医療センター	2	0	0	0	0	0	0	0	0	0	0	0	0	0	2
130112	町田市民病院	2	3	0	0	0	0	0	2	0	0	0	0	0	0	7
130116	東京慈恵会医科大学第三病院	4	5	4	0	1	0	0	1	0	1	0	0	0	0	16
130119	日本医科大学多摩永山病院	2	2	1	0	0	0	0	1	1	0	0	0	0	0	7
130122	都立駒込病院	5	4	5	0	1	0	0	5	0	5	0	0	2	0	27
130124	佐々木研究所附属杏雲堂病院	1	4	2	0	0	0	0	0	0	1	0	0	0	0	8
130125	癌研究会有明病院	0	0	0	0	0	0	0	0	0	0	0	0	0	0	0
130135	多摩南部地域病院	3	2	1	0	0	4	0	2	0	1	0	0	0	0	13
140001	川崎市立川崎病院	1	4	1	0	1	0	0	2	0	0	0	0	0	0	9
140006	日本医科大学第二病院	1	3	2	0	0	1	0	1	0	1	0	0	0	0	9
140008	関東労災病院	0	4	2	0	0	0	0	1	0	0	0	0	0	0	7
140012	聖マリアンナ医科大学	5	9	4	0	0	1	2	7	0	0	0	0	5	0	33
140017	昭和大学藤が丘病院	1	6	3	0	1	2	0	2	0	0	0	0	0	0	15
140020	北里大学	13	23	2	0	5	7	1	7	0	5	0	0	4	0	67
140029	横浜市立大学附属病院	5	11	1	0	2	0	0	4	0	3	0	0	3	0	29
140030	横浜南共済病院	5	3	5	1	0	0	0	2	0	2	0	0	0	0	18
140035	横浜市立市民病院	1	4	0	0	0	1	0	2	0	0	0	0	0	0	8
140037	聖マリアンナ医科大学横浜西部病院	4	4	0	0	0	0	0	2	0	0	0	0	0	0	10
140038	大和市立病院	1	3	2	0	0	0	0	0	0	0	0	0	0	0	6
140039	厚木市立病院	7	9	1	0	0	0	0	0	0	2	0	1	1	0	21
140043	横浜栄共済病院	1	2	0	0	0	0	0	1	0	0	0	0	0	0	4
140044	湘南鎌倉総合病院	0	0	0	0	0	0	0	0	0	0	0	0	0	0	0
140049	平塚市民病院	1	5	0	0	0	1	0	0	0	0	0	0	0	0	7
140054	伊勢原協同病院	1	1	0	0	0	0	0	1	0	1	0	0	0	0	4
140055	東海大学	5	6	2	0	1	0	0	7	0	4	1	0	2	0	28
140059	神奈川県立がんセンター	14	22	4	0	2	3	0	5	1	7	0	0	3	0	61
140061	横浜市立大学附属市民総合医療センター	2	2	0	0	0	0	0	0	0	1	0	0	0	0	5
150002	山梨県立中央病院	3	10	2	0	0	1	0	5	0	1	0	0	1	0	23
150006	山梨大学	3	4	2	0	1	0	0	1	0	0	0	0	1	0	12
160001	長野赤十字病院	7	8	4	0	0	0	0	5	0	1	0	0	1	0	26

施設番号	登録機関	進行期														計
		I				II			III				IV			
		a	b	c	ab不明	a	b	ab不明	a	b	c	ab不明	a	b	ab不明	
160006	信州大学	0	8	0	0	1	1	0	1	0	8	0	1	5	0	25
160014	国立病院機構松本病院	1	2	1	0	0	0	0	1	0	0	0	0	0	0	5
160022	長野市民病院	0	0	2	0	0	0	0	1	0	0	0	0	0	0	3
170006	富士市立中央病院	2	3	2	0	0	0	0	0	0	0	0	0	0	0	7
170009	静岡県立総合病院	0	0	0	0	0	0	0	0	0	0	0	0	0	0	0
170025	浜松医科大学	0	0	0	0	0	0	0	0	0	0	0	0	0	0	0
170026	県西部浜松医療センター	0	0	0	0	0	0	0	0	0	0	0	0	0	0	0
180001	長岡赤十字病院	1	7	3	0	1	0	0	2	0	2	0	0	0	0	16
180009	新潟大学	10	12	5	0	3	2	0	2	0	2	0	0	2	0	38
180010	新潟県立がんセンター新潟病院	3	20	10	0	0	3	0	3	1	3	0	0	3	0	46
190001	富山医科薬科大学	5	3	1	0	0	1	0	2	0	2	0	0	1	0	15
190002	富山赤十字病院	2	2	0	0	0	1	0	0	0	3	0	0	1	0	9
190003	富山県立中央病院	4	5	1	0	1	0	0	1	0	1	0	0	4	0	17
190004	厚生連高岡病院	0	0	0	0	0	0	0	0	0	0	0	0	0	0	0
200001	金沢医科大学	0	4	2	0	0	1	0	0	0	2	0	0	0	0	9
200002	国立病院機構金沢医療センター	1	5	2	0	1	2	0	1	0	0	0	0	1	0	13
200004	金沢大学	4	4	0	0	4	1	0	1	0	2	0	0	0	0	16
210002	福井県立病院	0	0	0	0	0	0	0	0	0	0	0	0	0	0	0
210003	福井大学	0	3	1	0	0	1	0	0	0	0	0	0	1	0	6
210004	福井赤十字病院	1	2	1	0	0	0	0	0	0	0	0	0	0	0	4
220002	岐阜大学	3	3	1	0	0	1	0	1	0	0	0	0	0	0	9
220006	大垣市民病院	0	0	0	0	0	0	0	0	0	0	0	0	0	0	0
230001	豊橋市民病院	2	15	4	0	0	2	0	3	0	4	0	0	1	0	31
230014	名古屋第一赤十字病院	0	7	1	0	0	4	0	1	0	2	0	0	1	0	16
230022	名古屋市立緑市民病院	0	6	2	0	0	0	0	0	0	0	0	0	0	0	8
230024	国立病院機構名古屋医療センター	5	3	1	0	0	0	0	2	0	0	0	0	0	0	11
230031	名古屋大学	1	5	1	0	3	1	0	3	0	3	0	1	3	0	21
230034	名古屋市立大学	2	7	1	0	2	0	0	2	0	0	0	0	4	0	18
230035	藤田保健衛生大学	2	12	2	0	1	0	0	1	0	1	0	0	3	1	23
230040	愛知医科大学	5	3	0	0	0	0	0	2	2	2	0	0	0	0	14
230052	愛知県がんセンター中央病院	9	34	5	0	2	2	0	5	0	6	0	0	10	0	73
240002	三重県立総合医療センター	5	6	4	0	0	0	0	0	0	3	0	0	2	0	20
240003	市立四日市病院	0	2	1	0	1	0	0	1	0	1	0	0	0	0	6
240009	三重大学	0	0	0	0	0	0	0	0	0	0	0	0	0	0	0
240015	山田赤十字病院	2	6	3	0	0	0	0	5	0	0	0	0	0	0	16
240027	三重県立志摩病院	0	0	0	0	0	0	0	0	0	0	0	0	0	0	0
250001	大津赤十字病院	0	1	3	0	0	0	0	0	1	0	0	0	1	0	6
250003	滋賀医科大学	0	0	0	0	0	0	0	0	0	0	0	0	0	0	0
260002	京都第二赤十字病院	1	9	2	0	0	2	0	1	0	0	0	0	0	0	15
260003	京都府立医科大学	1	3	0	0	0	0	0	2	0	1	0	0	0	0	7

施設番号	登録機関	進行期														計
		I				II			III				IV			
		a	b	c	ab不明	a	b	ab不明	a	b	c	ab不明	a	b	ab不明	
260006	京都市立病院	0	3	1	0	1	2	0	1	0	1	0	0	0	0	9
260007	京都第一赤十字病院	3	7	4	0	0	2	0	1	0	3	0	0	2	0	22
260009	京都大学	2	5	6	0	0	2	0	4	0	0	0	0	5	0	24
260013	京都桂病院	0	1	0	0	0	1	0	1	0	0	0	0	0	0	3
260014	国立病院機構京都医療センター	0	0	0	0	0	0	0	0	0	0	0	0	0	0	0
260017	済生会京都府病院	1	0	0	0	0	0	0	1	0	3	0	0	0	0	5
270003	財団法人田附興風会医学研究所北野病院	7	3	2	0	0	0	0	3	0	3	0	0	2	0	20
270007	大阪市立総合医療センター	5	7	0	0	0	0	0	4	0	4	0	0	3	0	23
270009	国立病院機構大阪医療センター	8	7	0	0	5	1	0	7	0	9	1	0	0	0	38
270013	大阪けいさつ病院	2	4	1	0	1	0	0	4	0	0	0	0	0	0	12
270014	大阪赤十字病院	0	0	0	0	0	0	0	0	0	0	0	0	0	0	0
270016	大阪市立大学	3	9	3	0	3	0	0	3	0	2	0	0	4	0	27
270035	大阪大学	4	10	6	0	0	4	0	5	0	0	0	0	3	0	32
270041	大阪医科大学	3	13	4	0	3	3	0	5	0	3	0	0	2	0	36
270042	関西医科大学	4	5	1	0	1	0	0	3	0	1	0	0	0	0	15
270056	近畿大学	2	13	5	0	0	1	0	3	0	2	0	0	3	0	29
270062	大阪労災病院	10	22	5	0	2	1	0	3	1	0	0	0	1	0	45
270101	大阪府立成人病センター	4	13	4	0	2	4	0	5	0	3	0	0	3	0	38
280001	神戸大学　附属病院	1	6	1	0	2	1	0	0	1	3	0	0	0	0	15
280002	神戸市立中央市民病院	3	7	3	0	0	1	0	0	0	1	0	0	1	0	16
280010	国立病院機構神戸医療センター	5	3	1	0	0	1	0	0	0	1	0	0	0	0	11
280012	兵庫県立淡路病院	0	0	0	0	0	0	0	0	0	0	0	0	0	0	0
280015	関西労災病院	3	7	2	0	0	1	0	2	0	1	0	0	2	0	18
280021	兵庫医科大学	5	11	0	0	0	3	0	0	0	1	0	0	2	0	22
280028	公立豊岡病院	4	5	0	0	0	0	0	3	0	1	0	0	0	0	13
280030	姫路赤十字病院	3	10	1	0	1	1	0	2	0	6	0	0	0	0	24
280031	国立病院機構姫路医療センター	2	4	0	0	1	0	0	0	0	0	0	0	0	0	7
280033	兵庫県立成人病センター	11	21	9	0	2	5	0	3	0	8	1	0	7	0	67
280035	兵庫県立加古川病院	0	0	0	0	0	0	0	0	0	0	0	0	0	0	0
290003	奈良県立奈良病院	5	6	3	0	0	0	0	1	0	0	0	1	1	0	17
290004	天理よろづ相談所病院	1	7	3	0	0	1	0	0	0	2	0	2	1	0	17
290007	奈良県立医科大学	2	5	0	0	4	2	0	2	0	1	0	1	0	0	17
290009	奈良県立三室病院	0	1	0	0	0	0	0	0	0	0	0	0	0	0	1
300001	和歌山労災病院	0	0	0	0	0	0	0	0	0	0	0	0	0	0	0
300002	日本赤十字社和歌山医療センター	9	9	2	0	0	1	0	3	0	0	0	1	1	0	26
300003	和歌山県立医科大学	5	7	2	0	1	3	0	1	0	0	0	0	0	0	19
310001	鳥取県立中央病院	0	1	0	0	0	0	0	0	0	1	0	0	0	0	2
310007	鳥取大学	0	7	2	0	0	1	0	0	0	0	0	0	1	0	11
320003	島根大学	0	4	1	0	0	0	0	1	0	0	0	0	1	0	7
320004	島根県立中央病院	0	0	0	0	0	0	0	0	0	0	0	0	0	0	0

施設番号	登録機関	進行期														計
		I				II			III				IV			
		a	b	c	ab不明	a	b	ab不明	a	b	c	ab不明	a	b	ab不明	
330002	岡山赤十字病院	1	1	2	0	0	0	0	2	0	0	0	0	0	0	6
330003	川崎医科大学附属川崎病院	0	0	0	0	0	0	0	0	0	0	0	0	1	0	1
330004	岡山済生会総合病院	5	5	1	0	0	1	0	1	0	0	0	0	0	0	13
330006	岡山大学	1	13	3	0	1	3	0	3	0	2	0	0	1	0	27
330007	国立病院機構岡山医療センター	0	0	0	0	0	0	0	0	0	0	0	0	0	0	0
330008	倉敷中央病院	12	7	3	0	0	0	0	1	0	0	0	0	1	0	24
330009	川崎医科大学	2	7	1	0	0	1	0	0	0	0	0	0	0	0	11
330010	倉敷成人病センター	3	12	2	0	2	0	0	0	0	3	0	0	0	0	22
340001	国立病院機構福山医療センター	3	7	2	0	0	1	0	1	0	2	0	0	4	0	20
340002	JA尾道総合病院	5	1	0	0	0	1	0	1	0	1	0	0	0	0	9
340007	広島市立広島市民病院	2	8	5	0	0	1	0	1	0	3	0	0	0	0	20
340008	広島赤十字原爆病院	1	2	0	0	2	0	0	1	0	0	0	0	0	0	6
340010	広島県立安佐市民病院	3	5	0	0	0	0	0	6	0	0	0	0	2	0	16
340012	広島大学	3	7	1	1	0	0	0	3	0	3	0	0	0	1	19
340014	県立広島病院	4	6	5	0	1	1	0	2	0	2	0	1	0	0	22
340015	国立病院機構呉医療センター・中国がんセンター	5	2	6	0	0	5	0	3	0	3	0	0	2	0	26
340017	呉共済病院	1	3	1	0	0	1	0	0	0	0	0	0	0	0	6
340018	JA広島総合病院	1	4	1	0	0	1	0	0	0	1	0	0	0	0	8
340031	東広島医療センター	3	0	0	0	0	0	0	1	0	1	0	0	1	0	6
350003	綜合病院社会保険徳山中央病院	4	4	2	0	0	0	1	4	0	1	0	0	1	0	17
350008	山口赤十字病院	0	3	2	0	0	0	0	0	0	0	0	0	1	0	6
350009	山口大学	2	2	3	0	0	0	0	2	0	1	1	0	2	0	13
360002	徳島市民病院	0	0	0	0	0	0	0	0	0	0	0	0	0	0	0
360003	徳島大学	3	9	4	0	1	1	0	1	0	4	0	0	1	0	24
360005	徳島県立中央病院	0	1	2	0	0	0	0	1	0	2	0	0	0	0	6
370001	高松赤十字病院	1	5	1	0	0	0	1	1	0	1	0	0	1	0	11
370003	香川県立中央病院	5	8	1	0	1	1	0	2	0	0	0	0	2	0	20
370005	香川大学	0	0	0	0	0	0	0	0	0	0	0	0	0	0	0
380001	国立病院機構四国がんセンター	11	18	7	0	4	4	0	1	0	6	0	0	4	0	55
380002	愛媛県立中央病院	1	1	1	0	0	0	0	0	0	0	0	0	1	0	4
380005	松山赤十字病院	2	1	0	0	0	0	0	1	0	0	0	0	0	0	4
380006	愛媛大学	4	6	3	0	2	1	0	0	0	1	0	0	0	1	18
390003	高知医療センター	1	5	0	0	0	0	0	0	0	2	0	0	0	0	8
390006	高知大学	3	5	2	0	0	1	0	0	0	1	0	0	3	0	15
400003	国立病院機構小倉病院	0	0	0	0	0	0	0	0	0	0	0	0	0	0	0
400007	九州厚生年金病院	5	2	1	2	0	1	0	5	0	2	0	0	1	0	19
400008	産業医科大学	4	8	0	0	0	3	0	5	0	4	0	0	2	0	26
400010	国立病院機構九州医療センター	2	5	4	0	0	0	0	3	0	1	0	0	1	0	16
400012	九州大学病院	12	14	3	0	0	3	0	0	0	1	2	0	3	0	38
400013	福岡大学	3	14	1	0	0	0	0	2	0	3	0	0	4	0	27

施設番号	登録機関	進行期														計
		I				II			III				IV			
		a	b	c	ab不明	a	b	ab不明	a	b	c	ab不明	a	b	ab不明	
400014	福岡赤十字病院	2	3	1	1	1	1	0	3	0	1	0	0	1	0	14
400020	久留米大学	3	7	3	0	0	2	0	6	0	1	0	1	3	0	26
400040	国立病院機構九州がんセンター	11	16	2	0	3	1	0	2	0	6	0	1	6	0	48
400041	久留米大学医療センター	0	0	0	0	0	0	0	0	0	0	0	0	0	0	0
410002	佐賀県立病院好生館	1	2	3	0	0	0	0	1	0	0	0	0	1	0	8
410005	佐賀大学	2	6	3	0	0	1	0	2	0	1	0	0	1	1	17
420001	長崎市立市民	2	0	2	0	2	0	1	0	0	0	0	0	0	0	7
420002	長崎大学	8	5	0	0	0	0	0	1	0	5	0	0	0	0	19
420003	日本赤十字社長崎原爆病院	1	4	2	0	1	1	0	0	0	0	0	0	0	0	9
420006	佐世保共済病院	2	2	2	0	0	0	0	5	0	0	0	0	0	0	11
420007	佐世保市立総合病院	0	0	0	0	0	0	0	0	0	0	0	0	0	0	0
430001	国立病院機構熊本医療センター	8	10	0	0	1	1	0	2	0	4	0	0	4	0	30
430002	熊本大学	5	4	1	0	2	3	0	4	0	3	0	0	3	0	25
430003	市立熊本市民病院	3	8	2	0	3	0	0	7	0	3	2	0	0	0	28
440002	大分県立病院	3	6	3	0	0	1	0	4	0	0	0	0	1	0	18
440004	九州大学病院別府先進医療センター	0	0	0	0	0	0	0	0	0	0	0	0	0	0	0
440005	大分大学	0	0	0	0	0	0	0	0	0	0	0	0	0	0	0
450001	県立宮崎病院	1	8	3	0	0	0	0	3	1	0	0	0	0	0	16
460001	鹿児島大学	5	3	3	0	1	3	0	3	0	1	0	0	0	0	19
460004	鹿児島市立病院	11	13	2	0	0	3	0	7	1	0	1	0	3	0	41
470008	琉球大学	3	11	2	0	1	1	0	2	0	6	0	0	2	0	28
470010	沖縄県立中部病院	3	3	0	0	1	1	0	0	0	3	0	0	2	0	13
合計		763	1396	493	11	147	219	11	433	17	387	15	17	265	8	4182

2004年度　子宮体癌Ⅰ～Ⅳ期組織分類（その2）

組織分類　CORD No.
10…類内膜癌
11…類内膜癌　a)類内膜腺癌
12…類内膜癌　b)扁平上皮への分化を伴う類内膜腺癌　1.腺扁平上皮癌
13…類内膜癌　b)扁平上皮への分化を伴う類内膜腺癌　2.腺棘細胞癌
20…漿液性腺癌
30…明細胞腺癌
40…粘液性腺癌
50…扁平上皮癌
60…混合癌
70…未分化癌
80…癌線維腫
81…癌肉腫
99…分類不明

施設番号	登録機関	組織分類													計
		10	11	12	13	20	30	40	50	60	70	80	81	99	
010003	国立病院機構北海道がんセンター	22	0	2	3	2	1	0	0	0	0	0	5	0	35
010023	札幌厚生病院	0	0	0	0	0	0	0	0	0	0	0	0	0	0
010025	札幌医科大学	7	22	2	0	1	2	0	0	1	0	0	4	1	40
010027	北海道大学	0	25	1	6	1	1	0	0	0	0	0	5	1	40
010028	国家公務員共済組合連合会幌南病院	3	1	0	0	0	0	0	0	0	0	0	0	0	4
010037	市立旭川病院	13	0	2	0	0	0	0	0	0	0	0	0	0	15
010040	旭川医科大学	1	14	0	0	1	0	0	0	0	0	0	0	0	16
010045	釧路労災病院	0	3	0	0	0	0	0	0	0	0	0	0	0	3
010051	市立室蘭総合病院	1	1	0	0	0	0	0	0	0	0	0	0	0	2
020007	八戸市立市民病院	0	0	0	0	0	0	0	0	0	0	0	0	0	0
020008	むつ総合病院	0	1	0	0	0	0	0	0	0	0	0	0	0	1
020012	弘前大学	0	14	0	0	1	0	0	0	0	0	0	0	0	15
020017	三沢市立三沢病院	5	0	0	0	0	0	0	0	0	0	0	0	0	5
030004	岩手医科大学	0	0	0	0	0	0	0	0	0	0	0	0	0	0
030006	盛岡赤十字病院	0	0	0	0	0	0	0	0	0	0	0	0	0	0
040004	東北大学	0	54	0	0	8	3	0	0	1	1	0	8	0	75
040013	国立病院機構仙台医療センター	18	0	0	0	0	1	1	0	0	0	0	0	1	21
050001	秋田赤十字病院	0	10	0	0	0	0	0	0	0	1	0	0	0	11
050003	秋田大学	0	24	1	1	0	3	0	0	0	0	1	1	1	32
060001	国井産婦人科病院	0	0	0	0	0	0	0	0	0	0	0	0	0	0
060002	山形県立中央病院	0	5	1	0	1	0	0	0	0	0	0	0	0	7
060005	山形大学	0	19	0	0	2	0	0	0	0	0	0	4	0	25
060013	篠田総合病院	0	0	0	0	0	0	0	0	0	0	0	0	0	0
070003	福島県立医科大学	3	32	0	0	0	0	0	0	0	0	0	1	0	36

施設番号	登録機関	組織分類													計
		10	11	12	13	20	30	40	50	60	70	80	81	99	
080001	総合病院土浦協同病院	3	9	0	0	0	0	0	0	0	0	0	0	0	12
080003	国立病院機構霞ヶ浦医療センター	0	9	0	3	0	1	0	0	0	0	0	1	0	14
080006	筑波学園病院	0	0	0	0	0	0	0	0	0	0	0	0	0	0
080007	筑波大学臨床医学系	33	0	1	2	1	0	1	0	1	0	0	0	0	39
080012	茨城県立中央病院	0	0	0	0	0	0	0	0	0	0	0	0	0	0
080017	国立病院機構水戸医療センター	2	8	0	0	0	0	1	1	0	0	0	2	0	14
080021	日立総合病院	0	17	0	0	2	0	0	0	1	0	0	2	0	22
080031	筑波メディカルセンター病院	1	0	1	0	0	0	0	0	0	0	0	0	0	2
090001	国立病院機構栃木病院	0	0	0	0	0	0	0	0	0	0	0	0	0	0
090004	獨協医科大学	0	25	0	0	0	3	0	0	0	0	0	2	0	30
090005	済生会宇都宮病院	7	0	0	0	0	0	0	0	0	1	0	0	0	8
090011	足利赤十字病院	0	13	0	0	0	0	0	0	0	0	0	0	0	13
090015	自治医科大学	7	28	3	0	0	1	2	0	0	0	0	3	1	45
090016	栃木県立がんセンター	12	2	0	0	1	0	0	0	0	0	0	1	0	16
100012	群馬大学	0	21	0	1	1	0	0	0	0	0	0	0	0	23
100022	群馬県立がんセンター	2	31	1	0	1	1	0	0	0	0	0	0	1	37
110008	埼玉社会保険病院	0	2	0	0	0	0	0	0	0	0	0	0	0	2
110014	越谷市立病院	1	9	0	0	0	0	0	0	0	1	0	0	0	11
110022	埼玉医科大学総合医療センター	0	33	0	0	3	0	0	0	0	0	0	1	1	38
110023	国立病院機構埼玉病院	19	0	0	1	0	0	0	0	0	0	0	0	0	20
110027	防衛医科大学校	0	28	1	0	1	2	1	0	2	0	0	0	0	35
110029	藤間病院	0	0	0	0	0	0	0	0	0	0	0	0	0	0
110030	埼玉県立がんセンター	0	50	0	0	2	0	0	0	0	0	0	2	1	55
120004	千葉市立青葉病院	0	0	0	0	0	0	0	0	0	0	0	0	0	0
120005	千葉大学	22	0	1	0	2	1	0	1	1	0	0	3	0	31
120009	日本医科大学付属千葉北総病院	9	0	0	0	1	0	0	0	0	1	0	1	0	12
120012	松戸市立病院	3	15	0	0	1	1	0	0	2	0	0	1	0	23
120021	東京慈恵会医科大学柏病院	26	15	3	0	3	5	2	0	0	2	0	3	1	60
120023	順天堂大学　浦安病院	17	0	0	0	1	0	0	0	0	0	0	0	0	18
120029	総合病院国保旭中央病院	5	13	0	0	1	0	0	0	0	0	0	0	1	20
120035	亀田総合病院	0	12	0	0	1	0	0	0	0	1	0	0	0	14
120042	千葉県がんセンター	0	19	0	0	0	1	1	0	0	0	0	2	0	23
120043	放射線医学総合研究所重粒子医科学センター病院	2	0	0	0	0	0	0	0	0	0	0	0	0	2
130005	三井記念病院	0	0	0	0	0	0	0	0	0	0	0	0	0	0
130007	東京警察病院	0	0	0	0	0	0	0	0	0	0	0	0	0	0
130008	東京逓信病院	0	0	0	0	0	0	0	0	0	0	0	0	0	0
130009	国立がんセンター中央病院	3	46	3	15	5	0	0	0	0	0	1	4	0	77

施設番号	登録機関	組織分類													計
		10	11	12	13	20	30	40	50	60	70	80	81	99	
130013	東京慈恵会医科大学	5	23	3	0	0	0	0	0	3	1	0	4	0	39
130023	順天堂大学	21	0	0	0	4	1	0	0	0	0	0	0	0	26
130024	東京医科歯科大学	13	0	0	0	0	0	0	0	1	0	0	0	0	14
130025	日本医科大学	0	17	0	0	0	0	0	0	0	0	0	0	0	17
130026	東京大学	0	32	0	0	2	0	0	0	1	1	0	3	0	39
130029	東京女子医科大学東医療センター	4	8	0	0	0	0	0	0	0	0	0	1	0	13
130034	東京慈恵会医科大学青戸病院	0	16	0	3	0	0	0	0	0	0	0	0	0	19
130036	社会福祉法人賛育会賛育会病院	0	0	0	0	0	0	0	0	0	0	0	0	0	0
130044	NTT東日本関東病院	0	16	0	0	0	1	0	0	0	0	0	1	0	18
130046	昭和大学	1	6	0	0	1	1	0	0	0	0	0	0	1	10
130049	大森赤十字病院	0	0	0	0	0	0	0	0	0	0	0	0	0	0
130050	東邦大学大森病院	0	13	0	0	1	0	0	0	0	0	0	1	0	15
130055	日本赤十字社医療センター	1	9	0	0	0	0	0	0	0	0	0	0	0	10
130061	国立病院機構東京医療センター	0	0	0	0	0	0	0	0	0	0	0	0	0	0
130063	厚生中央病院	0	1	0	0	0	0	0	0	0	0	0	1	0	2
130072	関東中央病院	0	0	0	0	0	0	0	0	0	0	0	0	0	0
130074	東京医科大学	5	13	3	0	0	1	0	0	0	0	0	0	0	22
130077	慶應義塾大学	0	51	9	3	1	1	0	0	0	0	0	4	0	69
130079	東京厚生年金病院	0	0	0	0	0	0	0	0	0	0	0	0	0	0
130080	国立国際医療センター	0	5	1	0	0	0	0	0	0	0	0	1	0	7
130081	東京女子医科大学	0	14	0	0	0	0	1	0	0	0	0	4	0	19
130085	立正佼成会附属佼成病院	0	1	0	0	0	0	0	0	0	0	0	0	0	1
130092	帝京大学	0	13	1	0	0	2	1	0	0	0	0	2	0	19
130095	日本大学	0	19	0	0	0	0	0	0	0	0	0	0	0	19
130099	武蔵野赤十字病院	19	17	0	0	0	0	0	0	0	0	0	0	1	37
130100	杏林大学	5	1	0	1	0	0	0	1	0	0	0	1	0	9
130102	都立府中病院	0	0	0	0	0	0	0	0	0	0	0	0	0	0
130106	国立病院機構災害医療センター	0	2	0	0	0	0	0	0	0	0	0	0	0	2
130112	町田市民病院	2	3	0	0	0	1	0	0	0	0	0	1	0	7
130116	東京慈恵会医科大学第三病院	10	0	0	0	1	0	0	0	1	1	0	3	0	16
130119	日本医科大学多摩永山病院	6	0	0	0	1	0	0	0	0	0	0	0	0	7
130122	都立駒込病院	22	0	0	2	2	0	0	0	0	0	0	1	0	27
130124	佐々木研究所附属杏雲堂病院	0	8	0	0	0	0	0	0	0	0	0	0	0	8
130125	癌研究会有明病院	0	0	0	0	0	0	0	0	0	0	0	0	0	0
130135	多摩南部地域病院	8	4	0	0	0	1	0	0	0	0	0	0	0	13
140001	川崎市立川崎病院	2	5	1	0	0	0	0	0	0	0	0	1	0	9
140006	日本医科大学第二病院	6	0	0	0	0	0	0	0	0	0	0	3	0	9

施設番号	登録機関	組織分類													計
		10	11	12	13	20	30	40	50	60	70	80	81	99	
140008	関東労災病院	0	7	0	0	0	0	0	0	0	0	0	0	0	7
140012	聖マリアンナ医科大学	0	22	6	0	0	0	0	0	0	1	0	1	3	33
140017	昭和大学藤が丘病院	0	12	0	0	3	0	0	0	0	0	0	0	0	15
140020	北里大学	0	61	0	0	0	3	0	0	0	0	0	3	0	67
140029	横浜市立大学附属病院	24	0	3	0	0	0	0	0	0	1	0	1	0	29
140030	横浜南共済病院	0	13	3	0	0	0	0	0	0	0	0	2	0	18
140035	横浜市立市民病院	0	6	0	0	0	0	0	0	0	0	0	2	0	8
140037	聖マリアンナ医科大学横浜西部病院	10	0	0	0	0	0	0	0	0	0	0	0	0	10
140038	大和市立病院	1	4	0	0	0	1	0	0	0	0	0	0	0	6
140039	厚木市立病院	9	9	0	0	0	0	0	0	0	0	1	2	0	21
140043	横浜栄共済病院	0	3	0	0	1	0	0	0	0	0	0	0	0	4
140044	湘南鎌倉総合病院	0	0	0	0	0	0	0	0	0	0	0	0	0	0
140049	平塚市民病院	0	7	0	0	0	0	0	0	0	0	0	0	0	7
140054	伊勢原協同病院	0	3	0	0	0	1	0	0	0	0	0	0	0	4
140055	東海大学	15	0	1	1	6	2	0	0	2	0	0	0	1	28
140059	神奈川県立がんセンター	2	44	0	7	4	2	1	0	0	0	0	1	0	61
140061	横浜市立大学附属市民総合医療センター	0	5	0	0	0	0	0	0	0	0	0	0	0	5
150002	山梨県立中央病院	0	21	0	0	1	0	0	0	0	0	0	1	0	23
150006	山梨大学	0	10	0	0	0	0	0	0	1	0	0	1	0	12
160001	長野赤十字病院	0	21	2	0	1	1	0	0	0	0	0	1	0	26
160006	信州大学	0	19	0	0	3	1	0	0	0	0	0	2	0	25
160014	国立病院機構松本病院	1	3	0	0	0	0	0	0	0	0	0	0	1	5
160022	長野市民病院	3	0	0	0	0	0	0	0	0	0	0	0	0	3
170006	富士市立中央病院	0	7	0	0	0	0	0	0	0	0	0	0	0	7
170009	静岡県立総合病院	0	0	0	0	0	0	0	0	0	0	0	0	0	0
170025	浜松医科大学	0	0	0	0	0	0	0	0	0	0	0	0	0	0
170026	県西部浜松医療センター	0	0	0	0	0	0	0	0	0	0	0	0	0	0
180001	長岡赤十字病院	1	13	0	0	0	0	0	0	1	0	0	1	0	16
180009	新潟大学	34	0	0	0	2	0	0	0	0	0	0	2	0	38
180010	新潟県立がんセンター新潟病院	15	26	0	0	1	2	0	1	0	0	0	0	1	46
190001	富山医科薬科大学	0	9	0	0	2	1	0	0	1	0	0	1	1	15
190002	富山赤十字病院	0	4	2	0	1	0	0	0	2	0	0	0	0	9
190003	富山県立中央病院	0	15	0	0	0	2	0	0	0	0	0	0	0	17
190004	厚生連高岡病院	0	0	0	0	0	0	0	0	0	0	0	0	0	0
200001	金沢医科大学	0	1	1	2	0	1	1	0	1	1	0	0	1	9
200002	国立病院機構金沢医療センター	11	0	0	1	0	0	0	0	0	0	0	1	0	13
200004	金沢大学	0	13	0	0	1	0	0	0	0	0	0	2	0	16

施設番号	登録機関	組織分類													計
		10	11	12	13	20	30	40	50	60	70	80	81	99	
210002	福井県立病院	0	0	0	0	0	0	0	0	0	0	0	0	0	0
210003	福井大学	0	5	0	0	0	0	0	1	0	0	0	0	0	6
210004	福井赤十字病院	4	0	0	0	0	0	0	0	0	0	0	0	0	4
220002	岐阜大学	0	4	0	1	2	2	0	0	0	0	0	0	0	9
220006	大垣市民病院	0	0	0	0	0	0	0	0	0	0	0	0	0	0
230001	豊橋市民病院	28	0	0	0	1	0	0	0	0	0	0	2	0	31
230014	名古屋第一赤十字病院	0	12	0	4	0	0	0	0	0	0	0	0	0	16
230022	名古屋市立緑市民病院	3	5	0	0	0	0	0	0	0	0	0	0	0	8
230024	国立病院機構名古屋医療センター	9	0	0	0	1	0	0	0	0	0	0	0	1	11
230031	名古屋大学	19	0	0	0	0	0	0	0	0	1	0	1	0	21
230034	名古屋市立大学	0	12	1	0	0	0	1	1	0	0	0	3	0	18
230035	藤田保健衛生大学	0	20	0	0	1	0	0	0	0	0	0	2	0	23
230040	愛知医科大学	0	9	0	0	2	2	0	0	0	0	0	1	0	14
230052	愛知県がんセンター中央病院	58	0	0	0	6	1	2	0	0	0	0	6	0	73
240002	三重県立総合医療センター	3	15	1	0	0	0	0	0	0	0	0	0	1	20
240003	市立四日市病院	0	5	0	1	0	0	0	0	0	0	0	0	0	6
240009	三重大学	0	0	0	0	0	0	0	0	0	0	0	0	0	0
240015	山田赤十字病院	0	13	0	0	0	1	0	0	0	0	0	2	0	16
240027	三重県立志摩病院	0	0	0	0	0	0	0	0	0	0	0	0	0	0
250001	大津赤十字病院	0	5	0	0	0	0	0	0	0	0	0	1	0	6
250003	滋賀医科大学	0	0	0	0	0	0	0	0	0	0	0	0	0	0
260002	京都第二赤十字病院	15	0	0	0	0	0	0	0	0	0	0	0	0	15
260003	京都府立医科大学	1	5	0	0	0	0	0	1	0	0	0	0	0	7
260006	京都市立病院	0	8	0	0	0	1	0	0	0	0	0	0	0	9
260007	京都第一赤十字病院	0	20	0	0	0	0	0	0	0	1	0	1	0	22
260009	京都大学	0	16	2	1	2	0	0	0	1	0	0	2	0	24
260013	京都桂病院	0	3	0	0	0	0	0	0	0	0	0	0	0	3
260014	国立病院機構京都医療センター	0	0	0	0	0	0	0	0	0	0	0	0	0	0
260017	済生会京都府病院	1	3	0	0	0	0	0	0	0	0	0	1	0	5
270003	財団法人田附興風会医学研究所北野病院	0	17	0	0	0	2	1	0	0	0	0	0	0	20
270007	大阪市立総合医療センター	0	16	1	0	1	1	0	0	0	1	0	3	0	23
270009	国立病院機構大阪医療センター	31	0	0	0	0	3	1	0	0	0	0	3	0	38
270013	大阪けいさつ病院	0	12	0	0	0	0	0	0	0	0	0	0	0	12
270014	大阪赤十字病院	0	0	0	0	0	0	0	0	0	0	0	0	0	0
270016	大阪市立大学	24	0	0	0	0	0	0	0	0	0	0	1	2	27
270035	大阪大学	28	0	0	0	1	0	0	0	0	1	0	2	0	32
270041	大阪医科大学	0	30	0	1	2	2	1	0	0	0	0	0	0	36

施設番号	登録機関	組織分類													計
		10	11	12	13	20	30	40	50	60	70	80	81	99	
270042	関西医科大学	0	15	0	0	0	0	0	0	0	0	0	0	0	15
270056	近畿大学	26	0	0	2	0	0	0	0	0	0	0	0	1	29
270062	大阪労災病院	17	22	0	0	0	1	0	0	0	3	0	2	0	45
270101	大阪府立成人病センター	0	31	0	2	1	2	1	0	0	0	0	1	0	38
280001	神戸大学　附属病院	12	0	1	0	0	0	1	0	0	0	0	1	0	15
280002	神戸市立中央市民病院	16	0	0	0	0	0	0	0	0	0	0	0	0	16
280010	国立病院機構神戸医療センター	0	9	2	0	0	0	0	0	0	0	0	0	0	11
280012	兵庫県立淡路病院	0	0	0	0	0	0	0	0	0	0	0	0	0	0
280015	関西労災病院	0	14	1	2	0	0	0	0	0	0	0	1	0	18
280021	兵庫医科大学	16	0	1	0	0	1	1	0	1	1	0	1	0	22
280028	公立豊岡病院	1	11	1	0	0	0	0	0	0	0	0	0	0	13
280030	姫路赤十字病院	1	18	2	0	1	0	1	0	0	0	0	1	0	24
280031	国立病院機構姫路医療センター	7	0	0	0	0	0	0	0	0	0	0	0	0	7
280033	兵庫県立成人病センター	0	44	11	1	1	0	0	0	1	0	0	4	5	67
280035	兵庫県立加古川病院	0	0	0	0	0	0	0	0	0	0	0	0	0	0
290003	奈良県立奈良病院	3	13	0	0	1	0	0	0	0	0	0	0	0	17
290004	天理よろづ相談所病院	0	12	2	0	0	0	1	0	0	0	0	1	1	17
290007	奈良県立医科大学	5	10	1	0	0	1	0	0	0	0	0	0	0	17
290009	奈良県立三室病院	0	1	0	0	0	0	0	0	0	0	0	0	0	1
300001	和歌山労災病院	0	0	0	0	0	0	0	0	0	0	0	0	0	0
300002	日本赤十字社和歌山医療センター	22	0	0	0	4	0	0	0	0	0	0	0	0	26
300003	和歌山県立医科大学	0	16	2	0	0	1	0	0	0	0	0	0	0	19
310001	鳥取県立中央病院	0	2	0	0	0	0	0	0	0	0	0	0	0	2
310007	鳥取大学	10	0	0	0	0	0	0	0	0	0	0	1	0	11
320003	島根大学	0	4	0	0	0	0	0	0	0	0	0	2	1	7
320004	島根県立中央病院	0	0	0	0	0	0	0	0	0	0	0	0	0	0
330002	岡山赤十字病院	0	4	1	0	0	0	0	0	1	0	0	0	0	6
330003	川崎医科大学附属川崎病院	0	0	1	0	0	0	0	0	0	0	0	0	0	1
330004	岡山済生会総合病院	1	12	0	0	0	0	0	0	0	0	0	0	0	13
330006	岡山大学	0	25	0	0	0	0	0	0	0	0	0	2	0	27
330007	国立病院機構岡山医療センター	0	0	0	0	0	0	0	0	0	0	0	0	0	0
330008	倉敷中央病院	14	8	0	0	1	1	0	0	0	0	0	0	0	24
330009	川崎医科大学	0	9	0	0	1	0	0	0	0	1	0	0	0	11
330010	倉敷成人病センター	0	17	1	0	0	2	0	0	0	0	0	0	2	22
340001	国立病院機構福山医療センター	6	9	0	0	1	1	0	0	0	0	0	3	0	20
340002	JA尾道総合病院	0	7	0	1	0	0	0	0	0	0	0	1	0	9
340007	広島市立広島市民病院	13	0	0	2	0	0	0	0	5	0	0	0	0	20

施設番号	登録機関	組織分類													計
		10	11	12	13	20	30	40	50	60	70	80	81	99	
340008	広島赤十字原爆病院	0	5	0	0	0	0	0	0	0	0	0	1	0	6
340010	広島県立安佐市民病院	0	9	1	2	1	2	1	0	0	0	0	0	0	16
340012	広島大学	13	0	3	0	0	0	0	0	0	0	0	2	1	19
340014	県立広島病院	17	0	2	0	1	0	0	0	0	0	0	2	0	22
340015	国立病院機構呉医療センター・中国がんセンター	19	0	0	7	0	0	0	0	0	0	0	0	0	26
340017	呉共済病院	0	3	0	2	0	0	0	0	0	0	0	1	0	6
340018	JA広島総合病院	1	6	0	0	0	0	0	0	0	0	0	1	0	8
340031	東広島医療センター	2	3	0	1	0	0	0	0	0	0	0	0	0	6
350003	綜合病院社会保険徳山中央病院	10	0	1	1	0	2	0	0	0	0	0	2	1	17
350008	山口赤十字病院	6	0	0	0	0	0	0	0	0	0	0	0	0	6
350009	山口大学	2	9	0	0	0	2	0	0	0	0	0	0	0	13
360002	徳島市民病院	0	0	0	0	0	0	0	0	0	0	0	0	0	0
360003	徳島大学	0	19	1	1	1	0	0	0	0	0	0	2	0	24
360005	徳島県立中央病院	0	5	0	0	0	0	0	1	0	0	0	0	0	6
370001	高松赤十字病院	0	8	1	2	0	0	0	0	0	0	0	0	0	11
370003	香川県立中央病院	0	17	3	0	0	0	0	0	0	0	0	0	0	20
370005	香川大学	0	0	0	0	0	0	0	0	0	0	0	0	0	0
380001	国立病院機構四国がんセンター	9	38	1	0	3	1	0	0	1	0	0	2	0	55
380002	愛媛県立中央病院	0	2	0	0	0	1	0	0	0	0	0	1	0	4
380005	松山赤十字病院	1	2	0	0	0	0	0	0	0	0	0	0	1	4
380006	愛媛大学	0	10	0	3	0	2	0	0	1	1	0	1	0	18
390003	高知医療センター	1	7	0	0	0	0	0	0	0	0	0	0	0	8
390006	高知大学	2	9	0	0	0	2	0	0	0	0	0	2	0	15
400003	国立病院機構小倉病院	0	0	0	0	0	0	0	0	0	0	0	0	0	0
400007	九州厚生年金病院	0	14	0	0	0	1	0	0	0	0	0	4	0	19
400008	産業医科大学	0	16	2	0	4	1	1	0	0	0	0	2	0	26
400010	国立病院機構九州医療センター	4	12	0	0	0	0	0	0	0	0	0	0	0	16
400012	九州大学病院	0	34	2	0	1	1	0	0	0	0	0	0	0	38
400013	福岡大学	23	0	0	0	1	2	0	0	0	0	0	1	0	27
400014	福岡赤十字病院	0	9	0	0	2	0	0	0	0	1	0	2	0	14
400020	久留米大学	2	20	1	0	0	1	0	0	0	0	0	2	0	26
400040	国立病院機構九州がんセンター	0	40	0	0	4	0	0	2	0	0	0	2	0	48
400041	久留米大学医療センター	0	0	0	0	0	0	0	0	0	0	0	0	0	0
410002	佐賀県立病院好生館	3	4	0	0	0	0	0	0	1	0	0	0	0	8
410005	佐賀大学	0	12	2	0	1	0	0	0	0	1	0	1	0	17
420001	長崎市立市民	6	0	0	0	0	0	0	0	0	0	0	1	0	7
420002	長崎大学	0	16	0	1	2	0	0	0	0	0	0	0	0	19

施設番号	登録機関	組織分類													計
		10	11	12	13	20	30	40	50	60	70	80	81	99	
420003	日本赤十字社長崎原爆病院	0	7	0	0	2	0	0	0	0	0	0	0	0	9
420006	佐世保共済病院	0	4	0	4	1	1	0	0	0	0	0	1	0	11
420007	佐世保市立総合病院	0	0	0	0	0	0	0	0	0	0	0	0	0	0
430001	国立病院機構熊本医療センター	2	23	0	2	1	1	0	0	0	0	0	1	0	30
430002	熊本大学	20	0	0	0	0	2	0	0	0	1	0	0	2	25
430003	市立熊本市民病院	0	25	1	0	0	1	0	0	0	0	0	1	0	28
440002	大分県立病院	1	12	0	1	0	1	0	0	1	0	0	1	1	18
440004	九州大学病院別府先進医療センター	0	0	0	0	0	0	0	0	0	0	0	0	0	0
440005	大分大学	0	0	0	0	0	0	0	0	0	0	0	0	0	0
450001	県立宮崎病院	1	11	0	0	1	2	0	0	0	0	0	1	0	16
460001	鹿児島大学	1	15	0	0	0	1	0	0	0	0	0	2	0	19
460004	鹿児島市立病院	0	29	1	1	5	0	0	0	2	0	0	3	0	41
470008	琉球大学	0	26	0	0	1	0	0	0	0	0	0	1	0	28
470010	沖縄県立中部病院	0	6	3	0	0	0	0	0	2	1	0	1	0	13
合計		1043	2320	116	98	145	105	26	10	40	28	3	208	40	4182

2004年度　子宮体癌0期患者数及び治療内容(その3)

施設番号	登録機関	患者数	治療数	全面掻爬	単純全摘	単摘＋リンパ節	準広汎	準広汎＋リンパ節	広汎全摘	放射線療法	ホルモン療法	その他
010003	国立病院機構北海道がんセンター	2	2	0	2	0	0	0	0	0	0	0
010023	札幌厚生病院	0	0	0	0	0	0	0	0	0	0	0
010025	札幌医科大学	1	1	0	0	1	0	0	0	0	0	0
010027	北海道大学	0	0	0	0	0	0	0	0	0	0	0
010028	国家公務員共済組合連合会幌南病院	0	0	0	0	0	0	0	0	0	0	0
010037	市立旭川病院	0	0	0	0	0	0	0	0	0	0	0
010040	旭川医科大学	2	2	0	2	0	0	0	0	0	0	0
010045	釧路労災病院	0	0	0	0	0	0	0	0	0	0	0
010051	市立室蘭総合病院	1	1	0	0	0	0	0	0	0	1	0
020007	八戸市立市民病院	0	0	0	0	0	0	0	0	0	0	0
020008	むつ総合病院	0	0	0	0	0	0	0	0	0	0	0
020012	弘前大学	0	0	0	0	0	0	0	0	0	0	0
020017	三沢市立三沢病院	0	0	0	0	0	0	0	0	0	0	0
030004	岩手医科大学	0	0	0	0	0	0	0	0	0	0	0
030006	盛岡赤十字病院	0	0	0	0	0	0	0	0	0	0	0
040004	東北大学	0	0	0	0	0	0	0	0	0	0	0
040013	国立病院機構仙台医療センター	0	0	0	0	0	0	0	0	0	0	0
050001	秋田赤十字病院	0	0	0	0	0	0	0	0	0	0	0
050003	秋田大学	3	3	0	2	0	0	0	0	0	1	0
060001	国井産婦人科病院	0	0	0	0	0	0	0	0	0	0	0
060002	山形県立中央病院	0	0	0	0	0	0	0	0	0	0	0
060005	山形大学	1	1	0	1	0	0	0	0	0	0	0
060013	篠田総合病院	0	0	0	0	0	0	0	0	0	0	0
070003	福島県立医科大学	0	0	0	0	0	0	0	0	0	0	0
080001	総合病院土浦協同病院	1	1	1	0	0	0	0	0	0	0	0
080003	国立病院機構霞ヶ浦医療センター	1	1	0	1	0	0	0	0	0	0	0
080006	筑波学園病院	0	0	0	0	0	0	0	0	0	0	0
080007	筑波大学臨床医学系	6	6	0	4	0	0	0	0	0	2	0
080012	茨城県立中央病院	0	0	0	0	0	0	0	0	0	0	0
080017	国立病院機構水戸医療センター	0	0	0	0	0	0	0	0	0	0	0
080021	日立総合病院	2	2	0	2	0	0	0	0	0	0	0
080031	筑波メディカルセンター病院	0	0	0	0	0	0	0	0	0	0	0
090001	国立病院機構栃木病院	0	0	0	0	0	0	0	0	0	0	0
090004	獨協医科大学	5	5	0	5	0	0	0	0	0	0	0
090005	済生会宇都宮病院	8	8	1	6	0	0	0	0	0	1	0

施設番号	登録機関	患者数	治療数	全面掻爬	単純全摘	単摘＋リンパ節	準広汎	準広汎＋リンパ節	広汎全摘	放射線療法	ホルモン療法	その他
090011	足利赤十字病院	0	0	0	0	0	0	0	0	0	0	0
090015	自治医科大学	1	1	0	1	0	0	0	0	0	0	0
090016	栃木県立がんセンター	1	1	0	1	0	0	0	0	0	0	0
100012	群馬大学	4	4	2	1	0	1	0	0	0	0	0
100022	群馬県立がんセンター	0	0	0	0	0	0	0	0	0	0	0
110008	埼玉社会保険病院	1	1	0	1	0	0	0	0	0	0	0
110014	越谷市立病院	2	2	0	2	0	0	0	0	0	0	0
110020	埼玉医科大学産婦人科	0	0	0	0	0	0	0	0	0	0	0
110022	埼玉医科大学総合医療センター	3	3	1	1	0	0	0	0	0	0	1
110023	国立病院機構埼玉病院	0	0	0	0	0	0	0	0	0	0	0
110027	防衛医科大学校	3	3	2	1	0	0	0	0	0	0	0
110029	藤間病院	0	0	0	0	0	0	0	0	0	0	0
110030	埼玉県立がんセンター	0	0	0	0	0	0	0	0	0	0	0
120004	千葉市立青葉病院	0	0	0	0	0	0	0	0	0	0	0
120005	千葉大学	0	0	0	0	0	0	0	0	0	0	0
120009	日本医科大学付属千葉北総病院	6	6	0	3	0	0	0	0	0	3	0
120012	松戸市立病院	1	1	0	1	0	0	0	0	0	0	0
120015	東京歯科大学市川総合病院産婦人科	0	0	0	0	0	0	0	0	0	0	0
120021	東京慈恵会医科大学柏病院	7	7	3	4	0	0	0	0	0	0	0
120023	順天堂大学　浦安病院	0	0	0	0	0	0	0	0	0	0	0
120029	総合病院国保旭中央病院	5	5	0	5	0	0	0	0	0	0	0
120035	亀田総合病院	2	2	0	2	0	0	0	0	0	0	0
120042	千葉県がんセンター	1	1	0	1	0	0	0	0	0	0	0
120043	放射線医学総合研究所重粒子医科学センター病院	0	0	0	0	0	0	0	0	0	0	0
130005	三井記念病院	0	0	0	0	0	0	0	0	0	0	0
130007	東京警察病院	0	0	0	0	0	0	0	0	0	0	0
130008	東京逓信病院	0	0	0	0	0	0	0	0	0	0	0
130009	国立がんセンター中央病院	7	7	0	7	0	0	0	0	0	0	0
130013	東京慈恵会医科大学	0	0	0	0	0	0	0	0	0	0	0
130023	順天堂大学	0	0	0	0	0	0	0	0	0	0	0
130024	東京医科歯科大学	4	4	2	2	0	0	0	0	0	0	0
130025	日本医科大学	1	1	0	1	0	0	0	0	0	0	0
130026	東京大学	0	0	0	0	0	0	0	0	0	0	0
130029	東京女子医科大学東医療センター	14	14	1	1	0	5	7	0	0	0	0
130034	東京慈恵会医科大学青戸病院	0	0	0	0	0	0	0	0	0	0	0
130036	社会福祉法人聲育会聲育会病院	0	0	0	0	0	0	0	0	0	0	0
130044	NTT東日本関東病院	1	1	0	1	0	0	0	0	0	0	0

施設番号	登録機関	患者数	治療数	全面掻爬	単純全摘	単摘＋リンパ節	準広汎	準広汎＋リンパ節	広汎全摘	放射線療法	ホルモン療法	その他
130046	昭和大学	3	3	0	3	0	0	0	0	0	0	0
130049	大森赤十字病院	0	0	0	0	0	0	0	0	0	0	0
130050	東邦大学大森病院	2	2	1	1	0	0	0	0	0	0	0
130055	日本赤十字社医療センター	9	9	8	1	0	0	0	0	0	0	0
130061	国立病院機構東京医療センター	0	0	0	0	0	0	0	0	0	0	0
130063	厚生中央病院	1	1	0	1	0	0	0	0	0	0	0
130072	関東中央病院	0	0	0	0	0	0	0	0	0	0	0
130074	東京医科大学	0	0	0	0	0	0	0	0	0	0	0
130077	慶應義塾大学	12	12	1	2	0	0	0	0	0	9	0
130079	東京厚生年金病院	0	0	0	0	0	0	0	0	0	0	0
130080	国立国際医療センター	1	1	0	1	0	0	0	0	0	0	0
130081	東京女子医科大学	4	4	2	2	0	0	0	0	0	0	0
130085	立正佼成会附属佼成病院	0	0	0	0	0	0	0	0	0	0	0
130092	帝京大学	0	0	0	0	0	0	0	0	0	0	0
130095	日本大学	0	0	0	0	0	0	0	0	0	0	0
130099	武蔵野赤十字病院	0	0	0	0	0	0	0	0	0	0	0
130100	杏林大学	1	1	0	1	0	0	0	0	0	0	0
130102	都立府中病院	0	0	0	0	0	0	0	0	0	0	0
130106	国立病院機構災害医療センター	0	0	0	0	0	0	0	0	0	0	0
130112	町田市民病院	1	1	1	0	0	0	0	0	0	0	0
130116	東京慈恵会医科大学第三病院	0	0	0	0	0	0	0	0	0	0	0
130119	日本医科大学多摩永山病院	9	9	9	0	0	0	0	0	0	0	0
130122	都立駒込病院	5	5	0	4	0	0	0	0	0	1	0
130124	佐々木研究所附属杏雲堂病院	0	0	0	0	0	0	0	0	0	0	0
130125	癌研究会有明病院	0	0	0	0	0	0	0	0	0	0	0
130135	多摩南部地域病院	2	2	2	0	0	0	0	0	0	0	0
140001	川崎市立川崎病院	1	1	1	0	0	0	0	0	0	0	0
140006	日本医科大学第二病院	7	7	0	1	0	0	0	0	0	6	0
140008	関東労災病院	1	1	0	1	0	0	0	0	0	0	0
140012	聖マリアンナ医科大学	1	1	1	0	0	0	0	0	0	0	0
140016	横浜労災病院産婦人科	0	0	0	0	0	0	0	0	0	0	0
140017	昭和大学藤が丘病院	1	1	0	1	0	0	0	0	0	0	0
140020	北里大学	0	0	0	0	0	0	0	0	0	0	0
140029	横浜市立大学附属病院	3	3	0	2	0	0	0	0	0	1	0
140030	横浜南共済病院	2	2	0	2	0	0	0	0	0	0	0
140035	横浜市立市民病院	3	3	0	1	0	0	1	1	0	0	0
140037	聖マリアンナ医科大学横浜西部病院	6	6	3	3	0	0	0	0	0	0	0

施設番号	登録機関	患者数	治療数	全面掻爬	単純全摘	単摘＋リンパ節	準広汎	準広汎＋リンパ節	広汎全摘	放射線療法	ホルモン療法	その他
140038	大和市立病院	0	0	0	0	0	0	0	0	0	0	0
140039	厚木市立病院	1	1	0	1	0	0	0	0	0	0	0
140043	横浜栄共済病院	0	0	0	0	0	0	0	0	0	0	0
140044	湘南鎌倉総合病院	0	0	0	0	0	0	0	0	0	0	0
140049	平塚市民病院	0	0	0	0	0	0	0	0	0	0	0
140054	伊勢原協同病院	0	0	0	0	0	0	0	0	0	0	0
140055	東海大学	1	1	1	0	0	0	0	0	0	0	0
140059	神奈川県立がんセンター	5	5	2	3	0	0	0	0	0	0	0
140061	横浜市立大学附属市民総合医療センター	0	0	0	0	0	0	0	0	0	0	0
140063	昭和大学横浜市北部病院産婦人科	0	0	0	0	0	0	0	0	0	0	0
150002	山梨県立中央病院	0	0	0	0	0	0	0	0	0	0	0
150006	山梨大学	3	3	2	0	1	0	0	0	0	0	0
160001	長野赤十字病院	0	0	0	0	0	0	0	0	0	0	0
160006	信州大学	3	3	0	1	0	0	0	0	0	2	0
160014	国立病院機構松本病院	0	0	0	0	0	0	0	0	0	0	0
160022	長野市民病院	0	0	0	0	0	0	0	0	0	0	0
170006	富士市立中央病院	4	4	0	3	0	0	0	0	0	1	0
170009	静岡県立総合病院	0	0	0	0	0	0	0	0	0	0	0
170025	浜松医科大学	0	0	0	0	0	0	0	0	0	0	0
170026	県西部浜松医療センター	0	0	0	0	0	0	0	0	0	0	0
170049	静岡県立静岡がんセンター婦人科	0	0	0	0	0	0	0	0	0	0	0
180001	長岡赤十字病院	0	0	0	0	0	0	0	0	0	0	0
180009	新潟大学	0	0	0	0	0	0	0	0	0	0	0
180010	新潟県立がんセンター新潟病院	0	0	0	0	0	0	0	0	0	0	0
190001	富山医科薬科大学	0	0	0	0	0	0	0	0	0	0	0
190002	富山赤十字病院	0	0	0	0	0	0	0	0	0	0	0
190003	富山県立中央病院	2	2	0	2	0	0	0	0	0	0	0
190004	厚生連高岡病院	0	0	0	0	0	0	0	0	0	0	0
200001	金沢医科大学	1	1	0	1	0	0	0	0	0	0	0
200002	国立病院機構金沢医療センター	2	2	0	2	0	0	0	0	0	0	0
200004	金沢大学	2	2	0	2	0	0	0	0	0	0	0
210002	福井県立病院	0	0	0	0	0	0	0	0	0	0	0
210003	福井大学	0	0	0	0	0	0	0	0	0	0	0
210004	福井赤十字病院	0	0	0	0	0	0	0	0	0	0	0
220002	岐阜大学	0	0	0	0	0	0	0	0	0	0	0
220006	大垣市民病院	0	0	0	0	0	0	0	0	0	0	0
230001	豊橋市民病院	0	0	0	0	0	0	0	0	0	0	0

施設番号	登録機関	患者数	治療数	全面掻爬	単純全摘	単摘＋リンパ節	準広汎	準広汎＋リンパ節	広汎全摘	放射線療法	ホルモン療法	その他
230014	名古屋第一赤十字病院	0	0	0	0	0	0	0	0	0	0	0
230022	名古屋市立緑市民病院	0	0	0	0	0	0	0	0	0	0	0
230024	国立病院機構名古屋医療センター	0	0	0	0	0	0	0	0	0	0	0
230031	名古屋大学	0	0	0	0	0	0	0	0	0	0	0
230034	名古屋市立大学	0	0	0	0	0	0	0	0	0	0	0
230035	藤田保健衛生大学	0	0	0	0	0	0	0	0	0	0	0
230040	愛知医科大学	0	0	0	0	0	0	0	0	0	0	0
230052	愛知県がんセンター中央病院	0	0	0	0	0	0	0	0	0	0	0
240002	三重県立総合医療センター	4	4	0	4	0	0	0	0	0	0	0
240003	市立四日市病院	2	2	0	2	0	0	0	0	0	0	0
240009	三重大学	0	0	0	0	0	0	0	0	0	0	0
240015	山田赤十字病院	1	1	1	0	0	0	0	0	0	0	0
240027	三重県立志摩病院	0	0	0	0	0	0	0	0	0	0	0
250001	大津赤十字病院	1	1	0	1	0	0	0	0	0	0	0
250003	滋賀医科大学	0	0	0	0	0	0	0	0	0	0	0
260002	京都第二赤十字病院	0	0	0	0	0	0	0	0	0	0	0
260003	京都府立医科大学	3	3	1	2	0	0	0	0	0	0	0
260006	京都市立病院	0	0	0	0	0	0	0	0	0	0	0
260007	京都第一赤十字病院	1	1	0	0	0	1	0	0	0	0	0
260009	京都大学	5	5	2	3	0	0	0	0	0	0	0
260013	京都桂病院	1	1	0	1	0	0	0	0	0	0	0
260014	国立病院機構京都医療センター	0	0	0	0	0	0	0	0	0	0	0
260017	済生会京都府病院	1	1	0	0	0	0	0	1	0	0	0
270003	財団法人田附興風会医学研究所北野病院	1	1	0	1	0	0	0	0	0	0	0
270007	大阪市立総合医療センター	2	2	0	2	0	0	0	0	0	0	0
270009	国立病院機構大阪医療センター	2	2	0	2	0	0	0	0	0	0	0
270013	大阪けいさつ病院	8	8	0	8	0	0	0	0	0	0	0
270014	大阪赤十字病院	0	0	0	0	0	0	0	0	0	0	0
270016	大阪市立大学	10	10	2	5	0	0	0	0	0	3	0
270035	大阪大学	4	4	0	4	0	0	0	0	0	0	0
270041	大阪医科大学	7	7	0	3	0	1	1	0	0	2	0
270042	関西医科大学	0	0	0	0	0	0	0	0	0	0	0
270056	近畿大学	12	12	0	4	0	0	0	0	0	8	0
270062	大阪労災病院	2	2	0	1	0	0	0	0	0	1	0
270101	大阪府立成人病センター	5	5	0	5	0	0	0	0	0	0	0
280001	神戸大学　附属病院	0	0	0	0	0	0	0	0	0	0	0
280002	神戸市立中央市民病院	5	5	0	5	0	0	0	0	0	0	0

施設番号	登録機関	患者数	治療数	全面掻爬	単純全摘	単摘＋リンパ節	準広汎	準広汎＋リンパ節	広汎全摘	放射線療法	ホルモン療法	その他
280010	国立病院機構神戸医療センター	0	0	0	0	0	0	0	0	0	0	0
280012	兵庫県立淡路病院	0	0	0	0	0	0	0	0	0	0	0
280015	関西労災病院	0	0	0	0	0	0	0	0	0	0	0
280021	兵庫医科大学	0	0	0	0	0	0	0	0	0	0	0
280028	公立豊岡病院	2	2	0	2	0	0	0	0	0	0	0
280030	姫路赤十字病院	0	0	0	0	0	0	0	0	0	0	0
280031	国立病院機構姫路医療センター	0	0	0	0	0	0	0	0	0	0	0
280033	兵庫県立成人病センター	4	4	1	3	0	0	0	0	0	0	0
280035	兵庫県立加古川病院	0	0	0	0	0	0	0	0	0	0	0
290003	奈良県立奈良病院	0	0	0	0	0	0	0	0	0	0	0
290004	天理よろづ相談所病院	0	0	0	0	0	0	0	0	0	0	0
290007	奈良県立医科大学	0	0	0	0	0	0	0	0	0	0	0
290009	奈良県立三室病院	0	0	0	0	0	0	0	0	0	0	0
300001	和歌山労災病院	0	0	0	0	0	0	0	0	0	0	0
300002	日本赤十字社和歌山医療センター	0	0	0	0	0	0	0	0	0	0	0
300003	和歌山県立医科大学	0	0	0	0	0	0	0	0	0	0	0
310001	鳥取県立中央病院	0	0	0	0	0	0	0	0	0	0	0
310007	鳥取大学	0	0	0	0	0	0	0	0	0	0	0
320003	島根大学	0	0	0	0	0	0	0	0	0	0	0
320004	島根県立中央病院	0	0	0	0	0	0	0	0	0	0	0
330002	岡山赤十字病院	1	1	0	1	0	0	0	0	0	0	0
330003	川崎医科大学附属川崎病院	1	1	0	1	0	0	0	0	0	0	0
330004	岡山済生会総合病院	0	0	0	0	0	0	0	0	0	0	0
330006	岡山大学	0	0	0	0	0	0	0	0	0	0	0
330007	国立病院機構岡山医療センター	0	0	0	0	0	0	0	0	0	0	0
330008	倉敷中央病院	0	0	0	0	0	0	0	0	0	0	0
330009	川崎医科大学	0	0	0	0	0	0	0	0	0	0	0
330010	倉敷成人病センター	0	0	0	0	0	0	0	0	0	0	0
340001	国立病院機構福山医療センター	2	2	0	1	0	1	0	0	0	0	0
340002	JA尾道総合病院	2	2	0	2	0	0	0	0	0	0	0
340007	広島市立広島市民病院	0	0	0	0	0	0	0	0	0	0	0
340008	広島赤十字原爆病院	0	0	0	0	0	0	0	0	0	0	0
340010	広島県立安佐市民病院	0	0	0	0	0	0	0	0	0	0	0
340012	広島大学	1	1	0	1	0	0	0	0	0	0	0
340014	県立広島病院	10	10	0	10	0	0	0	0	0	0	0
340015	国立病院機構呉医療センター・中国がんセンター	4	4	1	0	0	0	3	0	0	0	0
340017	呉共済病院	2	2	0	2	0	0	0	0	0	0	0

施設番号	登録機関	患者数	治療数	全面掻爬	単純全摘	単摘＋リンパ節	準広汎	準広汎＋リンパ節	広汎全摘	放射線療法	ホルモン療法	その他
340018	JA広島総合病院	0	0	0	0	0	0	0	0	0	0	0
340031	東広島医療センター	0	0	0	0	0	0	0	0	0	0	0
350003	綜合病院社会保険徳山中央病院	0	0	0	0	0	0	0	0	0	0	0
350008	山口赤十字病院	0	0	0	0	0	0	0	0	0	0	0
350009	山口大学	0	0	0	0	0	0	0	0	0	0	0
360002	徳島市民病院	0	0	0	0	0	0	0	0	0	0	0
360003	徳島大学	1	1	0	0	0	1	0	0	0	0	0
360005	徳島県立中央病院	0	0	0	0	0	0	0	0	0	0	0
370001	高松赤十字病院	0	0	0	0	0	0	0	0	0	0	0
370003	香川県立中央病院	0	0	0	0	0	0	0	0	0	0	0
370005	香川大学	0	0	0	0	0	0	0	0	0	0	0
380001	国立病院機構四国がんセンター	7	7	3	3	0	0	1	0	0	0	0
380002	愛媛県立中央病院	0	0	0	0	0	0	0	0	0	0	0
380005	松山赤十字病院	0	0	0	0	0	0	0	0	0	0	0
380006	愛媛大学	0	0	0	0	0	0	0	0	0	0	0
390003	高知医療センター	1	1	0	1	0	0	0	0	0	0	0
390006	高知大学	1	1	1	0	0	0	0	0	0	0	0
400003	国立病院機構小倉病院	0	0	0	0	0	0	0	0	0	0	0
400007	九州厚生年金病院	5	5	1	4	0	0	0	0	0	0	0
400008	産業医科大学	2	2	0	2	0	0	0	0	0	0	0
400010	国立病院機構九州医療センター	0	0	0	0	0	0	0	0	0	0	0
400012	九州大学病院	1	1	0	1	0	0	0	0	0	0	0
400013	福岡大学	2	2	1	1	0	0	0	0	0	0	0
400014	福岡赤十字病院	0	0	0	0	0	0	0	0	0	0	0
400020	久留米大学	0	0	0	0	0	0	0	0	0	0	0
400040	国立病院機構九州がんセンター	0	0	0	0	0	0	0	0	0	0	0
400041	久留米大学医療センター	0	0	0	0	0	0	0	0	0	0	0
410002	佐賀県立病院好生館	0	0	0	0	0	0	0	0	0	0	0
410005	佐賀大学	1	1	0	1	0	0	0	0	0	0	0
420001	長崎市立市民	0	0	0	0	0	0	0	0	0	0	0
420002	長崎大学	2	2	0	2	0	0	0	0	0	0	0
420003	日本赤十字社長崎原爆病院	0	0	0	0	0	0	0	0	0	0	0
420006	佐世保共済病院	0	0	0	0	0	0	0	0	0	0	0
420007	佐世保市立総合病院	0	0	0	0	0	0	0	0	0	0	0
430001	国立病院機構熊本医療センター	1	1	0	1	0	0	0	0	0	0	0
430002	熊本大学	4	4	0	1	0	0	0	0	0	3	0
430003	市立熊本市民病院	0	0	0	0	0	0	0	0	0	0	0

施設番号	登録機関	患者数	治療数	全面掻爬	単純全摘	単摘＋リンパ節	準広汎	準広汎＋リンパ節	広汎全摘	放射線療法	ホルモン療法	その他
440002	大分県立病院	6	6	1	4	0	0	1	0	0	0	0
440004	九州大学病院別府先進医療センター	0	0	0	0	0	0	0	0	0	0	0
440005	大分大学	0	0	0	0	0	0	0	0	0	0	0
450001	県立宮崎病院	0	0	0	0	0	0	0	0	0	0	0
460001	鹿児島大学	0	0	0	0	0	0	0	0	0	0	0
460004	鹿児島市立病院	1	1	0	1	0	0	0	0	0	0	0
470008	琉球大学	3	3	0	1	0	0	0	0	0	2	0
470010	沖縄県立中部病院	2	2	0	1	0	0	0	0	0	1	0
合計		342	342	62	203	2	10	14	2	0	48	1

2004年度　総括1. 子宮体癌治療患者の進行期分類

進行期	例数	%	細分類	例数	%
0	342	7.6	0	342	7.6
I	2663	58.9	a	763	16.9
			b	1396	30.9
			c	493	10.9
			ab不明	11	0.2
II	377	8.3	a	147	3.2
			b	219	4.8
			ab不明	11	0.2
III	852	18.8	a	433	9.6
			b	17	0.4
			c	387	8.6
			ab不明	15	0.3
IV	290	6.4	a	17	0.4
			b	265	5.9
			ab不明	8	0.2
合計	4524	100.0	合計	4524	100.0

2004年度　子宮体癌治療患者の進行期分布

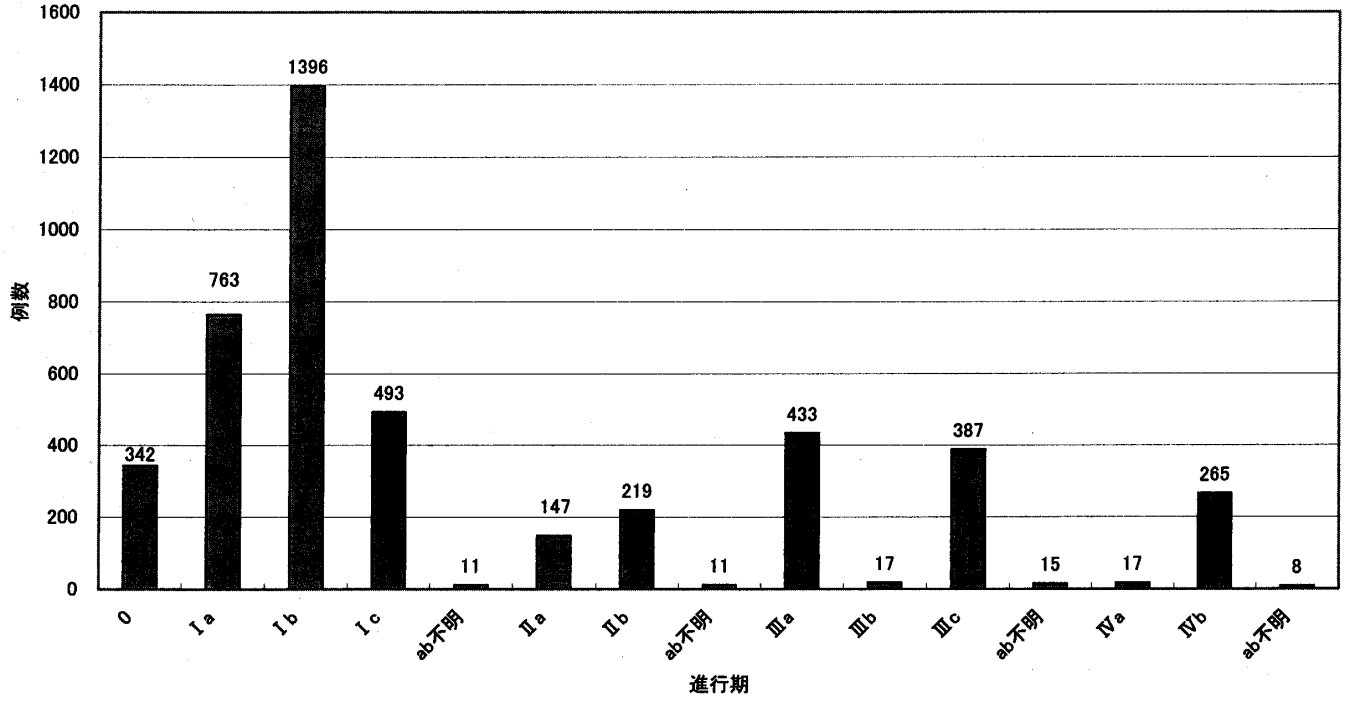

2004 年度　総括 2. 体癌 0 期治療内容

治療法	例数	%
全面掻爬	62	18.1
単純全摘	203	59.4
単摘＋リンパ節	2	0.6
準広汎	10	2.9
準広汎＋リンパ節	14	4.1
広汎全摘	2	0.6
放射線療法	0	0.0
ホルモン療法	48	14.0
その他	1	0.3
合計	342	100.0

2004年度　総括3. 子宮体癌Ⅰ～Ⅳ期治療法

進行期＼治療法		手術（単独）		手術 放射線		手術 放射線 化学・免疫・ホルモン		手術 化学・免疫・ホルモン		放射線（単独）		放射線 化学・免疫・ホルモン		化学・免疫・ホルモン		その他		計	
		例数	%	例数	%	例数	%	例数	%	例数	%	例数	%	例数	%	例数	%	例数	%
Ⅰ	a	656	15.7	3	0.1	0	0.0	59	1.4	7	0.2	1	0.0	33	0.8	4	0.1	763	18.2
	b	1086	26.0	26	0.6	6	0.1	267	6.4	3	0.1	1	0.0	5	0.1	2	0.0	1396	33.4
	c	157	3.8	45	1.1	5	0.1	277	6.6	4	0.1	0	0.0	3	0.1	2	0.0	493	11.8
	ab不明	7	0.2	0	0.0	1	0.0	2	0.0	1	0.0	0	0.0	0	0.0	0	0.0	11	0.3
Ⅱ	a	68	1.6	15	0.4	1	0.0	61	1.5	2	0.0	0	0.0	0	0.0	0	0.0	147	3.5
	b	76	1.8	26	0.6	6	0.1	107	2.6	3	0.1	0	0.0	0	0.0	1	0.0	219	5.2
	ab不明	1	0.0	0	0.0	0	0.0	3	0.1	4	0.1	2	0.0	1	0.0	0	0.0	11	0.3
Ⅲ	a	84	2.0	16	0.4	12	0.3	319	7.6	0	0.0	1	0.0	0	0.0	1	0.0	433	10.4
	b	3	0.1	5	0.1	1	0.0	6	0.1	0	0.0	1	0.0	1	0.0	0	0.0	17	0.4
	c	39	0.9	33	0.8	46	1.1	258	6.2	1	0.0	2	0.0	8	0.2	0	0.0	387	9.3
	ab不明	2	0.0	1	0.0	2	0.0	3	0.1	2	0.0	1	0.0	3	0.1	1	0.0	15	0.4
Ⅳ	a	1	0.0	2	0.0	3	0.1	8	0.2	2	0.0	1	0.0	0	0.0	0	0.0	17	0.4
	b	19	0.5	4	0.1	26	0.6	156	3.7	12	0.3	14	0.3	31	0.7	3	0.1	265	6.3
	ab不明	1	0.0	0	0.0	1	0.0	3	0.1	0	0.0	0	0.0	3	0.1	0	0.0	8	0.2
合計		2200	52.6	176	4.2	110	2.6	1529	36.6	41	1.0	24	0.6	88	2.1	14	0.3	4182	100.0

2004年度　子宮体癌Ⅰ～Ⅳ期治療法

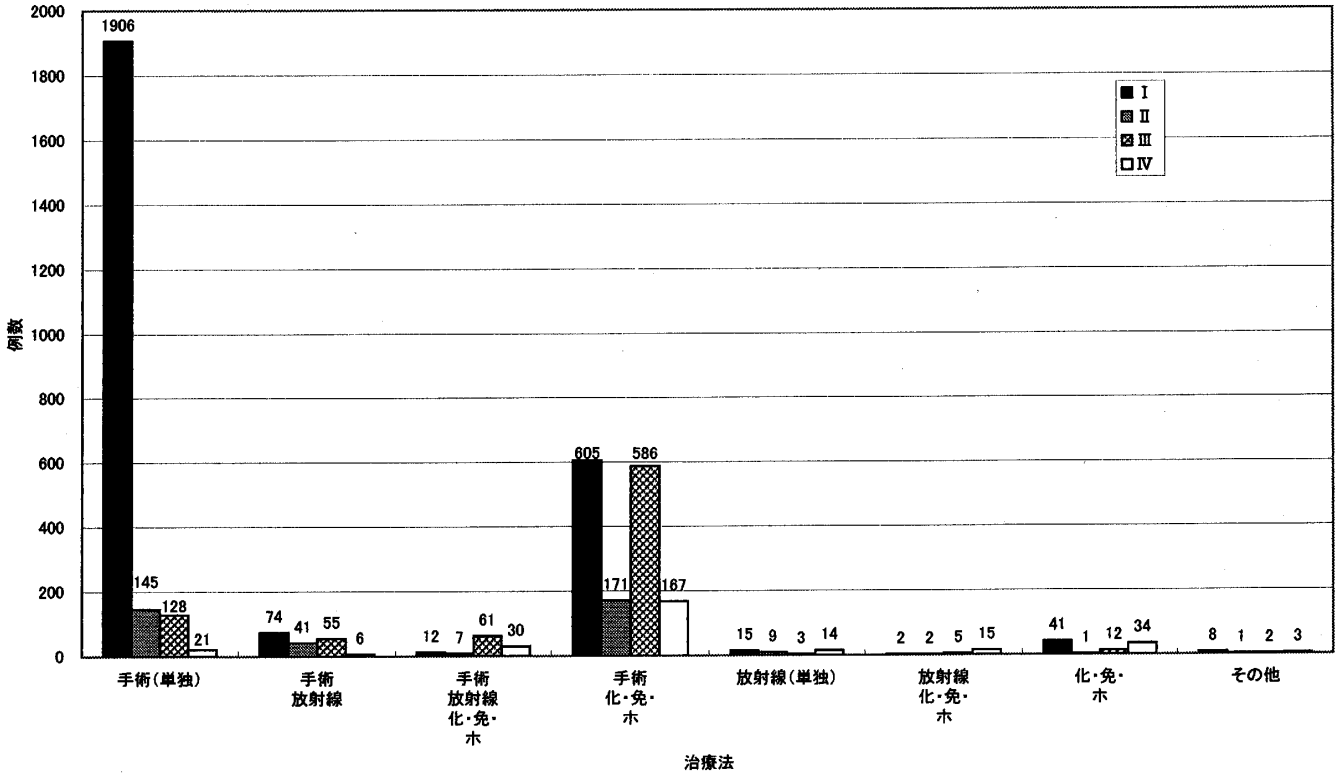

2004年度　総括4. 子宮体癌Ⅰ～Ⅳ期の進行期別年齢分布

期別	年齢	～19		20～29		30～39		40～49		50～59		60～69		70～79		80～		不明		計	
		例数	%	例数	%	例数	%	例数	%	例数	%	例数	%	例数	%	例数	%	例数	%	例数	%
Ⅰ	a	1	0.0	21	0.5	98	2.3	148	3.5	283	6.8	144	3.4	58	1.4	10	0.2	0	0.0	763	18.2
	b	0	0.0	2	0.0	69	1.6	157	3.8	562	13.4	409	9.8	167	4.0	30	0.7	0	0.0	1396	33.4
	c	0	0.0	0	0.0	12	0.3	29	0.7	152	3.6	171	4.1	103	2.5	26	0.6	0	0.0	493	11.8
	ab不明	0	0.0	0	0.0	0	0.0	4	0.1	3	0.1	2	0.0	2	0.0	0	0.0	0	0.0	11	0.3
Ⅱ	a	0	0.0	3	0.1	8	0.2	24	0.6	47	1.1	36	0.9	26	0.6	3	0.1	0	0.0	147	3.5
	b	0	0.0	2	0.0	12	0.3	36	0.9	67	1.6	53	1.3	37	0.9	12	0.3	0	0.0	219	5.2
	ab不明	0	0.0	0	0.0	1	0.0	1	0.0	3	0.1	2	0.0	1	0.0	3	0.1	0	0.0	11	0.3
Ⅲ	a	0	0.0	1	0.0	21	0.5	63	1.5	178	4.3	109	2.6	45	1.1	16	0.4	0	0.0	433	10.4
	b	0	0.0	0	0.0	1	0.0	0	0.0	4	0.1	8	0.2	4	0.1	0	0.0	0	0.0	17	0.4
	c	0	0.0	7	0.2	11	0.3	31	0.7	174	4.2	111	2.7	49	1.2	4	0.1	0	0.0	387	9.3
	ab不明	0	0.0	0	0.0	0	0.0	0	0.0	7	0.2	3	0.1	2	0.0	3	0.1	0	0.0	15	0.4
Ⅳ	a	0	0.0	0	0.0	0	0.0	0	0.0	10	0.2	3	0.1	1	0.0	3	0.1	0	0.0	17	0.4
	b	0	0.0	0	0.0	12	0.3	26	0.6	89	2.1	74	1.8	50	1.2	14	0.3	0	0.0	265	6.3
	ab不明	0	0.0	0	0.0	0	0.0	2	0.0	2	0.0	2	0.0	2	0.0	0	0.0	0	0.0	8	0.2
合計		1	0.0	36	0.9	245	5.9	521	12.5	1581	37.8	1127	26.9	547	13.1	124	3.0	0	0.0	4182	100.0

2004年度　子宮体癌Ⅰ～Ⅳ期の進行期別年齢分布

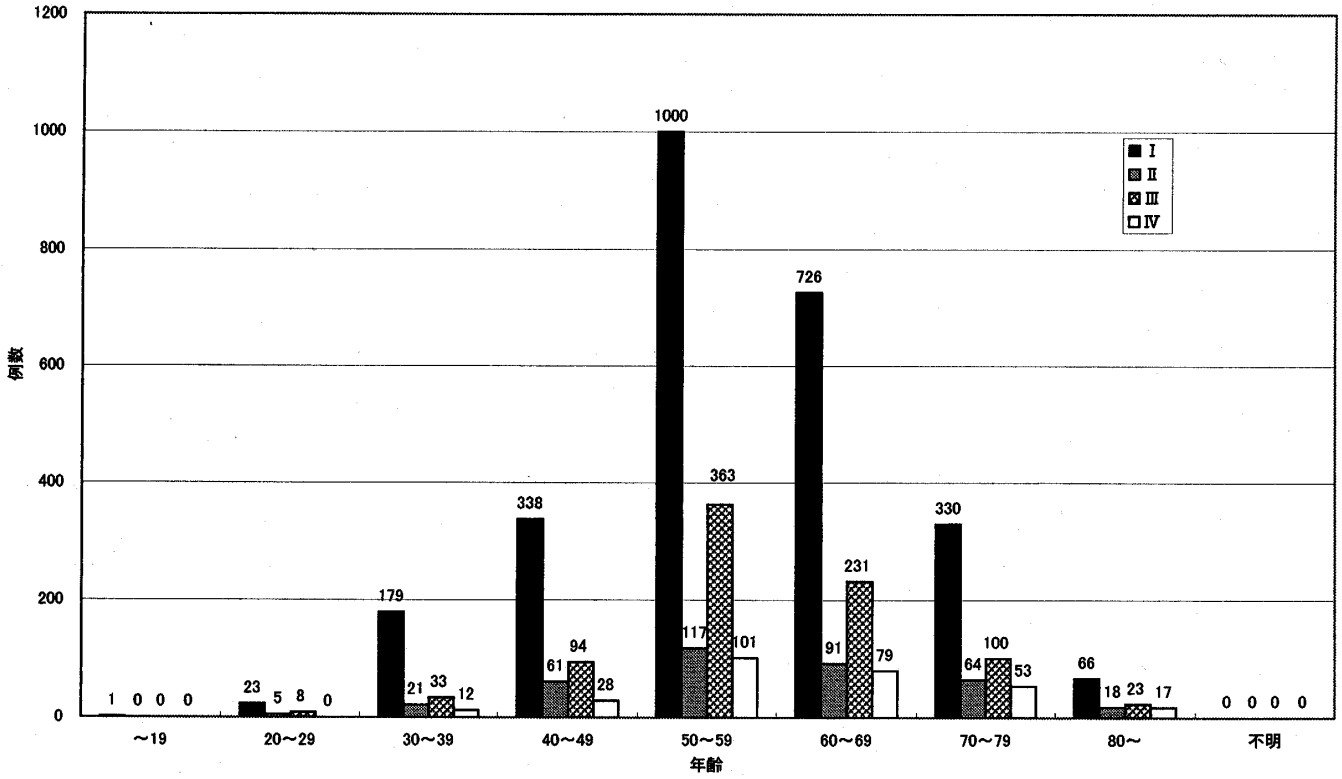

2004年度　卵巣悪性腫瘍患者数(その1)

施設番号	登録機関	進行期												計
		ⅠA	ⅠB	ⅠC	ⅡA	ⅡB	ⅡC	ⅢA	ⅢB	ⅢC	Ⅳ	不明	術前化学療法施行	
010003	国立病院機構北海道がんセンター	7	0	9	0	1	4	0	0	12	4	0	0	37
010023	札幌厚生病院	0	0	0	0	0	0	0	0	0	0	0	0	0
010025	札幌医科大学	3	0	6	0	0	0	0	0	6	1	0	0	16
010027	北海道大学	4	0	1	0	0	0	0	1	3	1	0	2	12
010028	国家公務員共済組合連合会幌南病院	0	0	5	0	0	0	0	0	3	0	0	0	8
010037	市立旭川病院	2	0	0	0	0	2	0	0	7	1	0	0	12
010040	旭川医科大学	3	0	2	0	0	0	0	0	6	3	0	0	14
010045	釧路労災病院	0	0	0	0	0	0	0	0	4	2	0	0	6
010051	市立室蘭総合病院	0	0	0	0	0	0	0	0	1	0	0	0	1
020007	八戸市立市民病院	0	0	0	0	0	0	0	0	0	0	0	0	0
020008	むつ総合病院	0	0	0	0	0	0	0	0	0	0	0	2	2
020012	弘前大学	0	0	3	1	0	0	0	0	3	0	0	0	7
020017	三沢市立三沢病院	1	0	0	0	0	0	0	0	0	0	0	1	2
030004	岩手医科大学	0	0	0	0	0	0	0	0	0	0	0	0	0
030006	盛岡赤十字病院	0	0	0	0	0	0	0	0	0	0	0	0	0
040004	東北大学	1	0	3	0	0	0	0	2	11	2	0	2	21
040013	国立病院機構仙台医療センター	5	0	7	0	1	0	0	1	4	0	0	2	20
050001	秋田赤十字病院	0	0	1	0	0	1	0	0	1	0	0	0	3
050003	秋田大学	5	0	4	1	0	0	0	0	2	0	0	2	14
060001	国井産婦人科病院	0	0	0	0	0	0	0	0	0	0	0	0	0
060002	山形県立中央病院	3	0	1	0	0	1	0	0	4	1	0	0	10
060005	山形大学	6	0	5	0	0	1	0	1	13	0	0	0	26
060013	篠田総合病院	0	0	0	0	0	0	0	0	0	0	0	0	0
070003	福島県立医科大学	3	0	3	1	0	2	0	0	9	1	1	0	20
080001	総合病院土浦協同病院	2	0	2	0	0	1	0	0	4	0	0	0	9
080003	国立病院機構霞ヶ浦医療センター	4	0	1	0	0	0	0	0	1	0	0	0	6
080006	筑波学園病院	1	0	0	0	0	0	0	0	0	0	0	0	1
080007	筑波大学臨床医学系	4	0	3	1	1	5	0	0	9	7	0	5	35
080012	茨城県立中央病院	0	0	0	0	0	0	0	0	0	0	0	0	0
080017	国立病院機構水戸医療センター	0	0	4	0	0	1	0	0	4	2	0	0	11
080021	日立総合病院	3	0	8	1	0	1	0	1	1	0	0	4	19
080031	筑波メディカルセンター病院	0	0	0	0	0	1	1	0	1	0	0	1	4
090001	国立病院機構栃木病院	0	0	0	0	0	0	0	0	0	0	0	0	0
090004	獨協医科大学	2	0	8	0	1	0	0	2	4	3	0	5	25
090005	済生会宇都宮病院	2	1	2	0	0	1	0	2	6	1	0	1	16
090011	足利赤十字病院	1	0	4	0	0	3	0	0	2	1	0	4	15
090015	自治医科大学	6	0	7	0	0	5	0	1	21	7	0	1	48
090016	栃木県立がんセンター	5	0	1	0	0	1	0	0	4	1	0	0	12

施設番号	登録機関	進行期												計
		ⅠA	ⅠB	ⅠC	ⅡA	ⅡB	ⅡC	ⅢA	ⅢB	ⅢC	Ⅳ	不明	術前化学療法施行	
100012	群馬大学	4	0	3	0	0	1	0	0	2	1	0	0	11
100022	群馬県立がんセンター	3	0	4	0	3	4	0	0	14	1	0	0	29
110008	埼玉社会保険病院	4	0	3	0	0	1	0	0	2	0	0	1	11
110014	越谷市立病院	1	0	8	1	1	0	0	0	5	0	1	2	19
110022	埼玉医科大学総合医療センター	8	0	15	0	1	2	0	5	19	2	0	0	52
110023	国立病院機構埼玉病院	1	0	2	0	0	0	0	1	4	1	0	0	9
110027	防衛医科大学校	2	0	8	0	1	4	0	2	9	3	0	0	29
110029	藤間病院	0	0	0	0	0	0	0	0	0	0	0	0	0
110030	埼玉県立がんセンター	0	0	9	0	0	1	0	2	5	1	0	1	19
120004	千葉市立青葉病院	0	0	0	0	0	0	0	0	0	0	0	0	0
120005	千葉大学	1	0	5	0	0	1	0	0	2	2	0	3	14
120009	日本医科大学付属千葉北総病院	1	0	2	0	0	3	0	1	12	0	0	2	21
120012	松戸市立病院	4	0	4	0	1	2	0	0	5	0	0	4	20
120021	東京慈恵会医科大学柏病院	8	1	17	1	0	2	1	1	9	3	0	1	44
120023	順天堂大学　浦安病院	4	0	4	0	0	1	0	1	3	0	0	4	17
120029	総合病院国保旭中央病院	2	0	6	0	0	2	1	1	7	1	1	0	21
120035	亀田総合病院	2	0	4	0	0	1	0	0	3	4	0	2	16
120042	千葉県がんセンター	1	0	2	0	1	0	0	0	4	0	0	2	10
120043	放射線医学総合研究所重粒子医科学センター病院	0	0	0	0	0	0	0	0	0	0	0	0	0
130005	三井記念病院	1	0	2	0	0	7	1	0	6	1	0	0	18
130007	東京警察病院	0	0	0	0	0	0	0	0	0	0	0	0	0
130008	東京逓信病院	0	0	0	0	0	0	0	0	0	0	0	0	0
130009	国立がんセンター中央病院	3	1	3	1	0	3	1	2	6	3	0	5	28
130013	東京慈恵会医科大学	2	0	4	0	0	1	0	2	4	0	1	2	16
130023	順天堂大学	4	0	4	0	0	2	0	2	6	3	0	0	21
130024	東京医科歯科大学	1	0	3	0	0	0	0	0	3	1	0	2	10
130025	日本医科大学	3	0	2	0	1	3	0	2	7	2	0	0	20
130026	東京大学	1	0	4	0	0	4	0	0	6	5	0	0	20
130029	東京女子医科大学東医療センター	3	0	7	1	0	0	0	0	0	2	1	0	14
130034	東京慈恵会医科大学青戸病院	6	0	8	0	0	4	0	0	6	0	0	1	25
130036	社会福祉法人賛育会賛育会病院	0	0	0	0	0	0	0	0	0	0	0	0	0
130044	NTT東日本関東病院	2	0	6	0	0	1	0	0	12	3	0	1	25
130046	昭和大学	6	0	1	0	1	2	0	1	6	1	0	3	21
130049	大森赤十字病院	0	0	0	0	0	0	0	0	0	0	0	0	0
130050	東邦大学大森病院	6	0	2	0	0	0	0	0	3	0	0	0	11
130055	日本赤十字社医療センター	3	0	4	0	0	0	0	1	2	1	0	0	11
130061	国立病院機構東京医療センター	0	0	0	0	0	0	0	0	0	0	0	0	0
130063	厚生中央病院	0	0	0	0	0	0	0	0	0	0	0	0	0
130072	関東中央病院	0	0	0	0	0	0	0	0	0	0	0	0	0
130074	東京医科大学	7	1	2	0	0	1	0	1	3	1	0	0	16

施設番号	登録機関	進行期												計
		I A	I B	I C	II A	II B	II C	III A	III B	III C	IV	不明	術前化学療法施行	
130077	慶應義塾大学	4	1	11	0	0	4	4	0	11	6	0	4	45
130079	東京厚生年金病院	0	0	0	0	0	0	0	0	0	0	0	0	0
130080	国立国際医療センター	3	0	3	1	0	1	0	0	4	0	1	2	15
130081	東京女子医科大学	8	0	9	0	0	0	0	0	3	1	0	0	21
130085	立正佼成会附属佼成病院	0	0	0	0	0	0	0	1	0	0	0	0	1
130092	帝京大学	1	1	5	0	0	1	0	1	5	0	0	0	14
130095	日本大学	2	0	6	0	0	0	0	2	3	2	0	1	16
130099	武蔵野赤十字病院	3	1	7	1	0	0	0	0	6	0	0	1	19
130100	杏林大学	0	0	2	0	1	0	0	0	3	0	0	0	6
130102	都立府中病院	0	0	0	0	0	0	0	0	0	0	0	0	0
130106	国立病院機構災害医療センター	4	0	2	0	0	0	0	0	0	0	0	1	7
130112	町田市民病院	2	0	1	0	0	1	0	0	2	0	0	0	6
130116	東京慈恵会医科大学第三病院	1	0	2	0	0	0	1	1	6	1	0	0	12
130119	日本医科大学多摩永山病院	2	0	0	1	0	0	0	0	0	0	1	0	4
130122	都立駒込病院	2	0	6	1	0	1	1	0	4	4	0	0	19
130124	佐々木研究所附属杏雲堂病院	0	0	4	0	0	0	1	1	3	0	0	0	9
130125	癌研究会有明病院	16	1	12	1	0	3	0	1	12	3	0	6	55
130135	多摩南部地域病院	2	1	3	0	1	0	0	1	3	0	0	1	12
140001	川崎市立川崎病院	3	0	3	0	2	1	0	0	1	0	0	1	11
140006	日本医科大学第二病院	2	1	1	1	0	0	0	0	3	0	0	0	8
140008	関東労災病院	1	0	2	0	0	0	0	1	3	1	0	0	8
140012	聖マリアンナ医科大学	2	1	8	0	1	2	0	0	6	0	6	10	36
140017	昭和大学藤が丘病院	3	0	4	1	0	0	0	0	6	2	0	3	19
140020	北里大学	7	0	4	1	0	5	0	2	7	2	0	6	34
140029	横浜市立大学附属病院	1	0	7	0	0	5	0	1	8	1	0	6	29
140030	横浜南共済病院	1	0	5	0	0	3	0	0	4	2	0	1	16
140035	横浜市立市民病院	2	0	3	0	0	0	0	0	2	1	0	0	8
140037	聖マリアンナ医科大学横浜西部病院	2	0	2	1	1	2	0	0	0	0	0	0	8
140038	大和市立病院	2	0	2	0	0	0	0	0	1	1	0	0	6
140039	厚木市立病院	1	0	4	0	0	1	1	0	0	0	0	3	10
140043	横浜栄共済病院	1	0	0	0	0	0	0	1	1	0	0	0	3
140044	湘南鎌倉総合病院	0	0	0	0	0	0	0	0	0	0	0	0	0
140049	平塚市民病院	0	0	3	0	0	0	0	1	0	3	0	2	9
140054	伊勢原協同病院	0	0	4	0	0	0	0	0	1	0	0	1	6
140055	東海大学	3	0	6	0	1	2	1	0	5	3	0	3	24
140059	神奈川県立がんセンター	1	0	5	0	0	1	1	1	5	1	0	2	17
140061	横浜市立大学附属市民総合医療センター	0	0	0	0	0	0	0	0	3	1	0	1	5
150002	山梨県立中央病院	1	0	2	0	0	2	0	0	2	3	0	2	12
150006	山梨大学	3	0	2	0	0	3	0	0	3	0	0	0	11
160001	長野赤十字病院	0	0	0	0	0	0	0	0	0	0	0	0	0

施設番号	登録機関	進行期												計
		ⅠA	ⅠB	ⅠC	ⅡA	ⅡB	ⅡC	ⅢA	ⅢB	ⅢC	Ⅳ	不明	術前化学療法施行	
160006	信州大学	0	0	0	0	0	0	0	0	1	0	0	0	1
160014	国立病院機構松本病院	0	0	2	0	0	0	0	0	1	1	0	0	4
160022	長野市民病院	1	0	3	0	0	1	0	0	1	0	0	0	6
170006	富士市立中央病院	1	0	0	0	0	0	0	0	0	1	1	1	4
170009	静岡県立総合病院	0	0	0	0	0	0	0	0	0	0	0	0	0
170025	浜松医科大学	0	0	0	0	0	0	0	0	0	0	0	0	0
170026	県西部浜松医療センター	0	0	0	0	0	0	0	0	0	0	0	0	0
180001	長岡赤十字病院	0	0	1	0	0	0	0	0	2	0	0	0	3
180009	新潟大学	0	0	0	0	0	0	0	0	0	0	0	0	0
180010	新潟県立がんセンター新潟病院	6	0	6	0	0	1	0	1	7	5	0	0	26
190001	富山医科薬科大学	2	0	1	0	0	0	1	0	1	0	0	0	5
190002	富山赤十字病院	1	0	0	0	0	1	0	0	3	1	0	0	6
190003	富山県立中央病院	0	0	2	0	0	1	0	0	6	0	0	0	9
190004	厚生連高岡病院	0	0	0	0	0	0	0	0	0	0	0	0	0
200001	金沢医科大学	0	0	1	0	0	0	0	1	1	1	0	2	6
200002	国立病院機構金沢医療センター	1	0	3	0	0	0	0	0	3	0	0	1	8
200004	金沢大学	1	0	4	0	1	2	0	0	5	2	0	0	15
210002	福井県立病院	0	0	0	0	0	0	0	0	0	0	0	0	0
210003	福井大学	0	0	1	0	0	0	0	0	0	2	0	4	7
210004	福井赤十字病院	3	0	1	0	0	0	0	1	4	1	0	0	10
220002	岐阜大学	1	0	0	0	0	0	0	0	6	0	0	0	7
220006	大垣市民病院	0	0	0	0	0	0	0	0	0	0	0	0	0
230001	豊橋市民病院	2	0	9	0	0	0	0	0	2	1	0	1	15
230014	名古屋第一赤十字病院	1	0	0	0	0	2	0	2	9	2	0	0	16
230022	名古屋市立緑市民病院	0	0	1	0	0	0	1	0	2	0	0	0	4
230024	国立病院機構名古屋医療センター	1	0	5	0	0	0	0	1	2	1	0	0	10
230031	名古屋大学	3	0	4	1	0	4	1	1	4	1	0	1	20
230034	名古屋市立大学	1	0	1	0	0	1	0	1	4	1	0	0	9
230035	藤田保健衛生大学	3	1	5	0	0	1	0	1	2	0	0	6	19
230040	愛知医科大学	7	2	6	0	0	2	0	0	1	1	0	0	19
230052	愛知県がんセンター中央病院	2	0	4	0	2	3	1	2	7	1	0	12	34
240002	三重県立総合医療センター	1	0	1	0	0	0	0	0	2	1	0	2	7
240003	市立四日市病院	1	1	0	0	0	0	0	0	2	0	0	0	4
240009	三重大学	2	1	3	0	0	2	0	1	4	0	0	2	15
240015	山田赤十字病院	3	0	4	0	0	0	0	0	3	0	0	0	10
240027	三重県立志摩病院	0	0	0	0	0	0	0	0	0	0	0	0	0
250001	大津赤十字病院	0	0	4	0	0	0	0	0	4	0	0	0	8
250003	滋賀医科大学	0	0	0	0	0	0	0	0	0	0	0	0	0
260002	京都第二赤十字病院	3	0	6	0	0	1	0	0	3	1	0	0	14
260003	京都府立医科大学	2	0	4	0	0	0	0	1	4	1	0	1	13

施設番号	登録機関	進行期												計
		ⅠA	ⅠB	ⅠC	ⅡA	ⅡB	ⅡC	ⅢA	ⅢB	ⅢC	Ⅳ	不明	術前化学療法施行	
260006	京都市立病院	0	0	0	0	0	0	0	0	2	0	0	1	3
260007	京都第一赤十字病院	2	0	3	0	0	0	0	0	3	2	0	2	12
260009	京都大学	6	0	2	0	0	0	0	0	9	2	0	3	22
260013	京都桂病院	1	0	2	0	0	0	0	0	3	0	0	0	6
260014	国立病院機構京都医療センター	0	0	0	0	0	0	0	0	0	0	0	0	0
260017	済生会京都府病院	2	0	1	0	0	0	0	0	5	0	0	1	9
270003	財団法人田附興風会医学研究所北野病院	6	0	1	1	0	0	0	0	1	1	0	0	10
270007	大阪市立総合医療センター	4	0	4	0	0	4	0	0	8	2	0	0	22
270009	国立病院機構大阪医療センター	0	0	0	0	0	0	0	0	0	0	0	0	0
270013	大阪けいさつ病院	1	0	1	0	0	1	0	0	3	1	0	0	7
270014	大阪赤十字病院	0	0	0	0	0	0	0	0	0	0	0	0	0
270016	大阪市立大学	7	1	7	0	0	3	2	2	17	2	0	0	41
270035	大阪大学	2	0	4	0	0	2	0	0	8	1	0	1	18
270041	大阪医科大学	7	1	3	0	2	0	1	1	13	2	1	0	31
270042	関西医科大学	3	0	2	1	0	1	0	0	4	2	0	0	13
270056	近畿大学	8	0	8	0	0	1	0	7	8	3	0	0	35
270062	大阪労災病院	0	0	3	0	1	2	0	1	3	0	0	0	10
270101	大阪府立成人病センター	4	0	7	0	0	0	0	1	9	4	0	1	26
280001	神戸大学　附属病院	0	0	1	1	0	1	1	0	2	0	0	1	7
280002	神戸市立中央市民病院	5	1	6	0	0	0	0	0	7	3	0	0	22
280010	国立病院機構神戸医療センター	3	0	0	1	0	0	0	0	1	0	0	0	5
280012	兵庫県立淡路病院	0	0	0	0	0	0	0	0	0	0	0	0	0
280015	関西労災病院	2	0	2	0	0	3	0	3	3	1	0	0	14
280021	兵庫医科大学	0	0	7	0	0	0	0	1	4	0	0	2	14
280028	公立豊岡病院	0	0	1	0	0	1	0	0	1	0	0	0	3
280030	姫路赤十字病院	1	0	6	0	0	1	0	0	4	0	0	0	12
280031	国立病院機構姫路医療センター	0	1	1	0	1	0	0	1	3	0	0	0	7
280033	兵庫県立成人病センター	5	0	5	0	0	1	0	0	11	3	0	1	26
280035	兵庫県立加古川病院	0	0	0	0	0	0	0	0	0	0	0	0	0
290003	奈良県立奈良病院	3	0	3	0	0	0	0	0	6	2	0	0	14
290004	天理よろづ相談所病院	1	0	5	0	0	2	0	0	3	1	0	0	12
290007	奈良県立医科大学	0	0	3	0	0	1	0	0	4	0	0	1	9
290009	奈良県立三室病院	0	0	0	0	0	0	0	0	0	0	0	1	1
300001	和歌山労災病院	0	0	0	0	0	0	0	0	0	0	0	0	0
300002	日本赤十字社和歌山医療センター	1	0	4	1	0	1	0	0	4	0	0	0	11
300003	和歌山県立医科大学	1	0	0	0	0	1	0	1	3	3	0	1	10
310001	鳥取県立中央病院	0	0	0	0	0	0	0	0	6	0	0	0	6
310007	鳥取大学	1	0	5	1	0	1	0	0	1	0	0	1	10
320003	島根大学	1	0	1	0	0	0	1	0	6	0	0	0	9
320004	島根県立中央病院	0	0	0	0	0	0	0	0	0	0	0	0	0

施設番号	登録機関	進行期												計
		ⅠA	ⅠB	ⅠC	ⅡA	ⅡB	ⅡC	ⅢA	ⅢB	ⅢC	Ⅳ	不明	術前化学療法施行	
330002	岡山赤十字病院	1	0	2	0	0	0	0	1	1	1	0	0	6
330003	川崎医科大学附属川崎病院	0	0	0	0	0	0	0	0	1	0	0	0	1
330004	岡山済生会総合病院	1	0	2	0	0	0	0	0	7	0	0	0	10
330006	岡山大学	1	4	0	0	3	0	0	0	7	2	1	0	18
330007	国立病院機構岡山医療センター	0	0	0	0	0	0	0	0	0	0	0	0	0
330008	倉敷中央病院	2	0	5	0	0	0	0	2	5	2	0	0	16
330009	川崎医科大学	1	0	1	0	0	1	0	1	0	0	0	1	5
330010	倉敷成人病センター	1	0	0	0	1	0	0	0	1	0	0	3	6
340001	国立病院機構福山医療センター	1	0	1	0	0	2	0	0	2	1	0	4	11
340002	JA尾道総合病院	0	0	3	0	0	1	1	0	5	0	0	1	11
340007	広島市立広島市民病院	3	0	4	1	0	1	0	2	3	2	0	0	16
340008	広島赤十字原爆病院	0	0	0	0	0	1	0	0	0	0	0	3	4
340010	広島県立安佐市民病院	1	0	3	0	0	5	0	1	2	0	0	0	12
340012	広島大学	3	0	0	0	0	1	0	0	1	2	0	0	7
340014	県立広島病院	2	0	0	0	0	0	0	0	6	0	0	0	8
340015	国立病院機構呉医療センター・中国がんセンター	1	0	6	0	0	3	1	0	1	1	0	2	15
340017	呉共済病院	1	0	2	0	0	0	1	0	1	1	0	1	7
340018	JA広島総合病院	1	1	0	1	0	0	0	1	3	0	0	0	7
340031	東広島医療センター	0	0	0	0	0	0	0	0	3	0	0	0	3
350003	綜合病院社会保険徳山中央病院	1	0	1	0	1	2	0	0	7	1	0	1	14
350008	山口赤十字病院	1	0	0	0	0	0	0	0	3	0	0	0	4
350009	山口大学	0	0	2	0	0	0	0	0	3	2	1	0	8
360002	徳島市民病院	0	0	0	0	0	0	0	0	0	0	0	0	0
360003	徳島大学	0	0	2	0	0	1	0	1	2	0	0	0	6
360005	徳島県立中央病院	0	1	0	0	0	1	0	0	5	0	0	0	7
370001	高松赤十字病院	1	0	2	0	0	1	0	0	4	0	0	0	8
370003	香川県立中央病院	0	0	6	0	0	2	0	1	3	0	0	2	14
370005	香川大学	0	0	0	0	0	0	0	0	0	0	0	0	0
380001	国立病院機構四国がんセンター	1	0	5	0	0	1	0	2	5	2	0	1	17
380002	愛媛県立中央病院	0	0	0	0	0	1	0	0	1	0	0	1	3
380005	松山赤十字病院	1	0	3	0	0	1	0	0	1	0	0	0	6
380006	愛媛大学	8	0	1	0	0	0	0	0	1	1	0	2	13
390003	高知医療センター	1	0	3	0	0	2	1	1	3	0	0	0	11
390006	高知大学	2	0	3	0	0	0	0	1	1	2	0	0	9
400003	国立病院機構小倉病院	0	0	0	0	0	0	0	0	0	0	0	0	0
400007	九州厚生年金病院	0	0	6	0	0	2	0	0	1	0	0	0	9
400008	産業医科大学	0	1	3	0	0	1	0	1	0	0	0	2	8
400010	国立病院機構九州医療センター	3	1	2	0	1	0	0	2	3	1	0	1	14
400012	九州大学病院	11	0	7	0	0	2	0	0	6	0	0	5	31
400013	福岡大学	1	0	6	0	0	2	0	1	3	3	0	0	16

施設番号	登録機関	進行期												計
		ⅠA	ⅠB	ⅠC	ⅡA	ⅡB	ⅡC	ⅢA	ⅢB	ⅢC	Ⅳ	不明	術前化学療法施行	
400014	福岡赤十字病院	0	0	4	0	0	0	0	0	6	0	0	0	10
400020	久留米大学	4	0	4	0	0	3	0	2	6	3	0	2	24
400040	国立病院機構九州がんセンター	0	0	7	0	0	3	0	0	10	0	0	0	20
400041	久留米大学医療センター	0	0	0	0	0	0	0	0	0	0	0	0	0
410002	佐賀県立病院好生館	0	0	2	0	0	1	1	0	2	0	0	0	6
410005	佐賀大学	1	0	1	0	0	0	1	0	5	1	0	0	9
420001	長崎市立市民	1	0	1	1	0	2	0	0	1	0	0	0	6
420002	長崎大学	5	0	5	1	0	1	1	1	6	0	0	0	20
420003	日本赤十字社長崎原爆病院	0	0	4	0	0	0	0	0	0	1	0	0	5
420006	佐世保共済病院	5	0	6	1	0	3	0	0	4	0	0	1	20
420007	佐世保市立総合病院	0	0	0	0	0	0	0	0	0	0	0	0	0
430001	国立病院機構熊本医療センター	3	0	5	0	0	3	0	0	2	1	0	0	14
430002	熊本大学	7	0	7	0	0	2	0	0	8	3	0	0	27
430003	市立熊本市民病院	4	0	7	1	0	0	0	0	4	1	0	1	18
440002	大分県立病院	1	0	5	0	0	0	0	1	2	0	0	4	13
440004	九州大学病院別府先進医療センター	0	0	0	0	0	0	0	0	0	0	0	0	0
440005	大分大学	0	0	0	0	0	0	0	0	0	0	0	0	0
450001	県立宮崎病院	12	0	0	2	1	0	2	0	8	0	0	2	27
460001	鹿児島大学	5	0	1	0	0	2	2	1	11	3	0	0	25
460004	鹿児島市立病院	5	0	5	0	0	2	0	1	4	3	0	0	20
470008	琉球大学	3	0	6	0	0	0	0	0	3	0	0	2	14
470010	沖縄県立中部病院	0	0	7	0	0	0	0	0	2	0	0	0	9
合計		486	28	716	33	35	226	35	106	893	218	17	217	3010

2004年度　卵巣境界悪性腫瘍患者数(その2)

施設番号	登録機関	進行期												計
		ⅠA	ⅠB	ⅠC	ⅡA	ⅡB	ⅡC	ⅢA	ⅢB	ⅢC	Ⅳ	不明	術前化学療法施行	
010003	国立病院機構北海道がんセンター	1	0	2	0	0	0	0	0	1	0	0	0	4
010023	札幌厚生病院	0	0	0	0	0	0	0	0	0	0	0	0	0
010025	札幌医科大学	1	0	1	0	0	0	0	0	0	0	0	0	2
010027	北海道大学	7	0	0	0	0	0	0	0	0	0	0	0	7
010028	国家公務員共済組合連合会幌南病院	0	0	1	0	0	0	0	0	0	0	0	0	1
010037	市立旭川病院	1	0	0	0	0	0	0	0	0	0	0	0	1
010040	旭川医科大学	0	0	0	0	0	0	0	0	0	0	0	0	0
010045	釧路労災病院	1	0	1	0	0	0	0	0	0	0	0	0	2
010051	市立室蘭総合病院	0	0	0	0	0	0	0	0	0	0	0	0	0
020007	八戸市立市民病院	0	0	0	0	0	0	0	0	0	0	0	0	0
020008	むつ総合病院	0	0	0	0	0	0	0	0	0	0	0	0	0
020012	弘前大学	1	0	0	0	0	0	0	0	0	0	0	0	1
020017	三沢市立三沢病院	0	0	0	0	0	0	0	0	0	0	0	0	0
030004	岩手医科大学	0	0	0	0	0	0	0	0	0	0	0	0	0
030006	盛岡赤十字病院	0	0	0	0	0	0	0	0	0	0	0	0	0
040004	東北大学	6	0	1	0	0	1	1	0	2	0	0	0	11
040013	国立病院機構仙台医療センター	0	0	1	0	0	0	0	0	0	0	0	0	1
050001	秋田赤十字病院	0	0	0	0	0	0	0	0	0	0	0	0	0
050003	秋田大学	0	0	0	0	0	0	0	0	0	0	0	0	0
060001	国井産婦人科病院	0	0	0	0	0	0	0	0	0	0	0	0	0
060002	山形県立中央病院	4	0	0	0	0	0	0	0	0	0	0	0	4
060005	山形大学	3	0	1	0	0	0	0	0	0	0	0	0	4
060013	篠田総合病院	0	0	0	0	0	0	0	0	0	0	0	0	0
070003	福島県立医科大学	2	0	0	0	0	0	0	0	1	0	0	0	3
080001	総合病院土浦協同病院	0	0	0	0	0	0	0	0	0	0	0	0	0
080003	国立病院機構霞ヶ浦医療センター	1	0	0	0	0	0	0	0	0	0	0	0	1
080006	筑波学園病院	0	0	0	0	0	0	0	0	0	0	0	0	0
080007	筑波大学臨床医学系	3	0	0	0	0	0	0	0	0	0	0	0	3
080012	茨城県立中央病院	0	0	0	0	0	0	0	0	0	0	0	0	0
080017	国立病院機構水戸医療センター	3	0	0	0	0	0	0	0	0	0	0	0	3
080021	日立総合病院	2	0	3	0	0	0	0	0	0	0	0	0	5
080031	筑波メディカルセンター病院	0	0	0	0	0	0	0	0	0	0	0	0	0
090001	国立病院機構栃木病院	0	0	0	0	0	0	0	0	0	0	0	0	0
090004	獨協医科大学	0	0	0	0	0	0	0	0	0	0	0	0	0
090005	済生会宇都宮病院	3	0	2	0	0	0	0	0	0	0	0	0	5
090011	足利赤十字病院	4	0	2	0	0	0	0	0	0	0	0	0	6
090015	自治医科大学	8	0	1	0	0	0	0	0	0	0	0	0	9
090016	栃木県立がんセンター	0	0	0	0	0	0	0	0	0	0	0	0	0

施設番号	登録機関	進行期												計
		ⅠA	ⅠB	ⅠC	ⅡA	ⅡB	ⅡC	ⅢA	ⅢB	ⅢC	Ⅳ	不明	術前化学療法施行	
100012	群馬大学	2	0	0	0	0	0	1	0	0	1	0	0	4
100022	群馬県立がんセンター	2	0	3	0	0	0	0	0	0	0	0	0	5
110008	埼玉社会保険病院	2	0	0	0	0	0	0	0	0	0	0	0	2
110014	越谷市立病院	5	0	1	0	0	0	0	0	0	0	0	0	6
110022	埼玉医科大学総合医療センター	8	2	9	0	0	1	0	0	2	0	0	0	22
110023	国立病院機構埼玉病院	6	0	0	0	0	0	0	0	0	0	0	0	6
110027	防衛医科大学校	4	0	2	0	0	0	0	0	0	0	0	0	6
110029	藤間病院	0	0	0	0	0	0	0	0	0	0	0	0	0
110030	埼玉県立がんセンター	2	0	4	0	0	0	0	0	0	0	0	0	6
120004	千葉市立青葉病院	0	0	0	0	0	0	0	0	0	0	0	0	0
120005	千葉大学	2	0	0	0	0	0	0	0	0	0	0	0	2
120009	日本医科大学付属千葉北総病院	8	0	1	0	0	0	0	0	0	0	0	0	9
120012	松戸市立病院	7	0	0	0	0	0	0	0	0	0	0	1	8
120021	東京慈恵会医科大学柏病院	8	0	2	0	0	1	0	0	1	0	0	0	12
120023	順天堂大学　浦安病院	6	0	0	0	0	0	0	0	0	0	0	0	6
120029	総合病院国保旭中央病院	3	0	0	0	0	0	0	0	0	0	0	0	3
120035	亀田総合病院	2	0	2	0	0	0	0	0	0	0	0	0	4
120042	千葉県がんセンター	1	0	0	0	0	0	0	0	0	0	0	0	1
120043	放射線医学総合研究所重粒子医科学センター病院	0	0	0	0	0	0	0	0	0	0	0	0	0
130005	三井記念病院	0	0	1	0	0	0	0	0	0	0	0	0	1
130007	東京警察病院	0	0	0	0	0	0	0	0	0	0	0	0	0
130008	東京逓信病院	0	0	0	0	0	0	0	0	0	0	0	0	0
130009	国立がんセンター中央病院	3	0	0	0	0	0	0	0	0	0	0	0	3
130013	東京慈恵会医科大学	6	0	4	0	0	0	0	0	1	0	0	0	11
130023	順天堂大学	4	0	1	0	0	0	0	0	0	1	0	0	6
130024	東京医科歯科大学	7	0	0	0	0	0	0	0	0	0	0	0	7
130025	日本医科大学	5	0	1	0	0	0	0	0	1	0	0	0	7
130026	東京大学	5	0	1	0	0	4	0	0	0	0	0	0	10
130029	東京女子医科大学東医療センター	0	0	0	0	0	0	1	0	0	0	0	0	1
130034	東京慈恵会医科大学青戸病院	5	0	0	0	0	0	0	0	0	0	0	0	5
130036	社会福祉法人聖育会聖育会病院	0	0	0	0	0	0	0	0	0	0	0	0	0
130044	NTT東日本関東病院	4	0	0	0	0	0	0	0	0	1	0	0	5
130046	昭和大学	2	0	1	0	0	0	0	0	0	0	0	0	3
130049	大森赤十字病院	0	0	0	0	0	0	0	0	0	0	0	0	0
130050	東邦大学大森病院	3	0	0	0	0	0	0	0	0	0	0	0	3
130055	日本赤十字社医療センター	6	0	2	0	1	0	0	0	0	0	0	0	9
130061	国立病院機構東京医療センター	0	0	0	0	0	0	0	0	0	0	0	0	0
130063	厚生中央病院	2	0	0	0	0	0	0	0	0	0	0	0	2
130072	関東中央病院	0	0	0	0	0	0	0	0	0	0	0	0	0
130074	東京医科大学	15	0	1	0	0	0	0	0	0	0	0	0	16

施設番号	登録機関	進行期												計
		ⅠA	ⅠB	ⅠC	ⅡA	ⅡB	ⅡC	ⅢA	ⅢB	ⅢC	Ⅳ	不明	術前化学療法施行	
130077	慶應義塾大学	8	0	3	0	0	0	0	1	0	0	0	0	12
130079	東京厚生年金病院	0	0	0	0	0	0	0	0	0	0	0	0	0
130080	国立国際医療センター	1	0	0	0	0	0	0	1	0	0	0	0	2
130081	東京女子医科大学	1	0	0	0	0	0	0	0	0	0	0	0	1
130085	立正佼成会附属佼成病院	0	0	0	0	0	0	0	0	0	0	0	0	0
130092	帝京大学	4	0	0	0	0	0	0	0	0	0	0	0	4
130095	日本大学	8	0	1	0	0	0	0	0	1	0	0	0	10
130099	武蔵野赤十字病院	8	0	0	0	0	0	0	0	0	0	0	0	8
130100	杏林大学	1	0	0	0	0	0	0	0	0	0	0	0	1
130102	都立府中病院	0	0	0	0	0	0	0	0	0	0	0	0	0
130106	国立病院機構災害医療センター	1	0	0	0	0	0	0	0	0	0	0	0	1
130112	町田市民病院	1	0	1	0	0	0	0	0	0	0	0	0	2
130116	東京慈恵会医科大学第三病院	5	0	4	0	0	0	0	0	0	0	0	0	9
130119	日本医科大学多摩永山病院	1	0	0	0	0	0	0	0	0	0	0	0	1
130122	都立駒込病院	3	0	3	0	0	0	0	0	0	0	0	0	6
130124	佐々木研究所附属杏雲堂病院	0	0	0	0	0	0	0	0	0	0	0	0	0
130125	癌研究会有明病院	9	0	1	0	0	0	0	0	0	0	0	0	10
130135	多摩南部地域病院	1	0	1	0	0	0	0	0	0	0	4	0	6
140001	川崎市立川崎病院	8	0	1	0	0	0	0	0	0	0	0	0	9
140006	日本医科大学第二病院	2	0	0	0	0	0	0	0	0	0	0	0	2
140008	関東労災病院	0	0	0	0	0	0	0	0	0	0	0	0	0
140012	聖マリアンナ医科大学	5	0	2	0	0	0	0	0	0	0	1	0	8
140017	昭和大学藤が丘病院	3	1	1	0	0	0	0	0	0	0	0	0	5
140020	北里大学	2	1	2	0	0	0	0	0	0	0	0	0	5
140029	横浜市立大学附属病院	3	0	2	0	0	0	0	0	0	0	0	0	5
140030	横浜南共済病院	0	0	0	0	0	0	0	0	0	0	0	0	0
140035	横浜市立市民病院	0	0	2	0	0	0	0	0	0	0	0	0	2
140037	聖マリアンナ医科大学横浜西部病院	3	0	1	0	0	0	0	0	0	0	0	0	4
140038	大和市立病院	1	0	0	0	0	0	0	0	0	0	0	0	1
140039	厚木市立病院	2	0	0	0	0	0	0	0	0	0	0	0	2
140043	横浜栄共済病院	0	0	1	0	0	0	0	0	0	0	0	0	1
140044	湘南鎌倉総合病院	0	0	0	0	0	0	0	0	0	0	0	0	0
140049	平塚市民病院	0	0	0	0	0	0	0	0	0	0	0	0	0
140054	伊勢原協同病院	0	0	1	0	0	0	0	0	0	0	0	0	1
140055	東海大学	6	0	0	0	0	0	0	0	0	0	0	0	6
140059	神奈川県立がんセンター	0	0	0	0	0	0	0	0	0	0	0	0	0
140061	横浜市立大学附属市民総合医療センター	0	0	0	0	0	0	0	0	0	0	0	0	0
150002	山梨県立中央病院	3	0	0	0	0	0	0	0	0	0	0	0	3
150006	山梨大学	7	0	0	0	0	0	0	0	0	0	0	0	7
160001	長野赤十字病院	0	0	0	0	0	0	0	0	0	0	0	0	0

施設番号	登録機関	進行期												計
		ⅠA	ⅠB	ⅠC	ⅡA	ⅡB	ⅡC	ⅢA	ⅢB	ⅢC	Ⅳ	不明	術前化学療法施行	
160006	信州大学	0	0	1	0	0	0	0	0	0	0	0	0	1
160014	国立病院機構松本病院	0	0	0	0	0	0	0	0	0	0	0	0	0
160022	長野市民病院	0	0	0	0	0	0	0	0	1	0	0	0	1
170006	富士市立中央病院	1	0	0	0	0	0	0	0	0	0	0	0	1
170009	静岡県立総合病院	0	0	0	0	0	0	0	0	0	0	0	0	0
170025	浜松医科大学	0	0	0	0	0	0	0	0	0	0	0	0	0
170026	県西部浜松医療センター	0	0	0	0	0	0	0	0	0	0	0	0	0
180001	長岡赤十字病院	1	0	0	0	0	0	0	0	0	0	0	0	1
180009	新潟大学	0	0	0	0	0	0	0	0	0	0	0	0	0
180010	新潟県立がんセンター新潟病院	1	0	0	0	1	0	0	0	0	0	0	0	2
190001	富山医科薬科大学	2	0	2	0	0	0	0	0	0	0	0	0	4
190002	富山赤十字病院	1	0	0	0	1	0	0	0	0	0	0	0	2
190003	富山県立中央病院	3	0	0	0	0	0	0	0	0	0	0	0	3
190004	厚生連高岡病院	0	0	0	0	0	0	0	0	0	0	0	0	0
200001	金沢医科大学	1	0	0	0	0	0	0	0	0	0	0	0	1
200002	国立病院機構金沢医療センター	0	0	0	0	0	0	0	0	0	0	0	0	0
200004	金沢大学	0	0	0	0	0	0	0	0	0	0	0	0	0
210002	福井県立病院	0	0	0	0	0	0	0	0	0	0	0	0	0
210003	福井大学	0	0	0	0	0	0	0	0	0	0	0	0	0
210004	福井赤十字病院	0	0	0	0	0	0	0	0	0	0	0	0	0
220002	岐阜大学	1	0	0	0	0	0	0	0	0	0	0	0	1
220006	大垣市民病院	0	0	0	0	0	0	0	0	0	0	0	0	0
230001	豊橋市民病院	2	0	5	0	0	0	0	0	0	0	0	0	7
230014	名古屋第一赤十字病院	3	0	1	0	0	0	1	1	1	0	0	0	7
230022	名古屋市立緑市民病院	0	0	0	0	0	0	0	0	0	0	0	0	0
230024	国立病院機構名古屋医療センター	1	0	0	0	0	0	0	0	0	0	0	0	1
230031	名古屋大学	3	0	0	0	0	0	1	0	0	0	0	0	4
230034	名古屋市立大学	5	0	1	0	0	0	0	0	0	0	0	0	6
230035	藤田保健衛生大学	3	0	0	0	0	0	0	0	0	0	0	0	3
230040	愛知医科大学	3	0	0	0	0	0	0	0	0	0	0	0	3
230052	愛知県がんセンター中央病院	1	0	0	0	0	0	0	0	0	0	0	1	2
240002	三重県立総合医療センター	3	0	1	0	0	0	0	0	0	0	0	0	4
240003	市立四日市病院	1	0	0	0	0	1	0	0	0	0	0	0	2
240009	三重大学	5	0	1	0	0	0	0	0	0	0	0	0	6
240015	山田赤十字病院	1	0	1	0	0	0	0	0	0	0	0	0	2
240027	三重県立志摩病院	0	0	0	0	0	0	0	0	0	0	0	0	0
250001	大津赤十字病院	0	0	0	0	0	0	0	0	0	0	0	0	0
250003	滋賀医科大学	0	0	0	0	0	0	0	0	0	0	0	0	0
260002	京都第二赤十字病院	3	0	0	0	0	0	0	0	0	0	0	0	3
260003	京都府立医科大学	0	0	0	0	0	0	0	0	0	0	0	0	0

施設番号	登録機関	進行期												計
		ⅠA	ⅠB	ⅠC	ⅡA	ⅡB	ⅡC	ⅢA	ⅢB	ⅢC	Ⅳ	不明	術前化学療法施行	
260006	京都市立病院	0	0	0	0	0	0	0	0	0	0	0	0	0
260007	京都第一赤十字病院	2	0	0	0	0	0	0	0	0	0	0	0	2
260009	京都大学	6	0	0	0	0	0	0	0	0	0	0	0	6
260013	京都桂病院	2	0	0	0	0	0	0	0	0	0	0	0	2
260014	国立病院機構京都医療センター	0	0	0	0	0	0	0	0	0	0	0	0	0
260017	済生会京都府病院	1	0	0	0	0	0	0	0	0	0	0	0	1
270003	財団法人田附興風会医学研究所北野病院	0	0	0	0	0	0	0	0	0	0	0	0	0
270007	大阪市立総合医療センター	4	0	0	0	0	0	0	0	0	0	0	0	4
270009	国立病院機構大阪医療センター	0	0	0	0	0	0	0	0	0	0	0	0	0
270013	大阪けいさつ病院	3	0	2	0	0	0	0	0	0	0	0	0	5
270014	大阪赤十字病院	0	0	0	0	0	0	0	0	0	0	0	0	0
270016	大阪市立大学	6	0	4	0	0	1	0	0	1	0	0	0	12
270035	大阪大学	1	0	0	0	0	0	0	0	0	0	0	0	1
270041	大阪医科大学	7	0	1	0	0	0	0	0	0	0	0	0	8
270042	関西医科大学	6	0	1	0	0	1	0	0	0	0	0	0	8
270056	近畿大学	1	0	0	0	0	0	0	0	0	0	0	0	1
270062	大阪労災病院	1	0	1	0	0	1	0	0	0	0	0	1	4
270101	大阪府立成人病センター	9	1	2	0	0	0	0	0	0	0	0	0	12
280001	神戸大学　附属病院	0	0	1	0	0	0	0	0	0	0	0	0	1
280002	神戸市立中央市民病院	0	0	0	0	0	0	0	0	0	0	0	0	0
280010	国立病院機構神戸医療センター	1	0	1	0	0	0	0	0	0	0	0	0	2
280012	兵庫県立淡路病院	0	0	0	0	0	0	0	0	0	0	0	0	0
280015	関西労災病院	2	0	2	0	0	0	0	0	0	0	0	0	4
280021	兵庫医科大学	2	0	2	0	0	1	0	0	0	0	0	0	5
280028	公立豊岡病院	3	0	0	0	0	0	0	0	1	0	0	0	4
280030	姫路赤十字病院	5	0	3	0	0	0	0	0	0	0	0	0	8
280031	国立病院機構姫路医療センター	1	0	0	0	0	0	0	0	0	0	0	0	1
280033	兵庫県立成人病センター	2	0	0	0	0	0	0	0	1	0	0	0	3
280035	兵庫県立加古川病院	0	0	0	0	0	0	0	0	0	0	0	0	0
290003	奈良県立奈良病院	2	0	3	0	0	0	1	0	0	0	0	0	6
290004	天理よろづ相談所病院	3	0	0	0	0	0	0	0	0	0	0	0	3
290007	奈良県立医科大学	1	0	0	0	0	0	0	0	0	0	0	0	1
290009	奈良県立三室病院	0	0	0	0	0	0	0	0	0	0	0	0	0
300001	和歌山労災病院	0	0	0	0	0	0	0	0	0	0	0	0	0
300002	日本赤十字社和歌山医療センター	2	0	3	0	0	0	0	0	1	0	0	0	6
300003	和歌山県立医科大学	4	0	3	0	0	0	0	0	1	0	0	0	8
310001	鳥取県立中央病院	0	0	0	0	0	0	0	0	0	0	0	0	0
310007	鳥取大学	0	0	1	0	0	0	0	0	0	0	0	0	1
320003	島根大学	1	0	4	0	0	0	0	0	0	0	0	0	5
320004	島根県立中央病院	0	0	0	0	0	0	0	0	0	0	0	0	0

施設番号	登録機関	進行期												計
		ⅠA	ⅠB	ⅠC	ⅡA	ⅡB	ⅡC	ⅢA	ⅢB	ⅢC	Ⅳ	不明	術前化学療法施行	
330002	岡山赤十字病院	1	0	0	0	0	0	0	0	0	0	0	0	1
330003	川崎医科大学附属川崎病院	2	0	0	0	0	0	0	0	0	0	0	0	2
330004	岡山済生会総合病院	1	0	1	0	0	0	0	0	0	0	0	0	2
330006	岡山大学	0	0	0	0	0	0	0	0	0	0	0	0	0
330007	国立病院機構岡山医療センター	0	0	0	0	0	0	0	0	0	0	0	0	0
330008	倉敷中央病院	5	0	2	0	0	0	0	0	0	0	0	0	7
330009	川崎医科大学	2	0	0	0	0	0	0	0	0	0	0	0	2
330010	倉敷成人病センター	0	0	0	0	0	0	0	0	0	0	0	0	0
340001	国立病院機構福山医療センター	0	0	1	0	0	0	0	0	0	0	0	0	1
340002	JA尾道総合病院	3	0	0	0	0	0	1	0	0	0	0	0	4
340007	広島市立広島市民病院	0	0	0	0	0	0	0	0	0	0	0	0	0
340008	広島赤十字原爆病院	0	0	0	0	0	0	0	0	0	0	0	0	0
340010	広島県立安佐市民病院	4	0	1	0	0	0	0	0	0	0	0	0	5
340012	広島大学	4	0	1	0	0	0	0	0	0	0	0	0	5
340014	県立広島病院	2	0	7	0	0	0	0	0	0	1	0	0	10
340015	国立病院機構呉医療センター・中国がんセンター	0	0	0	0	0	0	0	0	0	0	0	0	0
340017	呉共済病院	3	0	0	0	0	0	0	0	0	0	0	0	3
340018	JA広島総合病院	0	0	0	0	0	0	0	0	0	0	0	0	0
340031	東広島医療センター	0	0	0	0	0	0	0	0	0	0	0	0	0
350003	綜合病院社会保険徳山中央病院	0	0	0	0	0	0	0	0	0	0	0	0	0
350008	山口赤十字病院	3	0	0	0	0	0	0	0	0	0	0	0	3
350009	山口大学	1	0	0	0	0	0	0	0	0	0	0	0	1
360002	徳島市民病院	0	0	0	0	0	0	0	0	0	0	0	0	0
360003	徳島大学	4	0	1	0	0	0	0	0	0	0	0	0	5
360005	徳島県立中央病院	0	0	1	0	0	0	0	0	0	0	0	0	1
370001	高松赤十字病院	1	0	1	0	0	0	0	0	0	0	0	0	2
370003	香川県立中央病院	2	0	1	0	0	0	0	0	0	0	0	0	3
370005	香川大学	0	0	0	0	0	0	0	0	0	0	0	0	0
380001	国立病院機構四国がんセンター	5	0	4	1	0	0	0	0	0	0	0	0	10
380002	愛媛県立中央病院	0	0	0	0	0	0	0	0	0	0	0	0	0
380005	松山赤十字病院	1	0	0	0	0	0	0	0	0	0	0	0	1
380006	愛媛大学	1	0	0	0	0	0	0	0	0	0	0	0	1
390003	高知医療センター	2	0	1	0	0	0	0	0	0	0	0	0	3
390006	高知大学	2	0	0	0	0	0	0	0	0	0	0	0	2
400003	国立病院機構小倉病院	0	0	0	0	0	0	0	0	0	0	0	0	0
400007	九州厚生年金病院	3	0	0	0	0	0	0	0	0	0	0	0	3
400008	産業医科大学	5	0	1	0	0	0	0	1	0	0	0	0	7
400010	国立病院機構九州医療センター	1	0	2	0	0	0	0	0	0	0	0	0	3
400012	九州大学病院	6	0	2	0	0	0	0	0	0	0	0	0	8
400013	福岡大学	9	1	2	0	0	0	0	0	0	0	0	0	12

施設番号	登録機関	進行期												計
		ⅠA	ⅠB	ⅠC	ⅡA	ⅡB	ⅡC	ⅢA	ⅢB	ⅢC	Ⅳ	不明	術前化学療法施行	
400014	福岡赤十字病院	5	1	0	0	0	0	0	0	0	0	0	0	6
400020	久留米大学	2	0	1	0	0	0	0	0	0	0	0	0	3
400040	国立病院機構九州がんセンター	2	0	3	0	0	0	0	0	0	0	0	0	5
400041	久留米大学医療センター	0	0	0	0	0	0	0	0	0	0	0	0	0
410002	佐賀県立病院好生館	1	1	1	0	0	0	0	0	1	0	0	0	4
410005	佐賀大学	0	0	1	0	0	0	0	0	0	0	0	0	1
420001	長崎市立市民	3	0	0	0	0	0	0	0	0	0	0	0	3
420002	長崎大学	4	0	0	0	0	0	0	0	0	0	0	0	4
420003	日本赤十字社長崎原爆病院	1	0	0	0	0	0	0	0	0	0	0	0	1
420006	佐世保共済病院	4	0	1	0	0	0	0	0	0	0	0	0	5
420007	佐世保市立総合病院	0	0	0	0	0	0	0	0	0	0	0	0	0
430001	国立病院機構熊本医療センター	2	0	0	0	0	0	0	0	0	0	0	0	2
430002	熊本大学	3	0	4	0	0	0	0	1	1	0	0	0	9
430003	市立熊本市民病院	1	0	1	0	0	0	0	0	0	0	0	1	3
440002	大分県立病院	1	0	2	0	0	0	2	0	0	0	0	0	5
440004	九州大学病院別府先進医療センター	0	0	0	0	0	0	0	0	0	0	0	0	0
440005	大分大学	0	0	0	0	0	0	0	0	0	0	0	0	0
450001	県立宮崎病院	9	0	0	0	0	0	0	1	0	0	0	0	10
460001	鹿児島大学	2	0	0	0	0	0	0	0	0	0	0	0	2
460004	鹿児島市立病院	4	1	0	0	1	0	0	0	0	0	0	0	6
470008	琉球大学	4	0	2	0	0	0	0	0	1	0	0	0	7
470010	沖縄県立中部病院	2	0	1	0	0	0	0	0	0	0	0	0	3
合計		529	9	172	1	4	12	9	6	20	4	5	4	775

2004年度　卵巣悪性腫瘍組織分類(その3)

施設番号	登録機関	M01-00	M02-00	M03-00	M04-00	M05-00	M06-00	M09-01	M09-02	M09-03	M09-04	M09-05	M09-06	M09-07	M09-08	M09-09	M12-00	M19-01	M19-09	M21-00	M22-00	M23-00	M24-00	M24-01	M24-02	M24-03	M25-00	M29-01	M29-02	M29-03	M29-09	M31-00	M39-01	M39-02	M39-03	M39-04	M39-05	M39-06	M39-07	M39-08	M39-09	計
010003	国立病院機構北海道がんセンター	13	6	2	10	3	0	0	0	0	0	0	0	0	0	0	0	0	0	1	0	1	0	0	0	0	0	0	0	0	0	1	0	0	0	0	0	0	0	0	0	37
010023	札幌厚生病院	0	0	0	0	0	0	0	0	0	0	0	0	0	0	0	0	0	0	0	0	0	0	0	0	0	0	0	0	0	0	0	0	0	0	0	0	0	0	0	0	0
010025	札幌医科大学	4	1	4	5	0	1	0	0	0	0	0	0	0	0	0	0	0	0	0	0	1	0	0	0	0	0	0	0	0	0	0	0	0	0	0	0	0	0	0	0	16
010027	北海道大学	6	0	3	0	0	0	0	0	1	0	0	0	2	0	0	0	0	0	0	0	0	0	0	0	0	0	0	0	0	0	0	0	0	0	0	0	0	0	0	0	12
010028	国家公務員共済組合連合会札幌南病院	1	1	1	4	1	0	0	0	0	0	0	0	0	0	0	0	0	0	0	0	0	0	0	0	0	0	0	0	0	0	0	0	0	0	0	0	0	0	0	0	8
010037	市立旭川病院	4	1	2	2	2	0	0	0	0	0	0	0	0	0	0	0	0	0	0	0	1	0	0	0	0	0	0	0	0	0	0	0	0	0	0	0	0	0	0	0	12
010040	旭川医科大学	8	2	0	3	1	0	0	0	0	0	0	0	0	0	0	0	0	0	0	0	0	0	0	0	0	0	0	0	0	0	0	0	0	0	0	0	0	0	0	0	14
010045	釧路労災病院	2	0	1	0	1	0	0	0	0	0	0	0	0	0	0	0	0	0	0	0	1	0	0	0	0	0	0	0	0	0	0	0	0	0	0	0	0	1	0	0	6
010051	市立室蘭総合病院	1	0	0	0	0	0	0	0	0	0	0	0	0	0	0	0	0	0	0	0	0	0	0	0	0	0	0	0	0	0	0	0	0	0	0	0	0	0	0	0	1
020007	八戸市立市民病院	0	0	0	0	0	0	0	0	0	0	0	0	0	0	0	0	0	0	0	0	0	0	0	0	0	0	0	0	0	0	0	0	0	0	0	0	0	0	0	0	0
020008	むつ総合病院	2	0	0	0	0	0	0	0	0	0	0	0	0	0	0	0	0	0	0	0	0	0	0	0	0	0	0	0	0	0	0	0	0	0	0	0	0	0	0	0	2
020012	弘前大学	4	0	1	2	0	0	0	0	0	0	0	0	0	0	0	0	0	0	0	0	0	0	0	0	0	0	0	0	0	0	0	0	0	0	0	0	0	0	0	0	7
020017	三沢市立三沢病院	1	1	0	0	0	0	0	0	0	0	0	0	0	0	0	0	0	0	0	0	0	0	0	0	0	0	0	0	0	0	0	0	0	0	0	0	0	0	0	0	2
030004	岩手医科大学	0	0	0	0	0	0	0	0	0	0	0	0	0	0	0	0	0	0	0	0	0	0	0	0	0	0	0	0	0	0	0	0	0	0	0	0	0	0	0	0	0
030006	盛岡赤十字病院	0	0	0	0	0	0	0	0	0	0	0	0	0	0	0	0	0	0	0	0	0	0	0	0	0	0	0	0	0	0	0	0	0	0	0	0	0	0	0	0	0
040004	東北大学	11	3	0	4	1	0	1	0	0	0	0	1	0	0	0	0	0	0	0	0	0	0	0	0	0	0	0	0	0	0	0	0	0	0	0	0	0	0	0	0	21
040013	国立病院機構仙台医療センター	2	3	7	8	0	0	0	0	0	0	0	0	0	0	0	0	0	0	0	0	0	0	0	0	0	0	0	0	0	0	0	0	0	0	0	0	0	0	0	0	20
050001	秋田赤十字病院	0	1	1	1	0	0	0	0	0	0	0	0	0	0	0	0	0	0	0	0	0	0	0	0	0	0	0	0	0	0	0	0	0	0	0	0	0	0	0	0	3
050003	秋田大学	2	5	2	4	0	0	0	0	0	0	0	0	0	0	0	0	0	0	0	0	1	0	0	0	0	0	0	0	0	0	0	0	0	0	0	0	0	0	0	0	14
060001	国井産婦人科病院	0	0	0	0	0	0	0	0	0	0	0	0	0	0	0	0	0	0	0	0	0	0	0	0	0	0	0	0	0	0	0	0	0	0	0	0	0	0	0	0	0
060002	山形県立中央病院	3	0	3	2	0	1	0	0	0	0	0	0	0	0	0	0	0	0	0	1	0	0	0	0	0	0	0	0	0	0	0	0	0	0	0	0	0	0	0	0	10
060005	山形大学	9	3	6	4	1	1	0	0	0	0	0	0	0	1	0	0	0	0	0	0	0	0	0	0	0	0	0	0	0	0	0	0	1	0	0	0	0	0	0	0	26
060013	篠田総合病院	0	0	0	0	0	0	0	0	0	0	0	0	0	0	0	0	0	0	0	0	0	0	0	0	0	0	0	0	0	0	0	0	0	0	0	0	0	0	0	0	0
070003	福島県立医科大学	10	4	1	1	0	0	0	0	0	0	0	0	0	1	1	0	0	0	0	0	0	0	0	1	0	0	0	0	0	0	0	0	0	0	0	0	0	0	0	1	20
080001	総合病院土浦協同病院	1	0	1	3	0	0	0	0	0	0	0	0	0	3	0	0	0	0	0	0	0	0	0	0	0	1	0	0	0	0	0	0	0	0	0	0	0	0	0	0	9
080003	国立病院機構霞ヶ浦医療センター	1	0	1	2	0	0	0	0	0	0	0	0	0	0	0	0	0	0	0	0	1	0	0	0	0	1	0	0	0	0	0	0	0	0	0	0	0	0	0	0	6
080006	筑波学園病院	1	0	0	0	0	0	0	0	0	0	0	0	0	0	0	0	0	0	0	0	0	0	0	0	0	0	0	0	0	0	0	0	0	0	0	0	0	0	0	0	1
080007	筑波大学臨床医学系	12	0	5	9	2	2	0	0	0	0	0	0	0	2	1	0	0	0	0	0	1	0	0	0	0	1	0	0	0	0	0	0	0	0	0	0	0	0	0	0	35
080012	茨城県立中央病院	0	0	0	0	0	0	0	0	0	0	0	0	0	0	0	0	0	0	0	0	0	0	0	0	0	0	0	0	0	0	0	0	0	0	0	0	0	0	0	0	0
080017	国立病院機構水戸医療センター	8	0	0	3	0	0	0	0	0	0	0	0	0	0	0	0	0	0	0	0	0	0	0	0	0	0	0	0	0	0	0	0	0	0	0	0	0	0	0	0	11
080021	日立総合病院	7	2	3	4	1	0	0	0	0	0	0	0	0	0	0	0	0	0	0	1	0	0	0	0	0	1	0	0	0	0	0	0	0	0	0	0	0	0	0	0	19
080031	筑波メディカルセンター病院	2	0	0	1	0	0	0	0	0	0	0	0	0	1	0	0	0	0	0	0	0	0	0	0	0	0	0	0	0	0	0	0	0	0	0	0	0	0	0	0	4
090001	国立病院機構栃木病院	0	0	0	0	0	0	0	0	0	0	0	0	0	0	0	0	0	0	0	0	0	0	0	0	0	0	0	0	0	0	0	0	0	0	0	0	0	0	0	0	0
090004	獨協医科大学	9	3	1	3	3	0	1	0	0	0	0	0	0	0	0	0	0	0	0	2	0	0	0	0	0	2	0	0	0	0	0	0	0	1	0	0	0	0	0	0	25
090005	済生会宇都宮病院	9	1	2	3	0	0	0	0	0	0	0	0	0	0	0	0	0	0	0	0	1	0	0	0	0	0	0	0	0	0	0	0	0	0	0	0	0	0	0	0	16
090011	足利赤十字病院	6	2	4	2	0	0	0	0	0	0	0	0	0	0	0	0	0	0	0	0	0	0	0	0	0	1	0	0	0	0	0	0	0	0	0	0	0	0	0	0	15
090015	自治医科大学	19	1	9	12	2	2	0	0	0	2	0	0	0	1	0	0	0	0	0	0	0	0	0	0	0	0	0	0	0	0	0	0	0	0	0	0	0	0	0	0	48
090016	栃木県立がんセンター	4	0	1	4	0	0	0	0	0	0	0	0	0	0	0	0	0	0	0	0	1	0	0	0	0	2	0	0	0	0	0	0	0	0	0	0	0	0	0	0	12
100012	群馬大学	1	1	3	3	2	0	0	0	0	0	0	0	0	0	0	1	0	0	0	0	0	0	0	0	0	0	0	0	0	0	0	0	0	0	0	0	0	0	0	0	11
100022	群馬県立がんセンター	18	4	4	2	0	0	0	0	0	0	0	0	0	0	0	0	0	0	0	0	0	0	0	0	0	1	0	0	0	0	0	0	0	0	0	0	0	0	0	0	29
110008	埼玉社会保険病院	2	0	2	2	0	2	0	1	0	0	0	0	0	0	1	0	0	0	0	0	0	0	0	0	0	1	0	0	0	0	0	0	0	0	0	0	0	0	0	0	11
110014	越谷市立病院	7	4	1	4	1	0	0	0	0	0	0	0	0	0	0	0	0	0	1	0	0	0	0	0	0	0	0	0	0	0	0	0	0	0	0	1	0	0	0	0	19
110022	埼玉医科大学総合医療センター	21	6	7	11	0	1	0	0	0	0	0	0	1	0	0	2	1	0	1	0	1	0	0	0	0	0	0	0	0	0	0	0	0	0	0	0	0	0	0	0	52
110023	国立病院機構埼玉病院	6	0	1	1	0	0	0	0	0	0	0	0	0	0	0	1	0	0	0	0	0	0	0	0	0	0	0	0	0	0	0	0	0	0	0	0	0	0	0	0	9
110027	防衛医科大学校	10	0	3	12	1	1	0	0	0	0	0	0	0	0	0	0	0	0	0	0	1	0	0	0	1	0	0	0	0	0	0	0	0	0	0	0	0	0	0	0	29
110029	藤間病院	0	0	0	0	0	0	0	0	0	0	0	0	0	0	0	0	0	0	0	0	0	0	0	0	0	0	0	0	0	0	0	0	0	0	0	0	0	0	0	0	0
110030	埼玉県立がんセンター	8	2	2	7	0	0	0	0	0	0	0	0	0	0	0	0	0	0	0	0	0	0	0	0	0	0	0	0	0	0	0	0	0	0	0	0	0	0	0	0	19

施設番号	登録機関	M01-00	M02-00	M03-00	M04-00	M05-00	M06-00	M09-01	M09-02	M09-03	M09-04	M09-05	M09-06	M09-07	M09-08	M09-09	M12-00	M19-01	M19-09	M21-00	M22-00	M23-00	M24-00	M24-01	M24-02	M24-03	M25-00	M29-01	M29-02	M29-03	M29-09	M31-00	M39-01	M39-02	M39-03	M39-04	M39-05	M39-06	M39-07	M39-08	M39-09	計
120004	千葉市立青葉病院	0	0	0	0	0	0	0	0	0	0	0	0	0	0	0	0	0	0	0	0	0	0	0	0	0	0	0	0	0	0	0	0	0	0	0	0	0	0	0	0	0
120005	千葉大学	4	1	1	4	0	1	0	0	0	0	0	0	0	0	0	0	0	0	0	0	1	0	0	0	0	0	0	0	0	0	1	0	0	0	0	0	1	0	0	0	14
120009	日本医科大学付属千葉北総病院	13	1	2	1	0	1	1	0	0	0	0	0	1	0	0	0	0	0	0	0	0	0	0	1	0	0	0	0	0	0	0	0	0	0	0	0	0	0	0	0	21
120012	松戸市立病院	7	2	1	8	1	1	0	0	0	0	0	0	0	0	0	0	0	0	0	0	0	0	0	0	0	0	0	0	0	0	0	0	0	0	0	0	0	0	0	0	20
120021	東京慈恵会医科大学柏病院	10	11	7	12	2	0	0	0	0	0	0	0	0	0	0	0	0	0	0	1	1	0	0	0	0	0	0	0	0	0	0	0	0	0	0	0	0	0	0	0	44
120023	順天堂大学　浦安病院	7	2	2	5	0	0	0	0	0	0	0	0	0	0	0	0	0	0	0	1	0	0	0	0	0	0	0	0	0	0	0	0	0	0	0	0	0	0	0	0	17
120029	総合病院国保旭中央病院	8	3	1	4	0	2	0	0	0	0	0	0	0	0	1	0	0	1	0	1	0	0	0	0	0	0	0	0	0	0	0	0	0	0	0	0	0	0	0	0	21
120035	亀田総合病院	8	0	3	0	0	0	0	0	0	0	0	0	0	0	2	0	0	0	0	1	1	0	0	0	0	0	0	0	0	1	0	0	0	0	0	0	0	0	0	0	16
120042	千葉県がんセンター	2	3	1	2	0	0	0	0	0	0	0	0	0	1	0	0	0	0	0	0	0	0	0	0	0	1	0	0	0	0	0	0	0	0	0	0	0	0	0	0	10
120043	放射線医学総合研究所重粒子医科学センター病院	0	0	0	0	0	0	0	0	0	0	0	0	0	0	0	0	0	0	0	0	0	0	0	0	0	0	0	0	0	0	0	0	0	0	0	0	0	0	0	0	0
130005	三井記念病院	6	3	2	4	0	0	0	0	1	0	0	0	0	0	0	0	0	0	0	0	0	0	0	0	0	2	0	0	0	0	0	0	0	0	0	0	0	0	0	0	18
130007	東京警察病院	0	0	0	0	0	0	0	0	0	0	0	0	0	0	0	0	0	0	0	0	0	0	0	0	0	0	0	0	0	0	0	0	0	0	0	0	0	0	0	0	0
130008	東京逓信病院	0	0	0	0	0	0	0	0	0	0	0	0	0	0	0	0	0	0	0	0	0	0	0	0	0	0	0	0	0	0	0	0	0	0	0	0	0	0	0	0	0
130009	国立がんセンター中央病院	16	1	6	4	0	0	0	0	0	0	0	0	0	0	1	0	0	0	0	0	0	0	0	0	0	0	0	0	0	0	0	0	0	0	0	0	0	0	0	0	28
130013	東京慈恵会医科大学	3	2	1	8	1	0	0	0	0	0	0	0	0	0	0	0	0	0	0	0	1	0	0	0	0	0	0	0	0	0	0	0	0	0	0	0	0	0	0	0	16
130023	順天堂大学	5	2	4	8	0	1	0	0	0	0	0	0	0	0	0	0	0	0	0	0	0	0	0	0	0	1	0	0	0	0	0	0	0	0	0	0	0	0	0	0	21
130024	東京医科歯科大学	3	1	2	3	0	0	0	0	0	0	0	0	1	0	0	0	0	0	0	0	0	0	0	0	0	0	0	0	0	0	0	0	0	0	0	0	0	0	0	0	10
130025	日本医科大学	9	3	3	3	1	0	0	0	0	0	0	0	0	0	0	0	0	0	0	0	0	0	0	0	0	0	0	0	0	0	0	0	0	1	0	0	0	0	0	0	20
130026	東京大学	3	0	5	4	2	1	0	0	0	0	0	0	1	3	0	0	0	0	0	0	1	0	0	0	0	0	0	0	0	0	0	0	0	0	0	0	0	0	0	0	20
130029	東京女子医科大学東医療センター	3	2	5	2	0	1	0	0	1	0	0	0	0	0	0	0	0	0	0	0	0	0	0	0	0	0	0	0	0	0	0	0	0	0	0	0	0	0	0	0	14
130034	東京慈恵会医科大学青戸病院	3	11	1	7	0	0	0	0	0	0	0	0	0	0	0	0	0	0	0	1	1	0	0	0	0	0	0	0	0	0	0	0	0	1	0	0	0	0	0	0	25
130036	社会福祉法人賛育会賛育会病院	0	0	0	0	0	0	0	0	0	0	0	0	0	0	0	0	0	0	0	0	0	0	0	0	0	0	0	0	0	0	0	0	0	0	0	0	0	0	0	0	0
130044	NTT東日本関東病院	8	5	3	5	1	0	0	0	0	1	0	0	1	0	0	0	0	0	0	1	0	0	0	0	0	0	0	0	0	0	0	0	0	0	0	0	0	0	0	0	25
130046	昭和大学	6	2	4	7	0	0	0	0	0	0	0	0	0	0	0	0	0	0	0	0	2	0	0	0	0	0	0	0	0	0	0	0	0	0	0	0	0	0	0	0	21
130049	大森赤十字病院	0	0	0	0	0	0	0	0	0	0	0	0	0	0	0	0	0	0	0	0	0	0	0	0	0	0	0	0	0	0	0	0	0	0	0	0	0	0	0	0	0
130050	東邦大学大森病院	4	2	1	3	0	0	0	0	0	0	0	0	0	0	0	0	0	0	0	0	0	0	0	0	0	0	0	0	1	0	0	0	0	0	0	0	0	0	0	0	11
130055	日本赤十字社医療センター	5	0	2	1	2	0	0	0	0	0	0	0	1	0	0	0	0	0	0	0	0	0	0	0	0	0	0	0	0	0	0	0	0	0	0	0	0	0	0	0	11
130061	国立病院機構東京医療センター	0	0	0	0	0	0	0	0	0	0	0	0	0	0	0	0	0	0	0	0	0	0	0	0	0	0	0	0	0	0	0	0	0	0	0	0	0	0	0	0	0
130063	厚生中央病院	0	0	0	0	0	0	0	0	0	0	0	0	0	0	0	0	0	0	0	0	0	0	0	0	0	0	0	0	0	0	0	0	0	0	0	0	0	0	0	0	0
130072	関東中央病院	0	0	0	0	0	0	0	0	0	0	0	0	0	0	0	0	0	0	0	0	0	0	0	0	0	0	0	0	0	0	0	0	0	0	0	0	0	0	0	0	0
130074	東京医科大学	6	0	3	3	0	0	0	0	0	0	0	0	0	0	2	0	0	0	1	0	1	0	0	0	0	0	0	0	0	0	0	0	0	0	0	0	0	0	0	0	16
130077	慶應義塾大学	15	9	8	8	1	1	0	0	0	1	0	0	0	0	0	0	0	0	1	0	1	0	0	0	0	0	0	0	0	0	0	0	0	0	0	0	0	0	0	0	45
130079	東京厚生年金病院	0	0	0	0	0	0	0	0	0	0	0	0	0	0	0	0	0	0	0	0	0	0	0	0	0	0	0	0	0	0	0	0	0	0	0	0	0	0	0	0	0
130080	国立国際医療センター	2	5	3	3	0	0	0	0	0	0	0	0	0	0	0	0	1	0	0	0	0	0	0	0	0	1	0	0	0	0	0	0	0	0	0	0	0	0	0	0	15
130081	東京女子医科大学	3	7	1	9	0	0	0	0	0	0	0	0	0	0	0	0	0	0	0	0	0	0	0	0	0	1	0	0	0	0	0	0	0	0	0	0	0	0	0	0	21
130085	立正佼成会附属佼成病院	1	0	0	0	0	0	0	0	0	0	0	0	0	0	0	0	0	0	0	0	0	0	0	0	0	0	0	0	0	0	0	0	0	0	0	0	0	0	0	0	1
130092	帝京大学	5	2	2	4	1	0	0	0	0	0	0	0	0	0	0	0	0	0	0	0	0	0	0	0	0	0	0	0	0	0	0	0	0	0	0	0	0	0	0	0	14
130095	日本大学	4	1	2	3	0	1	0	0	0	0	0	0	0	1	0	0	0	0	0	2	0	0	0	0	0	1	0	0	1	0	0	0	0	0	0	0	0	0	0	0	16
130099	武蔵野赤十字病院	7	3	2	5	1	1	0	0	0	0	0	0	0	0	0	0	0	0	0	0	0	0	0	0	0	0	0	0	0	0	0	0	0	0	0	0	0	0	0	0	19
130100	杏林大学	4	0	1	1	0	0	0	0	0	0	0	0	0	0	0	0	0	0	0	0	0	0	0	0	0	0	0	0	0	0	0	0	0	0	0	0	0	0	0	0	6
130102	都立府中病院	0	0	0	0	0	0	0	0	0	0	0	0	0	0	0	0	0	0	0	0	0	0	0	0	0	0	0	0	0	0	0	0	0	0	0	0	0	0	0	0	0
130106	国立病院機構災害医療センター	0	2	0	3	0	0	0	0	0	0	0	0	0	1	1	0	0	0	0	0	0	0	0	0	0	0	0	0	0	0	0	0	0	0	0	0	0	0	0	0	7
130112	町田市民病院	1	0	2	2	1	0	0	0	0	0	0	0	0	0	0	0	0	0	0	0	0	0	0	0	0	0	0	0	0	0	0	0	0	0	0	0	0	0	0	0	6
130116	東京慈恵会医科大学第三病院	5	1	0	4	2	0	0	0	0	0	0	0	0	0	0	0	0	0	0	0	0	0	0	0	0	0	0	0	0	0	0	0	0	0	0	0	0	0	0	0	12
130119	日本医科大学多摩永山病院	1	0	0	3	0	0	0	0	0	0	0	0	0	0	0	0	0	0	0	0	0	0	0	0	0	0	0	0	0	0	0	0	0	0	0	0	0	0	0	0	4
130122	都立駒込病院	8	1	2	6	0	1	0	0	0	1	0	0	0	0	0	0	0	0	0	0	0	0	0	0	0	0	0	0	0	0	0	0	0	0	0	0	0	0	0	0	19
130124	佐々木研究所附属杏雲堂病院	4	0	3	1	0	0	0	0	0	0	0	0	0	0	1	0	0	0	0	0	0	0	0	0	0	0	0	0	0	0	0	0	0	0	0	0	0	0	0	0	9
130125	癌研究会有明病院	18	5	9	14	0	2	0	0	0	0	0	0	0	3	1	0	0	0	0	1	2	0	0	0	0	0	0	0	0	0	0	0	0	0	0	0	0	0	0	0	55
130135	多摩南部地域病院	3	1	4	3	0	0	0	0	0	0	0	0	0	0	0	0	0	0	0	0	1	0	0	0	0	0	0	0	0	0	0	0	0	0	0	0	0	0	0	0	12
140001	川崎市立川崎病院	5	2	1	1	0	1	0	0	0	0	0	0	0	0	0	0	0	0	1	0	0	0	0	0	0	0	0	0	0	0	0	0	0	0	0	0	0	0	0	0	11

施設番号	登録機関	M01-00	M02-00	M03-00	M04-00	M05-00	M06-00	M09-01	M09-02	M09-03	M09-04	M09-05	M09-06	M09-07	M09-08	M09-09	M12-00	M19-01	M19-09	M21-00	M22-00	M23-00	M24-00	M24-01	M24-02	M24-03	M25-00	M29-01	M29-02	M29-03	M29-09	M31-00	M39-01	M39-02	M39-03	M39-04	M39-05	M39-06	M39-07	M39-08	M39-09	計
140006	日本医科大学第二病院	4	1	1	2	0	0	0	0	0	0	0	0	0	0	0	0	0	0	0	0	0	0	0	0	0	0	0	0	0	0	0	0	0	0	0	0	0	0	0	0	8
140008	関東労災病院	3	1	4	0	0	0	0	0	0	0	0	0	0	0	0	0	0	0	0	0	0	0	0	0	0	0	0	0	0	0	0	0	0	0	0	0	0	0	0	0	8
140012	聖マリアンナ医科大学	14	3	5	7	0	1	0	0	0	0	0	0	0	0	3	0	0	0	0	1	0	0	1	0	0	0	0	0	0	0	0	0	0	0	0	0	1	0	0	0	36
140017	昭和大学藤が丘病院	8	2	2	3	1	0	0	0	0	0	0	0	0	0	2	0	0	0	0	0	1	0	0	0	0	0	0	0	0	0	0	0	0	0	0	0	0	0	0	0	19
140020	北里大学	15	4	1	10	1	0	0	0	0	0	0	0	0	0	0	0	0	0	0	0	2	0	0	0	0	0	0	0	0	0	0	0	0	0	0	0	0	0	0	1	34
140029	横浜市立大学附属病院	13	1	3	4	3	1	0	0	0	0	0	0	0	0	1	0	0	0	0	0	3	0	0	0	0	0	0	0	0	0	0	0	0	0	0	0	0	0	0	0	29
140030	横浜南共済病院	6	2	4	4	0	0	0	0	0	0	0	0	0	0	0	0	0	0	0	0	0	0	0	0	0	0	0	0	0	0	0	0	0	0	0	0	0	0	0	0	16
140035	横浜市立市民病院	0	4	3	1	0	0	0	0	0	0	0	0	0	0	0	0	0	0	0	0	0	0	0	0	0	0	0	0	0	0	0	0	0	0	0	0	0	0	0	0	8
140037	聖マリアンナ医科大学横浜西部病院	1	1	0	5	0	0	0	0	0	0	0	0	0	0	0	0	0	0	0	0	0	0	0	0	0	0	0	0	0	0	0	0	0	0	0	0	0	0	0	1	8
140038	大和市立病院	2	0	1	2	0	0	0	0	0	0	0	0	0	0	0	0	0	0	0	0	1	0	0	0	0	0	0	0	0	0	0	0	0	0	0	0	0	0	0	0	6
140039	厚木市立病院	3	0	2	2	0	2	0	0	0	0	0	0	0	0	0	0	0	0	0	0	0	0	0	0	0	0	0	0	0	0	0	0	0	0	1	0	0	0	0	0	10
140043	横浜栄共済病院	2	0	0	1	0	0	0	0	0	0	0	0	0	0	0	0	0	0	0	0	0	0	0	0	0	0	0	0	0	0	0	0	0	0	0	0	0	0	0	0	3
140044	湘南鎌倉総合病院	0	0	0	0	0	0	0	0	0	0	0	0	0	0	0	0	0	0	0	0	0	0	0	0	0	0	0	0	0	0	0	0	0	0	0	0	0	0	0	0	0
140049	平塚市民病院	2	1	0	4	2	0	0	0	0	0	0	0	0	0	0	0	0	0	0	0	0	0	0	0	0	0	0	0	0	0	0	0	0	0	0	0	0	0	0	0	9
140054	伊勢原協同病院	1	2	1	2	0	0	0	0	0	0	0	0	0	0	0	0	0	0	0	0	0	0	0	0	0	0	0	0	0	0	0	0	0	0	0	0	0	0	0	0	6
140055	東海大学	5	3	4	7	1	3	0	0	0	0	0	0	0	0	0	0	0	0	0	0	1	0	0	0	0	0	0	0	0	0	0	0	0	0	0	0	0	0	0	0	24
140059	神奈川県立がんセンター	11	2	1	2	0	0	0	0	0	0	0	0	0	0	1	0	0	0	0	0	0	0	0	0	0	0	0	0	0	0	0	0	0	0	0	0	0	0	0	0	17
140061	横浜市立大学附属市民総合医療センター	3	0	0	0	0	0	0	0	0	0	0	0	0	1	0	0	0	0	0	0	0	0	0	0	1	0	0	0	0	0	0	0	0	0	0	0	0	0	0	0	5
150002	山梨県立中央病院	7	1	2	2	0	0	0	0	0	0	0	0	0	0	0	0	0	0	0	0	0	0	0	0	0	0	0	0	0	0	0	0	0	0	0	0	0	0	0	0	12
150006	山梨大学	4	3	1	2	1	0	0	0	0	0	0	0	0	0	0	0	0	0	0	0	0	0	0	0	0	0	0	0	0	0	0	0	0	0	0	0	0	0	0	0	11
160001	長野赤十字病院	0	0	0	0	0	0	0	0	0	0	0	0	0	0	0	0	0	0	0	0	0	0	0	0	0	0	0	0	0	0	0	0	0	0	0	0	0	0	0	0	0
160006	信州大学	0	0	0	1	0	0	0	0	0	0	0	0	0	0	0	0	0	0	0	0	0	0	0	0	0	0	0	0	0	0	0	0	0	0	0	0	0	0	0	0	1
160014	国立病院機構松本病院	1	0	0	3	0	0	0	0	0	0	0	0	0	0	0	0	0	0	0	0	0	0	0	0	0	0	0	0	0	0	0	0	0	0	0	0	0	0	0	0	4
160022	長野市民病院	0	1	2	0	1	1	0	0	0	0	0	0	0	0	0	0	0	0	0	0	1	0	0	0	0	0	0	0	0	0	0	0	0	0	0	0	0	0	0	0	6
170006	富士市立中央病院	2	1	0	0	0	0	0	0	0	0	0	0	0	0	0	0	0	0	0	0	0	0	0	0	0	0	0	0	0	0	0	0	1	0	0	0	0	0	0	0	4
170009	静岡県立総合病院	0	0	0	0	0	0	0	0	0	0	0	0	0	0	0	0	0	0	0	0	0	0	0	0	0	0	0	0	0	0	0	0	0	0	0	0	0	0	0	0	0
170025	浜松医科大学	0	0	0	0	0	0	0	0	0	0	0	0	0	0	0	0	0	0	0	0	0	0	0	0	0	0	0	0	0	0	0	0	0	0	0	0	0	0	0	0	0
170026	県西部浜松医療センター	0	0	0	0	0	0	0	0	0	0	0	0	0	0	0	0	0	0	0	0	0	0	0	0	0	0	0	0	0	0	0	0	0	0	0	0	0	0	0	0	0
180001	長岡赤十字病院	2	0	0	1	0	0	0	0	0	0	0	0	0	0	0	0	0	0	0	0	0	0	0	0	0	0	0	0	0	0	0	0	0	0	0	0	0	0	0	0	3
180009	新潟大学	0	0	0	0	0	0	0	0	0	0	0	0	0	0	0	0	0	0	0	0	0	0	0	0	0	0	0	0	0	0	0	0	0	0	0	0	0	0	0	0	0
180010	新潟県立がんセンター新潟病院	7	6	4	6	0	0	0	0	0	0	0	0	0	0	0	0	0	0	0	2	1	0	0	0	0	0	0	0	0	0	0	0	0	0	0	0	0	0	0	0	26
190001	富山医科薬科大学	2	3	0	0	0	0	0	0	0	0	0	0	0	0	0	0	0	0	0	0	0	0	0	0	0	0	0	0	0	0	0	0	0	0	0	0	0	0	0	0	5
190002	富山赤十字病院	5	0	0	1	0	0	0	0	0	0	0	0	0	0	0	0	0	0	0	0	0	0	0	0	0	0	0	0	0	0	0	0	0	0	0	0	0	0	0	0	6
190003	富山県立中央病院	6	1	0	0	0	0	0	0	0	0	0	0	0	0	0	1	0	0	0	0	0	0	0	0	0	0	0	0	0	1	0	0	0	0	0	0	0	0	0	0	9
190004	厚生連高岡病院	0	0	0	0	0	0	0	0	0	0	0	0	0	0	0	0	0	0	0	0	0	0	0	0	0	0	0	0	0	0	0	0	0	0	0	0	0	0	0	0	0
200001	金沢医科大学	3	2	0	0	1	0	0	0	0	0	0	0	0	0	0	0	0	0	0	0	0	0	0	0	0	0	0	0	0	0	0	0	0	0	0	0	0	0	0	0	6
200002	国立病院機構金沢医療センター	4	1	0	2	0	0	0	0	0	0	0	0	0	0	0	0	0	0	0	0	0	0	0	0	0	1	0	0	0	0	0	0	0	0	0	0	0	0	0	0	8
200004	金沢大学	8	2	1	2	0	1	0	0	0	0	0	0	0	0	0	0	0	0	0	0	0	0	0	0	0	0	0	0	0	0	0	0	0	0	0	0	0	0	0	1	15
210002	福井県立病院	0	0	0	0	0	0	0	0	0	0	0	0	0	0	0	0	0	0	0	0	0	0	0	0	0	0	0	0	0	0	0	0	0	0	0	0	0	0	0	0	0
210003	福井大学	3	1	0	1	1	0	0	0	0	0	0	0	1	0	0	0	0	0	0	0	0	0	0	0	0	0	0	0	0	0	0	0	0	0	0	0	0	0	0	0	7
210004	福井赤十字病院	6	2	0	1	1	0	0	0	0	0	0	0	0	0	0	0	0	0	0	0	0	0	0	0	0	0	0	0	0	0	0	0	0	0	0	0	0	0	0	0	10
220002	岐阜大学	7	0	0	0	0	0	0	0	0	0	0	0	0	0	0	0	0	0	0	0	0	0	0	0	0	0	0	0	0	0	0	0	0	0	0	0	0	0	0	0	7
220006	大垣市民病院	0	0	0	0	0	0	0	0	0	0	0	0	0	0	0	0	0	0	0	0	0	0	0	0	0	0	0	0	0	0	0	0	0	0	0	0	0	0	0	0	0
230001	豊橋市民病院	3	2	4	5	0	0	1	0	0	0	0	0	0	0	0	0	0	0	0	0	0	0	0	0	0	0	0	0	0	0	0	0	0	0	0	0	0	0	0	0	15
230014	名古屋第一赤十字病院	9	2	2	2	1	0	0	0	0	0	0	0	0	0	0	0	0	0	0	0	0	0	0	0	0	0	0	0	0	0	0	0	0	0	0	0	0	0	0	0	16
230022	名古屋市立緑市民病院	1	1	1	0	0	0	0	0	0	0	0	0	0	0	0	0	0	0	0	0	1	0	0	0	0	0	0	0	0	0	0	0	0	0	0	0	0	0	0	0	4
230024	国立病院機構名古屋医療センター	2	1	0	3	0	1	0	0	0	0	0	0	0	0	0	0	0	0	0	0	0	0	0	0	1	0	0	0	0	0	0	0	1	0	0	0	0	0	0	1	10
230031	名古屋大学	4	2	8	5	0	0	0	0	0	0	0	0	0	0	1	0	0	0	0	0	0	0	0	0	0	0	0	0	0	0	0	0	0	0	0	0	0	0	0	0	20
230034	名古屋市立大学	4	2	2	1	0	0	0	0	0	0	0	0	0	0	0	0	0	0	0	0	0	0	0	0	0	0	0	0	0	0	0	0	0	0	0	0	0	0	0	0	9
230035	藤田保健衛生大学	8	2	2	5	0	0	0	0	0	1	0	0	0	0	0	0	0	0	0	0	1	0	0	0	0	0	0	0	0	0	0	0	0	0	0	0	0	0	0	0	19

施設番号	登録機関	M01-00	M02-00	M03-00	M04-00	M05-00	M06-00	M09-01	M09-02	M09-03	M09-04	M09-05	M09-06	M09-07	M09-08	M09-09	M12-00	M19-01	M19-09	M21-00	M22-00	M23-00	M24-00	M24-01	M24-02	M24-03	M25-00	M29-01	M29-02	M29-03	M29-09	M31-00	M39-01	M39-02	M39-03	M39-04	M39-05	M39-06	M39-07	M39-08	M39-09	計
230040	愛知医科大学	3	5	4	5	0	0	0	0	1	0	0	0	0	0	0	0	0	0	0	0	0	0	0	0	0	1	0	0	0	0	0	0	0	0	0	0	0	0	0	0	19
230052	愛知県がんセンター中央病院	16	0	2	10	1	0	1	0	2	0	0	0	0	2	0	0	0	0	0	0	0	0	0	0	0	0	0	0	0	0	0	0	0	0	0	0	0	0	0	0	34
240002	三重県立総合医療センター	6	0	0	1	0	0	0	0	0	0	0	0	0	0	0	0	0	0	0	0	0	0	0	0	0	0	0	0	0	0	0	0	0	0	0	0	0	0	0	0	7
240003	市立四日市病院	2	1	0	1	0	0	0	0	0	0	0	0	0	0	0	0	0	0	0	0	0	0	0	0	0	0	0	0	0	0	0	0	0	0	0	0	0	0	0	0	4
240009	三重大学	7	1	1	3	0	1	0	0	0	0	0	1	0	0	0	0	0	0	0	1	0	0	0	0	0	0	0	0	0	0	0	0	0	0	0	0	0	0	0	0	15
240015	山田赤十字病院	4	0	2	4	0	0	0	0	0	0	0	0	0	0	0	0	0	0	0	0	0	0	0	0	0	0	0	0	0	0	0	0	0	0	0	0	0	0	0	0	10
240027	三重県立志摩病院	0	0	0	0	0	0	0	0	0	0	0	0	0	0	0	0	0	0	0	0	0	0	0	0	0	0	0	0	0	0	0	0	0	0	0	0	0	0	0	0	0
250001	大津赤十字病院	5	0	1	1	0	0	0	0	0	0	0	0	0	0	0	0	0	0	0	1	0	0	0	0	0	0	0	0	0	0	0	0	0	0	0	0	0	0	0	0	8
250003	滋賀医科大学	0	0	0	0	0	0	0	0	0	0	0	0	0	0	0	0	0	0	0	0	0	0	0	0	0	0	0	0	0	0	0	0	0	0	0	0	0	0	0	0	0
260002	京都第二赤十字病院	2	2	4	2	0	3	0	0	0	0	0	0	0	0	0	0	0	0	0	0	0	0	0	0	0	1	0	0	0	0	0	0	0	0	0	0	0	0	0	0	14
260003	京都府立医科大学	5	2	1	4	0	1	0	0	0	0	0	0	0	0	0	0	0	0	0	0	0	0	0	0	0	0	0	0	0	0	0	0	0	0	0	0	0	0	0	0	13
260006	京都市立病院	1	1	0	0	0	1	0	0	0	0	0	0	0	0	0	0	0	0	0	0	0	0	0	0	0	0	0	0	0	0	0	0	0	0	0	0	0	0	0	0	3
260007	京都第一赤十字病院	6	1	1	4	0	0	0	0	0	0	0	0	0	0	0	0	0	0	0	0	0	0	0	0	0	0	0	0	0	0	0	0	0	0	0	0	0	0	0	0	12
260009	京都大学	8	1	0	6	1	2	0	0	0	1	0	1	0	0	0	0	0	0	1	0	0	0	0	0	0	1	0	0	0	0	0	0	0	0	0	0	0	0	0	0	22
260013	京都桂病院	1	1	2	1	0	0	0	0	0	0	0	0	0	1	0	0	0	0	0	0	0	0	0	0	0	0	0	0	0	0	0	0	0	0	0	0	0	0	0	0	6
260014	国立病院機構京都医療センター	0	0	0	0	0	0	0	0	0	0	0	0	0	0	0	0	0	0	0	0	0	0	0	0	0	0	0	0	0	0	0	0	0	0	0	0	0	0	0	0	0
260017	済生会京都府病院	3	2	0	2	1	0	0	0	0	0	1	0	0	0	0	0	0	0	0	0	0	0	0	0	0	0	0	0	0	0	0	0	0	0	0	0	0	0	0	0	9
270003	財団法人田附興風会医学研究所北野病院	1	2	1	3	1	0	0	0	0	0	0	0	0	1	0	0	0	0	0	1	0	0	0	0	0	0	0	0	0	0	0	0	0	0	0	0	0	0	0	0	10
270007	大阪市立総合医療センター	5	4	2	3	6	0	1	0	0	0	0	0	0	0	0	0	0	0	0	0	0	0	0	1	0	0	0	0	0	0	0	0	0	0	0	0	0	0	0	0	22
270009	国立病院機構大阪医療センター	0	0	0	0	0	0	0	0	0	0	0	0	0	0	0	0	0	0	0	0	0	0	0	0	0	0	0	0	0	0	0	0	0	0	0	0	0	0	0	0	0
270013	大阪けいさつ病院	4	0	2	1	0	0	0	0	0	0	0	0	0	0	0	0	0	0	0	0	0	0	0	0	0	0	0	0	0	0	0	0	0	0	0	0	0	0	0	0	7
270014	大阪赤十字病院	0	0	0	0	0	0	0	0	0	0	0	0	0	0	0	0	0	0	0	0	0	0	0	0	0	0	0	0	0	0	0	0	0	0	0	0	0	0	0	0	0
270016	大阪市立大学	20	1	6	9	0	0	0	0	0	0	0	0	0	0	0	0	0	0	0	0	1	0	0	0	0	2	0	0	0	0	0	0	1	0	0	0	0	0	0	1	41
270035	大阪大学	10	3	2	2	0	0	0	0	0	1	0	0	0	0	0	0	0	0	0	0	0	0	0	0	0	0	0	0	0	0	0	0	0	0	0	0	0	0	0	0	18
270041	大阪医科大学	13	3	5	4	0	0	0	0	0	0	0	0	1	2	0	0	0	0	0	0	1	0	0	0	0	2	0	0	0	0	0	0	0	0	0	0	0	0	0	0	31
270042	関西医科大学	2	1	5	2	2	0	0	0	0	0	0	0	0	0	0	0	0	0	0	0	0	0	0	0	0	1	0	0	0	0	0	0	0	0	0	0	0	0	0	0	13
270056	近畿大学	10	14	4	4	0	0	0	0	0	0	0	0	1	0	0	0	0	0	1	0	1	0	0	0	0	0	0	0	0	0	0	0	0	0	0	0	0	0	0	0	35
270062	大阪労災病院	2	1	5	1	1	0	0	0	0	0	0	0	0	0	0	0	0	0	0	0	0	0	0	0	0	0	0	0	0	0	0	0	0	0	0	0	0	0	0	0	10
270101	大阪府立成人病センター	9	1	4	4	3	0	0	0	0	2	0	0	0	0	0	0	0	0	0	1	1	0	0	0	0	1	0	0	0	0	0	0	0	0	0	0	0	0	0	0	26
280001	神戸大学　附属病院	2	0	0	1	2	0	0	0	0	0	0	0	0	1	0	0	0	0	0	0	0	0	0	1	0	0	0	0	0	0	0	0	0	0	0	0	0	0	0	0	7
280002	神戸市立中央市民病院	5	3	8	3	0	0	0	0	0	0	0	0	0	0	1	0	0	0	1	0	0	0	0	0	1	0	0	0	0	0	0	0	0	0	0	0	0	0	0	0	22
280010	国立病院機構神戸医療センター	2	2	1	0	0	0	0	0	0	0	0	0	0	0	0	0	0	0	0	0	0	0	0	0	0	0	0	0	0	0	0	0	0	0	0	0	0	0	0	0	5
280012	兵庫県立淡路病院	0	0	0	0	0	0	0	0	0	0	0	0	0	0	0	0	0	0	0	0	0	0	0	0	0	0	0	0	0	0	0	0	0	0	0	0	0	0	0	0	0
280015	関西労災病院	2	2	6	3	0	0	0	0	0	0	0	0	0	0	0	0	0	0	0	0	0	0	0	0	0	1	0	0	0	0	0	0	0	0	0	0	0	0	0	0	14
280021	兵庫医科大学	4	4	2	2	1	0	0	0	0	0	0	0	0	0	0	1	0	0	0	0	0	0	0	0	0	0	0	0	0	0	0	0	0	0	0	0	0	0	0	0	14
280028	公立豊岡病院	1	1	0	0	1	0	0	0	0	0	0	0	0	0	0	0	0	0	0	0	0	0	0	0	0	0	0	0	0	0	0	0	0	0	0	0	0	0	0	0	3
280030	姫路赤十字病院	3	1	2	6	0	0	0	0	0	0	0	0	0	0	0	0	0	0	0	0	0	0	0	0	0	0	0	0	0	0	0	0	0	0	0	0	0	0	0	0	12
280031	国立病院機構姫路医療センター	6	0	0	0	1	0	0	0	0	0	0	0	0	0	0	0	0	0	0	0	0	0	0	0	0	0	0	0	0	0	0	0	0	0	0	0	0	0	0	0	7
280033	兵庫県立成人病センター	5	3	3	4	0	1	0	0	0	1	0	0	0	6	0	0	0	0	0	0	0	0	0	0	0	0	0	0	1	0	0	0	0	1	0	0	0	0	0	1	26
280035	兵庫県立加古川病院	0	0	0	0	0	0	0	0	0	0	0	0	0	0	0	0	0	0	0	0	0	0	0	0	0	0	0	0	0	0	0	0	0	0	0	0	0	0	0	0	0
290003	奈良県立奈良病院	6	1	1	4	0	0	0	0	0	0	0	0	0	1	0	0	0	0	0	0	1	0	0	0	0	0	0	0	0	0	0	0	0	0	0	0	0	0	0	0	14
290004	天理よろづ相談所病院	3	2	3	4	0	0	0	0	0	0	0	0	0	0	0	0	0	0	0	0	0	0	0	0	0	0	0	0	0	0	0	0	0	0	0	0	0	0	0	0	12
290007	奈良県立医科大学	4	0	1	2	0	0	0	0	0	0	0	0	0	0	1	0	0	0	0	0	0	0	0	0	0	1	0	0	0	0	0	0	0	0	0	0	0	0	0	0	9
290009	奈良県立三室病院	1	0	0	0	0	0	0	0	0	0	0	0	0	0	0	0	0	0	0	0	0	0	0	0	0	0	0	0	0	0	0	0	0	0	0	0	0	0	0	0	1
300001	和歌山労災病院	0	0	0	0	0	0	0	0	0	0	0	0	0	0	0	0	0	0	0	0	0	0	0	0	0	0	0	0	0	0	0	0	0	0	0	0	0	0	0	0	0
300002	日本赤十字社和歌山医療センター	5	1	1	2	0	0	0	0	0	0	0	0	0	0	0	0	0	0	0	0	0	0	0	0	0	1	0	0	0	0	0	0	0	0	0	0	0	0	1	11
300003	和歌山県立医科大学	3	0	4	1	0	0	0	0	0	0	0	0	2	0	0	0	0	0	0	0	0	0	0	0	0	0	0	0	0	0	0	0	0	0	0	0	0	0	0	10
310001	鳥取県立中央病院	6	0	0	0	0	0	0	0	0	0	0	0	0	0	0	0	0	0	0	0	0	0	0	0	0	0	0	0	0	0	0	0	0	0	0	0	0	0	0	6
310007	鳥取大学	4	3	2	1	0	0	0	0	0	0	0	0	0	0	0	0	0	0	0	0	0	0	0	0	0	0	0	0	0	0	0	0	0	0	0	0	0	0	0	10
320003	島根大学	7	0	0	1	0	1	0	0	0	0	0	0	0	0	0	0	0	0	0	0	0	0	0	0	0	0	0	0	0	0	0	0	0	0	0	0	0	0	0	9

施設番号	登録機関	M01-00	M02-00	M03-00	M04-00	M05-00	M06-00	M09-01	M09-02	M09-03	M09-04	M09-05	M09-06	M09-07	M09-08	M09-09	M12-00	M19-01	M19-09	M21-00	M22-00	M23-00	M24-00	M24-01	M24-02	M24-03	M25-00	M29-01	M29-02	M29-03	M29-09	M31-00	M39-01	M39-02	M39-03	M39-04	M39-05	M39-06	M39-07	M39-08	M39-09	計
320004	島根県立中央病院	0	0	0	0	0	0	0	0	0	0	0	0	0	0	0	0	0	0	0	0	0	0	0	0	0	0	0	0	0	0	0	0	0	0	0	0	0	0	0	0	0
330002	岡山赤十字病院	1	1	0	1	1	1	0	0	0	0	0	0	0	1	0	0	0	0	0	0	0	0	0	0	0	0	0	0	0	0	0	0	0	0	0	0	0	0	0	0	6
330003	川崎医科大学附属川崎病院	1	0	0	0	0	0	0	0	0	0	0	0	0	0	0	0	0	0	0	0	0	0	0	0	0	0	0	0	0	0	0	0	0	0	0	0	0	0	0	0	1
330004	岡山済生会総合病院	7	0	0	0	0	0	0	0	1	0	0	0	0	0	0	0	0	0	1	1	0	0	0	0	0	0	0	0	0	0	0	0	0	0	0	0	0	0	0	0	10
330006	岡山大学	7	2	5	0	2	2	0	0	0	0	0	0	0	0	0	0	0	0	0	0	0	0	0	0	0	0	0	0	0	0	0	0	0	0	0	0	0	0	0	0	18
330007	国立病院機構岡山医療センター	0	0	0	0	0	0	0	0	0	0	0	0	0	0	0	0	0	0	0	0	0	0	0	0	0	0	0	0	0	0	0	0	0	0	0	0	0	0	0	0	0
330008	倉敷中央病院	5	2	4	4	1	0	0	0	0	0	0	0	0	0	0	0	0	0	0	0	0	0	0	0	0	0	0	0	0	0	0	0	0	0	0	0	0	0	0	0	16
330009	川崎医科大学	2	1	1	1	0	0	0	0	0	0	0	0	0	0	0	0	0	0	0	0	0	0	0	0	0	0	0	0	0	0	0	0	0	0	0	0	0	0	0	0	5
330010	倉敷成人病センター	3	0	1	2	0	0	0	0	0	0	0	0	0	0	0	0	0	0	0	0	0	0	0	0	0	0	0	0	0	0	0	0	0	0	0	0	0	0	0	0	6
340001	国立病院機構福山医療センター	3	2	1	0	2	3	0	0	0	0	0	0	0	0	0	0	0	0	0	0	0	0	0	0	0	0	0	0	0	0	0	0	0	0	0	0	0	0	0	0	11
340002	JA尾道総合病院	4	4	2	0	0	0	0	0	0	0	0	0	0	0	0	0	0	0	0	0	0	0	0	0	0	1	0	0	0	0	0	0	0	0	0	0	0	0	0	0	11
340007	広島市立広島市民病院	6	2	1	5	0	1	0	0	0	0	0	0	0	0	0	0	0	0	0	0	0	0	0	0	0	1	0	0	0	0	0	0	0	0	0	0	0	0	0	0	16
340008	広島赤十字原爆病院	4	0	0	0	0	0	0	0	0	0	0	0	0	0	0	0	0	0	0	0	0	0	0	0	0	0	0	0	0	0	0	0	0	0	0	0	0	0	0	0	4
340010	広島県立安佐市民病院	2	3	2	4	0	0	0	0	1	0	0	0	0	0	0	0	0	0	0	0	0	0	0	0	0	0	0	0	0	0	0	0	0	0	0	0	0	0	0	0	12
340012	広島大学	2	1	0	3	0	0	0	0	0	0	0	0	0	0	0	0	0	0	0	0	0	0	0	1	0	0	0	0	0	0	0	0	0	0	0	0	0	0	0	0	7
340014	県立広島病院	5	2	1	0	0	0	0	0	0	0	0	0	0	0	0	0	0	0	0	0	0	0	0	0	0	0	0	0	0	0	0	0	0	0	0	0	0	0	0	0	8
340015	国立病院機構呉医療センター・中国がんセンター	3	1	4	5	0	0	0	0	0	0	0	0	0	0	0	1	0	0	0	0	0	0	0	0	0	1	0	0	0	0	0	0	0	0	0	0	0	0	0	0	15
340017	呉共済病院	3	0	2	2	0	0	0	0	0	0	0	0	0	0	0	0	0	0	0	0	0	0	0	0	0	0	0	0	0	0	0	0	0	0	0	0	0	0	0	0	7
340018	JA広島総合病院	4	1	0	0	0	1	0	0	0	0	0	0	0	0	0	0	0	0	1	0	0	0	0	0	0	0	0	0	0	0	0	0	0	0	0	0	0	0	0	0	7
340031	東広島医療センター	3	0	0	0	0	0	0	0	0	0	0	0	0	0	0	0	0	0	0	0	0	0	0	0	0	0	0	0	0	0	0	0	0	0	0	0	0	0	0	0	3
350003	総合病院社会保険徳山中央病院	9	0	1	2	1	0	0	0	0	0	0	0	0	0	0	1	0	0	0	0	0	0	0	0	0	0	0	0	0	0	0	0	0	0	0	0	0	0	0	0	14
350008	山口赤十字病院	2	0	0	0	0	0	0	0	0	0	0	0	0	2	0	0	0	0	0	0	0	0	0	0	0	0	0	0	0	0	0	0	0	0	0	0	0	0	0	0	4
350009	山口大学	5	2	0	0	0	0	0	0	0	0	0	0	0	0	0	0	0	0	0	0	1	0	0	0	0	0	0	0	0	0	0	0	0	0	0	0	0	0	0	0	8
360002	徳島市民病院	0	0	0	0	0	0	0	0	0	0	0	0	0	0	0	0	0	0	0	0	0	0	0	0	0	0	0	0	0	0	0	0	0	0	0	0	0	0	0	0	0
360003	徳島大学	1	0	1	1	2	0	0	0	0	0	0	0	0	0	0	0	0	0	0	0	0	0	0	0	1	0	0	0	0	0	0	0	0	0	0	0	0	0	0	0	6
360005	徳島県立中央病院	3	0	4	0	0	0	0	0	0	0	0	0	0	0	0	0	0	0	0	0	0	0	0	0	0	0	0	0	0	0	0	0	0	0	0	0	0	0	0	0	7
370001	高松赤十字病院	2	4	1	1	0	0	0	0	0	0	0	0	0	0	0	0	0	0	0	0	0	0	0	0	0	0	0	0	0	0	0	0	0	0	0	0	0	0	0	0	8
370003	香川県立中央病院	3	1	2	2	1	1	0	0	1	0	0	1	0	1	0	0	0	0	0	1	0	0	0	0	0	0	0	0	0	0	0	0	0	0	0	0	0	0	0	0	14
370005	香川大学	0	0	0	0	0	0	0	0	0	0	0	0	0	0	0	0	0	0	0	0	0	0	0	0	0	0	0	0	0	0	0	0	0	0	0	0	0	0	0	0	0
380001	国立病院機構四国がんセンター	6	6	3	1	0	1	0	0	0	0	0	0	0	0	0	0	0	0	0	0	0	0	0	0	0	0	0	0	0	0	0	0	0	0	0	0	0	0	0	0	17
380002	愛媛県立中央病院	1	0	0	0	0	0	0	0	0	0	0	0	0	0	2	0	0	0	0	0	0	0	0	0	0	0	0	0	0	0	0	0	0	0	0	0	0	0	0	0	3
380005	松山赤十字病院	2	1	0	3	0	0	0	0	0	0	0	0	0	0	0	0	0	0	0	0	0	0	0	0	0	0	0	0	0	0	0	0	0	0	0	0	0	0	0	0	6
380006	愛媛大学	2	1	5	4	0	0	0	0	0	0	0	0	0	0	1	0	0	0	0	0	0	0	0	0	0	0	0	0	0	0	0	0	0	0	0	0	0	0	0	0	13
390003	高知医療センター	3	2	2	1	0	1	0	0	0	0	0	2	0	0	0	0	0	0	0	0	0	0	0	0	0	0	0	0	0	0	0	0	0	0	0	0	0	0	0	0	11
390006	高知大学	1	2	2	2	0	0	0	0	1	1	0	0	0	0	0	0	0	0	0	0	0	0	0	0	0	0	0	0	0	0	0	0	0	0	0	0	0	0	0	0	9
400003	国立病院機構小倉病院	0	0	0	0	0	0	0	0	0	0	0	0	0	0	0	0	0	0	0	0	0	0	0	0	0	0	0	0	0	0	0	0	0	0	0	0	0	0	0	0	0
400007	九州厚生年金病院	0	3	4	2	0	0	0	0	0	0	0	0	0	0	0	0	0	0	0	0	0	0	0	0	0	0	0	0	0	0	0	0	0	0	0	0	0	0	0	0	9
400008	産業医科大学	3	1	2	1	0	0	0	0	0	0	0	0	0	0	0	0	0	0	0	0	0	0	0	0	0	1	0	0	0	0	0	0	0	0	0	0	0	0	0	0	8
400010	国立病院機構九州医療センター	5	0	4	0	0	0	0	0	0	0	0	0	0	0	0	0	0	1	2	0	0	0	0	0	0	2	0	0	0	0	0	0	0	0	0	0	0	0	0	0	14
400012	九州大学病院	8	5	5	7	1	1	0	0	2	0	0	0	0	0	0	0	0	0	1	0	0	0	0	0	0	0	0	0	0	0	0	0	0	0	0	0	0	1	0	0	31
400013	福岡大学	4	2	5	4	0	0	0	0	0	1	0	0	0	0	0	0	0	0	0	0	0	0	0	0	0	0	0	0	0	0	0	0	0	0	0	0	0	0	0	0	16
400014	福岡赤十字病院	2	1	5	2	0	0	0	0	0	0	0	0	0	0	0	0	0	0	0	0	0	0	0	0	0	0	0	0	0	0	0	0	0	0	0	0	0	0	0	0	10
400020	久留米大学	8	4	7	1	0	0	0	0	0	0	0	0	1	0	1	0	0	0	1	1	0	0	0	0	0	0	0	0	0	0	0	0	0	0	0	0	0	0	0	0	24
400040	国立病院機構九州がんセンター	10	0	6	3	0	0	0	0	0	0	0	0	0	0	0	0	0	0	0	0	0	0	0	0	0	1	0	0	0	0	0	0	0	0	0	0	0	0	0	0	20
400041	久留米大学医療センター	0	0	0	0	0	0	0	0	0	0	0	0	0	0	0	0	0	0	0	0	0	0	0	0	0	0	0	0	0	0	0	0	0	0	0	0	0	0	0	0	0
410002	佐賀県立病院好生館	1	0	1	2	0	0	0	0	0	1	0	0	0	1	0	0	0	0	0	0	0	0	0	0	0	0	0	0	0	0	0	0	0	0	0	0	0	0	0	0	6
410005	佐賀大学	5	1	1	2	0	0	0	0	0	0	0	0	0	0	0	0	0	0	0	0	0	0	0	0	0	0	0	0	0	0	0	0	0	0	0	0	0	0	0	0	9
420001	長崎市立市民	2	0	1	1	0	0	0	0	0	0	0	0	0	0	0	0	0	0	0	0	0	0	0	0	0	1	0	0	0	0	0	0	0	0	0	0	0	0	1	0	6
420002	長崎大学	4	5	4	5	1	0	0	0	0	0	0	0	0	0	0	0	0	0	1	0	0	0	0	0	0	0	0	0	0	0	0	0	0	0	0	0	0	0	0	0	20
420003	日本赤十字社長崎原爆病院	3	0	0	1	0	0	0	0	0	0	0	0	0	1	0	0	0	0	0	0	0	0	0	0	0	0	0	0	0	0	0	0	0	0	0	0	0	0	0	0	5

施設番号	登録機関	M01-00	M02-00	M03-00	M04-00	M05-00	M06-00	M09-01	M09-02	M09-03	M09-04	M09-05	M09-06	M09-07	M09-08	M09-09	M12-00	M19-01	M19-09	M21-00	M22-00	M23-00	M24-00	M24-01	M24-02	M24-03	M25-00	M29-01	M29-02	M29-03	M29-09	M31-00	M39-01	M39-02	M39-03	M39-04	M39-05	M39-06	M39-07	M39-08	M39-09	計
420006	佐世保共済病院	8	3	2	3	0	0	0	0	0	0	0	1	0	0	0	0	0	0	0	0	0	0	0	0	1	2	0	0	0	0	0	0	0	0	0	0	0	0	0	0	20
420007	佐世保市立総合病院	0	0	0	0	0	0	0	0	0	0	0	0	0	0	0	0	0	0	0	0	0	0	0	0	0	0	0	0	0	0	0	0	0	0	0	0	0	0	0	0	0
430001	国立病院機構熊本医療センター	3	5	2	4	0	0	0	0	0	0	0	0	0	0	0	0	0	0	0	0	0	0	0	0	0	0	0	0	0	0	0	0	0	0	0	0	0	0	0	0	14
430002	熊本大学	8	3	9	4	1	0	0	0	0	0	0	0	0	0	0	0	0	0	0	1	0	0	0	0	0	1	0	0	0	0	0	0	0	0	0	0	0	0	0	0	27
430003	市立熊本市民病院	2	1	7	5	0	0	0	0	0	0	0	0	0	1	0	0	0	0	0	0	0	0	0	0	0	1	0	0	0	0	1	0	0	0	0	0	0	0	0	0	18
440002	大分県立病院	4	3	1	2	0	1	0	0	0	0	0	0	0	0	0	0	0	0	0	1	0	0	0	0	0	1	0	0	0	0	0	0	0	0	0	0	0	0	0	0	13
440004	九州大学病院別府先進医療センター	0	0	0	0	0	0	0	0	0	0	0	0	0	0	0	0	0	0	0	0	0	0	0	0	0	0	0	0	0	0	0	0	0	0	0	0	0	0	0	0	0
440005	大分大学	0	0	0	0	0	0	0	0	0	0	0	0	0	0	0	0	0	0	0	0	0	0	0	0	0	0	0	0	0	0	0	0	0	0	0	0	0	0	0	0	0
450001	県立宮崎病院	8	1	4	8	0	2	1	0	0	0	0	0	0	0	0	0	0	0	0	1	0	0	0	0	0	2	0	0	0	0	0	0	0	0	0	0	0	0	0	0	27
460001	鹿児島大学	17	4	0	1	1	0	0	0	0	0	0	0	0	0	0	0	0	0	0	1	0	0	0	0	0	1	0	0	0	0	0	0	0	0	0	0	0	0	0	0	25
460004	鹿児島市立病院	5	3	6	2	1	0	0	0	0	1	0	0	0	0	0	0	0	1	0	0	0	0	0	1	0	0	0	0	0	0	0	0	0	0	0	0	0	0	0	0	20
470008	琉球大学	4	3	2	3	0	0	0	0	0	0	0	0	0	0	0	0	0	0	0	1	1	0	0	0	0	0	0	0	0	0	0	0	0	0	0	0	0	0	0	0	14
470010	沖縄県立中部病院	1	2	2	2	0	2	0	0	0	0	0	0	0	0	0	0	0	0	0	0	0	0	0	0	0	0	0	0	0	0	0	0	0	0	0	0	0	0	0	0	9
合計		1085	377	458	625	88	63	7	1	12	15	1	7	14	40	26	8	2	3	16	28	43	0	1	6	6	47	0	0	3	1	4	0	4	2	3	0	3	1	1	9	3010

2004年度　卵巣境界悪性腫瘍組織分類(その4)

施設番号	登録機関	B01-00	B02-00	B09-01	B09-02	B09-03	B09-04	B09-05	B09-09	B11-00	B12-00	B19-01	B19-02	B19-09	B21-00	B29-01	B29-02	B29-09	B39-01	B39-02	B39-09	計
010003	国立病院機構北海道がんセンター	0	4	0	0	0	0	0	0	0	0	0	0	0	0	0	0	0	0	0	0	4
010023	札幌厚生病院	0	0	0	0	0	0	0	0	0	0	0	0	0	0	0	0	0	0	0	0	0
010025	札幌医科大学	0	1	0	0	0	0	0	0	0	0	0	0	0	1	0	0	0	0	0	0	2
010027	北海道大学	1	4	0	0	0	0	0	0	2	0	0	0	0	0	0	0	0	0	0	0	7
010028	国家公務員共済組合連合会幌南病院	0	1	0	0	0	0	0	0	0	0	0	0	0	0	0	0	0	0	0	0	1
010037	市立旭川病院	0	1	0	0	0	0	0	0	0	0	0	0	0	0	0	0	0	0	0	0	1
010040	旭川医科大学	0	0	0	0	0	0	0	0	0	0	0	0	0	0	0	0	0	0	0	0	0
010045	釧路労災病院	1	1	0	0	0	0	0	0	0	0	0	0	0	0	0	0	0	0	0	0	2
010051	市立室蘭総合病院	0	0	0	0	0	0	0	0	0	0	0	0	0	0	0	0	0	0	0	0	0
020007	八戸市立市民病院	0	0	0	0	0	0	0	0	0	0	0	0	0	0	0	0	0	0	0	0	0
020008	むつ総合病院	0	0	0	0	0	0	0	0	0	0	0	0	0	0	0	0	0	0	0	0	0
020012	弘前大学	0	1	0	0	0	0	0	0	0	0	0	0	0	0	0	0	0	0	0	0	1
020017	三沢市立三沢病院	0	0	0	0	0	0	0	0	0	0	0	0	0	0	0	0	0	0	0	0	0
030004	岩手医科大学	0	0	0	0	0	0	0	0	0	0	0	0	0	0	0	0	0	0	0	0	0
030006	盛岡赤十字病院	0	0	0	0	0	0	0	0	0	0	0	0	0	0	0	0	0	0	0	0	0
040004	東北大学	3	7	0	0	1	0	0	0	0	0	0	0	0	0	0	0	0	0	0	0	11
040013	国立病院機構仙台医療センター	0	1	0	0	0	0	0	0	0	0	0	0	0	0	0	0	0	0	0	0	1
050001	秋田赤十字病院	0	0	0	0	0	0	0	0	0	0	0	0	0	0	0	0	0	0	0	0	0
050003	秋田大学	0	0	0	0	0	0	0	0	0	0	0	0	0	0	0	0	0	0	0	0	0
060001	国井産婦人科病院	0	0	0	0	0	0	0	0	0	0	0	0	0	0	0	0	0	0	0	0	0
060002	山形県立中央病院	1	2	0	0	0	0	0	0	0	0	0	0	0	1	0	0	0	0	0	0	4
060005	山形大学	0	4	0	0	0	0	0	0	0	0	0	0	0	0	0	0	0	0	0	0	4
060013	篠田総合病院	0	0	0	0	0	0	0	0	0	0	0	0	0	0	0	0	0	0	0	0	0
070003	福島県立医科大学	0	2	0	0	0	0	0	0	0	0	0	0	0	1	0	0	0	0	0	0	3
080001	総合病院土浦協同病院	0	0	0	0	0	0	0	0	0	0	0	0	0	0	0	0	0	0	0	0	0
080003	国立病院機構霞ヶ浦医療センター	0	1	0	0	0	0	0	0	0	0	0	0	0	0	0	0	0	0	0	0	1
080006	筑波学園病院	0	0	0	0	0	0	0	0	0	0	0	0	0	0	0	0	0	0	0	0	0
080007	筑波大学臨床医学系	1	2	0	0	0	0	0	0	0	0	0	0	0	0	0	0	0	0	0	0	3
080012	茨城県立中央病院	0	0	0	0	0	0	0	0	0	0	0	0	0	0	0	0	0	0	0	0	0
080017	国立病院機構水戸医療センター	0	2	0	0	0	0	0	0	1	0	0	0	0	0	0	0	0	0	0	0	3
080021	日立総合病院	3	2	0	0	0	0	0	0	0	0	0	0	0	0	0	0	0	0	0	0	5
080031	筑波メディカルセンター病院	0	0	0	0	0	0	0	0	0	0	0	0	0	0	0	0	0	0	0	0	0
090001	国立病院機構栃木病院	0	0	0	0	0	0	0	0	0	0	0	0	0	0	0	0	0	0	0	0	0
090004	獨協医科大学	0	0	0	0	0	0	0	0	0	0	0	0	0	0	0	0	0	0	0	0	0
090005	済生会宇都宮病院	0	5	0	0	0	0	0	0	0	0	0	0	0	0	0	0	0	0	0	0	5
090011	足利赤十字病院	2	3	0	0	0	0	0	0	0	0	0	0	0	1	0	0	0	0	0	0	6
090015	自治医科大学	1	5	0	0	0	0	0	0	2	0	0	0	0	1	0	0	0	0	0	0	9
090016	栃木県立がんセンター	0	0	0	0	0	0	0	0	0	0	0	0	0	0	0	0	0	0	0	0	0

施設番号	登録機関	B01-00	B02-00	B09-01	B09-02	B09-03	B09-04	B09-05	B09-09	B11-00	B12-00	B19-01	B19-02	B19-09	B21-00	B29-01	B29-02	B29-09	B39-01	B39-02	B39-09	計
100012	群馬大学	1	2	0	0	0	0	0	0	1	0	0	0	0	0	0	0	0	0	0	0	4
100022	群馬県立がんセンター	2	2	0	0	0	0	0	0	1	0	0	0	0	0	0	0	0	0	0	0	5
110008	埼玉社会保険病院	1	1	0	0	0	0	0	0	0	0	0	0	0	0	0	0	0	0	0	0	2
110014	越谷市立病院	0	4	0	0	0	0	0	0	2	0	0	0	0	0	0	0	0	0	0	0	6
110022	埼玉医科大学総合医療センター	3	10	0	0	0	2	0	0	3	1	0	0	0	2	0	0	0	1	0	0	22
110023	国立病院機構埼玉病院	0	6	0	0	0	0	0	0	0	0	0	0	0	0	0	0	0	0	0	0	6
110027	防衛医科大学校	0	3	0	0	0	0	0	0	1	0	0	0	0	2	0	0	0	0	0	0	6
110029	藤間病院	0	0	0	0	0	0	0	0	0	0	0	0	0	0	0	0	0	0	0	0	0
110030	埼玉県立がんセンター	0	5	0	0	0	0	0	0	1	0	0	0	0	0	0	0	0	0	0	0	6
120004	千葉市立青葉病院	0	0	0	0	0	0	0	0	0	0	0	0	0	0	0	0	0	0	0	0	0
120005	千葉大学	0	2	0	0	0	0	0	0	0	0	0	0	0	0	0	0	0	0	0	0	2
120009	日本医科大学付属千葉北総病院	0	7	0	0	0	2	0	0	0	0	0	0	0	0	0	0	0	0	0	0	9
120012	松戸市立病院	1	5	0	0	0	0	0	0	1	0	0	0	0	1	0	0	0	0	0	0	8
120021	東京慈恵会医科大学柏病院	4	5	0	0	0	0	0	0	1	0	0	0	0	1	1	0	0	0	0	0	12
120023	順天堂大学　浦安病院	0	5	0	0	0	0	0	0	1	0	0	0	0	0	0	0	0	0	0	0	6
120029	総合病院国保旭中央病院	0	1	0	0	0	0	0	0	0	0	0	0	1	1	0	0	0	0	0	0	3
120035	亀田総合病院	1	0	0	0	0	0	0	0	1	1	0	0	0	1	0	0	0	0	0	0	4
120042	千葉県がんセンター	0	1	0	0	0	0	0	0	0	0	0	0	0	0	0	0	0	0	0	0	1
120043	放射線医学総合研究所重粒子医科学センター病院	0	0	0	0	0	0	0	0	0	0	0	0	0	0	0	0	0	0	0	0	0
130005	三井記念病院	0	1	0	0	0	0	0	0	0	0	0	0	0	0	0	0	0	0	0	0	1
130007	東京警察病院	0	0	0	0	0	0	0	0	0	0	0	0	0	0	0	0	0	0	0	0	0
130008	東京逓信病院	0	0	0	0	0	0	0	0	0	0	0	0	0	0	0	0	0	0	0	0	0
130009	国立がんセンター中央病院	2	1	0	0	0	0	0	0	0	0	0	0	0	0	0	0	0	0	0	0	3
130013	東京慈恵会医科大学	2	6	1	0	0	0	0	0	1	0	0	0	0	0	1	0	0	0	0	0	11
130023	順天堂大学	0	5	0	0	0	0	0	0	0	0	0	0	0	1	0	0	0	0	0	0	6
130024	東京医科歯科大学	0	4	1	0	0	1	0	0	0	0	0	0	0	0	1	0	0	0	0	0	7
130025	日本医科大学	1	3	0	0	0	0	0	0	1	0	0	0	0	1	1	0	0	0	0	0	7
130026	東京大学	2	7	0	0	0	0	0	0	1	0	0	0	0	0	0	0	0	0	0	0	10
130029	東京女子医科大学東医療センター	1	0	0	0	0	0	0	0	0	0	0	0	0	0	0	0	0	0	0	0	1
130034	東京慈恵会医科大学青戸病院	0	5	0	0	0	0	0	0	0	0	0	0	0	0	0	0	0	0	0	0	5
130036	社会福祉法人賛育会賛育会病院	0	0	0	0	0	0	0	0	0	0	0	0	0	0	0	0	0	0	0	0	0
130044	NTT東日本関東病院	1	3	0	0	0	0	0	0	1	0	0	0	0	0	0	0	0	0	0	0	5
130046	昭和大学	1	1	0	0	0	0	1	0	0	0	0	0	0	0	0	0	0	0	0	0	3
130049	大森赤十字病院	0	0	0	0	0	0	0	0	0	0	0	0	0	0	0	0	0	0	0	0	0
130050	東邦大学大森病院	0	2	0	0	0	0	0	0	0	0	0	0	0	1	0	0	0	0	0	0	3
130055	日本赤十字社医療センター	0	6	0	0	1	0	0	0	2	0	0	0	0	0	0	0	0	0	0	0	9
130061	国立病院機構東京医療センター	0	0	0	0	0	0	0	0	0	0	0	0	0	0	0	0	0	0	0	0	0
130063	厚生中央病院	0	2	0	0	0	0	0	0	0	0	0	0	0	0	0	0	0	0	0	0	2
130072	関東中央病院	0	0	0	0	0	0	0	0	0	0	0	0	0	0	0	0	0	0	0	0	0
130074	東京医科大学	7	8	0	0	0	0	0	0	0	0	0	0	0	1	0	0	0	0	0	0	16

施設番号	登録機関	B01-00	B02-00	B09-01	B09-02	B09-03	B09-04	B09-05	B09-09	B11-00	B12-00	B19-01	B19-02	B19-09	B21-00	B29-01	B29-02	B29-09	B39-01	B39-02	B39-09	計
130077	慶應義塾大学	2	9	0	0	0	0	0	0	1	0	0	0	0	0	0	0	0	0	0	0	12
130079	東京厚生年金病院	0	0	0	0	0	0	0	0	0	0	0	0	0	0	0	0	0	0	0	0	0
130080	国立国際医療センター	0	1	0	0	0	0	0	0	1	0	0	0	0	0	0	0	0	0	0	0	2
130081	東京女子医科大学	0	1	0	0	0	0	0	0	0	0	0	0	0	0	0	0	0	0	0	0	1
130085	立正佼成会附属佼成病院	0	0	0	0	0	0	0	0	0	0	0	0	0	0	0	0	0	0	0	0	0
130092	帝京大学	0	3	0	0	0	0	0	0	1	0	0	0	0	0	0	0	0	0	0	0	4
130095	日本大学	2	4	0	0	0	0	0	2	1	0	0	0	0	1	0	0	0	0	0	0	10
130099	武蔵野赤十字病院	1	6	0	0	0	0	0	0	1	0	0	0	0	0	0	0	0	0	0	0	8
130100	杏林大学	1	0	0	0	0	0	0	0	0	0	0	0	0	0	0	0	0	0	0	0	1
130102	都立府中病院	0	0	0	0	0	0	0	0	0	0	0	0	0	0	0	0	0	0	0	0	0
130106	国立病院機構災害医療センター	0	1	0	0	0	0	0	0	0	0	0	0	0	0	0	0	0	0	0	0	1
130112	町田市民病院	0	2	0	0	0	0	0	0	0	0	0	0	0	0	0	0	0	0	0	0	2
130116	東京慈恵会医科大学第三病院	0	7	0	0	0	2	0	0	0	0	0	0	0	0	0	0	0	0	0	0	9
130119	日本医科大学多摩永山病院	1	0	0	0	0	0	0	0	0	0	0	0	0	0	0	0	0	0	0	0	1
130122	都立駒込病院	2	3	0	0	0	1	0	0	0	0	0	0	0	0	0	0	0	0	0	0	6
130124	佐々木研究所附属杏雲堂病院	0	0	0	0	0	0	0	0	0	0	0	0	0	0	0	0	0	0	0	0	0
130125	癌研究会有明病院	2	7	1	0	0	0	0	0	0	0	0	0	0	0	0	0	0	0	0	0	10
130135	多摩南部地域病院	1	2	0	0	0	0	0	0	3	0	0	0	0	0	0	0	0	0	0	0	6
140001	川崎市立川崎病院	3	4	0	0	0	0	0	0	2	0	0	0	0	0	0	0	0	0	0	0	9
140006	日本医科大学第二病院	0	2	0	0	0	0	0	0	0	0	0	0	0	0	0	0	0	0	0	0	2
140008	関東労災病院	0	0	0	0	0	0	0	0	0	0	0	0	0	0	0	0	0	0	0	0	0
140012	聖マリアンナ医科大学	2	5	0	0	0	0	0	0	0	0	0	0	0	0	1	0	0	0	0	0	8
140017	昭和大学藤が丘病院	2	2	0	0	0	0	0	0	1	0	0	0	0	0	0	0	0	0	0	0	5
140020	北里大学	2	3	0	0	0	0	0	0	0	0	0	0	0	0	0	0	0	0	0	0	5
140029	横浜市立大学附属病院	1	1	0	0	0	0	0	0	0	0	0	0	0	3	0	0	0	0	0	0	5
140030	横浜南共済病院	0	0	0	0	0	0	0	0	0	0	0	0	0	0	0	0	0	0	0	0	0
140035	横浜市立市民病院	0	1	0	0	0	0	0	0	1	0	0	0	0	0	0	0	0	0	0	0	2
140037	聖マリアンナ医科大学横浜西部病院	2	2	0	0	0	0	0	0	0	0	0	0	0	0	0	0	0	0	0	0	4
140038	大和市立病院	0	1	0	0	0	0	0	0	0	0	0	0	0	0	0	0	0	0	0	0	1
140039	厚木市立病院	0	2	0	0	0	0	0	0	0	0	0	0	0	0	0	0	0	0	0	0	2
140043	横浜栄共済病院	1	0	0	0	0	0	0	0	0	0	0	0	0	0	0	0	0	0	0	0	1
140044	湘南鎌倉総合病院	0	0	0	0	0	0	0	0	0	0	0	0	0	0	0	0	0	0	0	0	0
140049	平塚市民病院	0	0	0	0	0	0	0	0	0	0	0	0	0	0	0	0	0	0	0	0	0
140054	伊勢原協同病院	0	1	0	0	0	0	0	0	0	0	0	0	0	0	0	0	0	0	0	0	1
140055	東海大学	1	5	0	0	0	0	0	0	0	0	0	0	0	0	0	0	0	0	0	0	6
140059	神奈川県立がんセンター	0	0	0	0	0	0	0	0	0	0	0	0	0	0	0	0	0	0	0	0	0
140061	横浜市立大学附属市民総合医療センター	0	0	0	0	0	0	0	0	0	0	0	0	0	0	0	0	0	0	0	0	0
150002	山梨県立中央病院	0	2	0	0	0	0	0	0	0	1	0	0	0	0	0	0	0	0	0	0	3
150006	山梨大学	1	5	0	0	0	0	0	0	0	0	0	0	0	1	0	0	0	0	0	0	7
160001	長野赤十字病院	0	0	0	0	0	0	0	0	0	0	0	0	0	0	0	0	0	0	0	0	0

施設番号	登録機関	B01-00	B02-00	B09-01	B09-02	B09-03	B09-04	B09-05	B09-09	B11-00	B12-00	B19-01	B19-02	B19-09	B21-00	B29-01	B29-02	B29-09	B39-01	B39-02	B39-09	計
160006	信州大学	0	1	0	0	0	0	0	0	0	0	0	0	0	0	0	0	0	0	0	0	1
160014	国立病院機構松本病院	0	0	0	0	0	0	0	0	0	0	0	0	0	0	0	0	0	0	0	0	0
160022	長野市民病院	0	0	0	1	0	0	0	0	0	0	0	0	0	0	0	0	0	0	0	0	1
170006	富士市立中央病院	0	0	0	0	0	0	0	0	1	0	0	0	0	0	0	0	0	0	0	0	1
170009	静岡県立総合病院	0	0	0	0	0	0	0	0	0	0	0	0	0	0	0	0	0	0	0	0	0
170025	浜松医科大学	0	0	0	0	0	0	0	0	0	0	0	0	0	0	0	0	0	0	0	0	0
170026	県西部浜松医療センター	0	0	0	0	0	0	0	0	0	0	0	0	0	0	0	0	0	0	0	0	0
180001	長岡赤十字病院	0	1	0	0	0	0	0	0	0	0	0	0	0	0	0	0	0	0	0	0	1
180009	新潟大学	0	0	0	0	0	0	0	0	0	0	0	0	0	0	0	0	0	0	0	0	0
180010	新潟県立がんセンター新潟病院	0	1	0	0	0	0	0	0	0	0	0	0	0	1	0	0	0	0	0	0	2
190001	富山医科薬科大学	0	2	0	0	0	0	0	0	1	0	0	0	0	1	0	0	0	0	0	0	4
190002	富山赤十字病院	0	1	0	0	0	0	0	0	0	0	0	0	0	1	0	0	0	0	0	0	2
190003	富山県立中央病院	1	0	0	0	0	0	0	0	1	0	0	0	0	0	1	0	0	0	0	0	3
190004	厚生連高岡病院	0	0	0	0	0	0	0	0	0	0	0	0	0	0	0	0	0	0	0	0	0
200001	金沢医科大学	0	1	0	0	0	0	0	0	0	0	0	0	0	0	0	0	0	0	0	0	1
200002	国立病院機構金沢医療センター	0	0	0	0	0	0	0	0	0	0	0	0	0	0	0	0	0	0	0	0	0
200004	金沢大学	0	0	0	0	0	0	0	0	0	0	0	0	0	0	0	0	0	0	0	0	0
210002	福井県立病院	0	0	0	0	0	0	0	0	0	0	0	0	0	0	0	0	0	0	0	0	0
210003	福井大学	0	0	0	0	0	0	0	0	0	0	0	0	0	0	0	0	0	0	0	0	0
210004	福井赤十字病院	0	0	0	0	0	0	0	0	0	0	0	0	0	0	0	0	0	0	0	0	0
220002	岐阜大学	0	0	0	0	0	0	0	0	1	0	0	0	0	0	0	0	0	0	0	0	1
220006	大垣市民病院	0	0	0	0	0	0	0	0	0	0	0	0	0	0	0	0	0	0	0	0	0
230001	豊橋市民病院	1	6	0	0	0	0	0	0	0	0	0	0	0	0	0	0	0	0	0	0	7
230014	名古屋第一赤十字病院	1	4	0	0	0	0	0	0	2	0	0	0	0	0	0	0	0	0	0	0	7
230022	名古屋市立緑市民病院	0	0	0	0	0	0	0	0	0	0	0	0	0	0	0	0	0	0	0	0	0
230024	国立病院機構名古屋医療センター	1	0	0	0	0	0	0	0	0	0	0	0	0	0	0	0	0	0	0	0	1
230031	名古屋大学	2	1	1	0	0	0	0	0	0	0	0	0	0	0	0	0	0	0	0	0	4
230034	名古屋市立大学	0	5	0	0	0	0	0	0	1	0	0	0	0	0	0	0	0	0	0	0	6
230035	藤田保健衛生大学	1	2	0	0	0	0	0	0	0	0	0	0	0	0	0	0	0	0	0	0	3
230040	愛知医科大学	0	3	0	0	0	0	0	0	0	0	0	0	0	0	0	0	0	0	0	0	3
230052	愛知県がんセンター中央病院	1	1	0	0	0	0	0	0	0	0	0	0	0	0	0	0	0	0	0	0	2
240002	三重県立総合医療センター	1	2	0	0	0	0	0	0	1	0	0	0	0	0	0	0	0	0	0	0	4
240003	市立四日市病院	1	1	0	0	0	0	0	0	0	0	0	0	0	0	0	0	0	0	0	0	2
240009	三重大学	1	4	0	0	0	0	0	0	0	1	0	0	0	0	0	0	0	0	0	0	6
240015	山田赤十字病院	0	2	0	0	0	0	0	0	0	0	0	0	0	0	0	0	0	0	0	0	2
240027	三重県立志摩病院	0	0	0	0	0	0	0	0	0	0	0	0	0	0	0	0	0	0	0	0	0
250001	大津赤十字病院	0	0	0	0	0	0	0	0	0	0	0	0	0	0	0	0	0	0	0	0	0
250003	滋賀医科大学	0	0	0	0	0	0	0	0	0	0	0	0	0	0	0	0	0	0	0	0	0
260002	京都第二赤十字病院	3	0	0	0	0	0	0	0	0	0	0	0	0	0	0	0	0	0	0	0	3
260003	京都府立医科大学	0	0	0	0	0	0	0	0	0	0	0	0	0	0	0	0	0	0	0	0	0

施設番号	登録機関	B01-00	B02-00	B09-01	B09-02	B09-03	B09-04	B09-05	B09-09	B11-00	B12-00	B19-01	B19-02	B19-09	B21-00	B29-01	B29-02	B29-09	B39-01	B39-02	B39-09	計
260006	京都市立病院	0	0	0	0	0	0	0	0	0	0	0	0	0	0	0	0	0	0	0	0	0
260007	京都第一赤十字病院	0	2	0	0	0	0	0	0	0	0	0	0	0	0	0	0	0	0	0	0	2
260009	京都大学	3	3	0	0	0	0	0	0	0	0	0	0	0	0	0	0	0	0	0	0	6
260013	京都桂病院	0	2	0	0	0	0	0	0	0	0	0	0	0	0	0	0	0	0	0	0	2
260014	国立病院機構京都医療センター	0	0	0	0	0	0	0	0	0	0	0	0	0	0	0	0	0	0	0	0	0
260017	済生会京都府病院	0	0	1	0	0	0	0	0	0	0	0	0	0	0	0	0	0	0	0	0	1
270003	財団法人田附興風会医学研究所北野病院	0	0	0	0	0	0	0	0	0	0	0	0	0	0	0	0	0	0	0	0	0
270007	大阪市立総合医療センター	1	3	0	0	0	0	0	0	0	0	0	0	0	0	0	0	0	0	0	0	4
270009	国立病院機構大阪医療センター	0	0	0	0	0	0	0	0	0	0	0	0	0	0	0	0	0	0	0	0	0
270013	大阪けいさつ病院	1	2	0	0	0	0	0	0	0	0	0	0	0	1	1	0	0	0	0	0	5
270014	大阪赤十字病院	0	0	0	0	0	0	0	0	0	0	0	0	0	0	0	0	0	0	0	0	0
270016	大阪市立大学	4	3	0	0	0	0	0	0	2	0	0	0	0	3	0	0	0	0	0	0	12
270035	大阪大学	0	0	0	0	0	0	0	0	1	0	0	0	0	0	0	0	0	0	0	0	1
270041	大阪医科大学	2	6	0	0	0	0	0	0	0	0	0	0	0	0	0	0	0	0	0	0	8
270042	関西医科大学	2	2	0	0	0	0	0	1	0	0	0	0	0	2	1	0	0	0	0	0	8
270056	近畿大学	0	1	0	0	0	0	0	0	0	0	0	0	0	0	0	0	0	0	0	0	1
270062	大阪労災病院	1	3	0	0	0	0	0	0	0	0	0	0	0	0	0	0	0	0	0	0	4
270101	大阪府立成人病センター	5	5	0	0	0	0	0	0	2	0	0	0	0	0	0	0	0	0	0	0	12
280001	神戸大学　附属病院	0	0	0	0	0	0	0	0	0	0	0	0	0	1	0	0	0	0	0	0	1
280002	神戸市立中央市民病院	0	0	0	0	0	0	0	0	0	0	0	0	0	0	0	0	0	0	0	0	0
280010	国立病院機構神戸医療センター	0	2	0	0	0	0	0	0	0	0	0	0	0	0	0	0	0	0	0	0	2
280012	兵庫県立淡路病院	0	0	0	0	0	0	0	0	0	0	0	0	0	0	0	0	0	0	0	0	0
280015	関西労災病院	0	4	0	0	0	0	0	0	0	0	0	0	0	0	0	0	0	0	0	0	4
280021	兵庫医科大学	1	2	0	0	0	0	0	0	2	0	0	0	0	0	0	0	0	0	0	0	5
280028	公立豊岡病院	1	3	0	0	0	0	0	0	0	0	0	0	0	0	0	0	0	0	0	0	4
280030	姫路赤十字病院	2	5	1	0	0	0	0	0	0	0	0	0	0	0	0	0	0	0	0	0	8
280031	国立病院機構姫路医療センター	1	0	0	0	0	0	0	0	0	0	0	0	0	0	0	0	0	0	0	0	1
280033	兵庫県立成人病センター	1	1	0	0	0	1	0	0	0	0	0	0	0	0	0	0	0	0	0	0	3
280035	兵庫県立加古川病院	0	0	0	0	0	0	0	0	0	0	0	0	0	0	0	0	0	0	0	0	0
290003	奈良県立奈良病院	1	4	0	0	0	0	0	0	1	0	0	0	0	0	0	0	0	0	0	0	6
290004	天理よろづ相談所病院	1	2	0	0	0	0	0	0	0	0	0	0	0	0	0	0	0	0	0	0	3
290007	奈良県立医科大学	0	0	0	0	0	0	0	0	0	0	0	0	0	1	0	0	0	0	0	0	1
290009	奈良県立三室病院	0	0	0	0	0	0	0	0	0	0	0	0	0	0	0	0	0	0	0	0	0
300001	和歌山労災病院	0	0	0	0	0	0	0	0	0	0	0	0	0	0	0	0	0	0	0	0	0
300002	日本赤十字社和歌山医療センター	3	2	0	0	0	0	0	0	1	0	0	0	0	0	0	0	0	0	0	0	6
300003	和歌山県立医科大学	1	6	0	0	0	0	0	0	0	0	0	0	0	1	0	0	0	0	0	0	8
310001	鳥取県立中央病院	0	0	0	0	0	0	0	0	0	0	0	0	0	0	0	0	0	0	0	0	0
310007	鳥取大学	0	1	0	0	0	0	0	0	0	0	0	0	0	0	0	0	0	0	0	0	1
320003	島根大学	0	3	0	0	0	0	0	0	2	0	0	0	0	0	0	0	0	0	0	0	5
320004	島根県立中央病院	0	0	0	0	0	0	0	0	0	0	0	0	0	0	0	0	0	0	0	0	0

施設番号	登録機関	B01-00	B02-00	B09-01	B09-02	B09-03	B09-04	B09-05	B09-09	B11-00	B12-00	B19-01	B19-02	B19-09	B21-00	B29-01	B29-02	B29-09	B39-01	B39-02	B39-09	計
330002	岡山赤十字病院	0	1	0	0	0	0	0	0	0	0	0	0	0	0	0	0	0	0	0	0	1
330003	川崎医科大学附属川崎病院	1	0	0	0	0	0	0	0	0	0	0	0	0	0	0	0	1	0	0	0	2
330004	岡山済生会総合病院	0	1	0	0	0	0	0	0	0	0	0	0	0	1	0	0	0	0	0	0	2
330006	岡山大学	0	0	0	0	0	0	0	0	0	0	0	0	0	0	0	0	0	0	0	0	0
330007	国立病院機構岡山医療センター	0	0	0	0	0	0	0	0	0	0	0	0	0	0	0	0	0	0	0	0	0
330008	倉敷中央病院	2	3	1	0	0	0	0	0	0	0	0	0	0	1	0	0	0	0	0	0	7
330009	川崎医科大学	1	1	0	0	0	0	0	0	0	0	0	0	0	0	0	0	0	0	0	0	2
330010	倉敷成人病センター	0	0	0	0	0	0	0	0	0	0	0	0	0	0	0	0	0	0	0	0	0
340001	国立病院機構福山医療センター	0	0	0	0	0	0	0	0	1	0	0	0	0	0	0	0	0	0	0	0	1
340002	JA尾道総合病院	2	1	0	0	0	0	0	0	0	0	0	0	0	1	0	0	0	0	0	0	4
340007	広島市立広島市民病院	0	0	0	0	0	0	0	0	0	0	0	0	0	0	0	0	0	0	0	0	0
340008	広島赤十字原爆病院	0	0	0	0	0	0	0	0	0	0	0	0	0	0	0	0	0	0	0	0	0
340010	広島県立安佐市民病院	0	5	0	0	0	0	0	0	0	0	0	0	0	0	0	0	0	0	0	0	5
340012	広島大学	1	4	0	0	0	0	0	0	0	0	0	0	0	0	0	0	0	0	0	0	5
340014	県立広島病院	1	7	1	0	0	0	0	0	0	0	0	0	0	0	1	0	0	0	0	0	10
340015	国立病院機構呉医療センター・中国がんセンター	0	0	0	0	0	0	0	0	0	0	0	0	0	0	0	0	0	0	0	0	0
340017	呉共済病院	3	0	0	0	0	0	0	0	0	0	0	0	0	0	0	0	0	0	0	0	3
340018	JA広島総合病院	0	0	0	0	0	0	0	0	0	0	0	0	0	0	0	0	0	0	0	0	0
340031	東広島医療センター	0	0	0	0	0	0	0	0	0	0	0	0	0	0	0	0	0	0	0	0	0
350003	綜合病院社会保険徳山中央病院	0	0	0	0	0	0	0	0	0	0	0	0	0	0	0	0	0	0	0	0	0
350008	山口赤十字病院	1	2	0	0	0	0	0	0	0	0	0	0	0	0	0	0	0	0	0	0	3
350009	山口大学	0	1	0	0	0	0	0	0	0	0	0	0	0	0	0	0	0	0	0	0	1
360002	徳島市民病院	0	0	0	0	0	0	0	0	0	0	0	0	0	0	0	0	0	0	0	0	0
360003	徳島大学	1	3	0	0	1	0	0	0	0	0	0	0	0	0	0	0	0	0	0	0	5
360005	徳島県立中央病院	0	0	0	0	0	0	0	0	0	0	0	0	0	1	0	0	0	0	0	0	1
370001	高松赤十字病院	1	1	0	0	0	0	0	0	0	0	0	0	0	0	0	0	0	0	0	0	2
370003	香川県立中央病院	0	2	0	0	0	0	0	0	1	0	0	0	0	0	0	0	0	0	0	0	3
370005	香川大学	0	0	0	0	0	0	0	0	0	0	0	0	0	0	0	0	0	0	0	0	0
380001	国立病院機構四国がんセンター	1	6	0	0	0	0	0	0	1	1	0	0	0	1	0	0	0	0	0	0	10
380002	愛媛県立中央病院	0	0	0	0	0	0	0	0	0	0	0	0	0	0	0	0	0	0	0	0	0
380005	松山赤十字病院	0	1	0	0	0	0	0	0	0	0	0	0	0	0	0	0	0	0	0	0	1
380006	愛媛大学	0	1	0	0	0	0	0	0	0	0	0	0	0	0	0	0	0	0	0	0	1
390003	高知医療センター	1	2	0	0	0	0	0	0	0	0	0	0	0	0	0	0	0	0	0	0	3
390006	高知大学	0	2	0	0	0	0	0	0	0	0	0	0	0	0	0	0	0	0	0	0	2
400003	国立病院機構小倉病院	0	0	0	0	0	0	0	0	0	0	0	0	0	0	0	0	0	0	0	0	0
400007	九州厚生年金病院	2	0	0	0	0	0	0	0	0	0	0	0	0	0	0	0	1	0	0	0	3
400008	産業医科大学	3	3	0	0	0	0	0	0	0	0	0	0	0	1	0	0	0	0	0	0	7
400010	国立病院機構九州医療センター	0	3	0	0	0	0	0	0	0	0	0	0	0	0	0	0	0	0	0	0	3
400012	九州大学病院	3	5	0	0	0	0	0	0	0	0	0	0	0	0	0	0	0	0	0	0	8
400013	福岡大学	0	8	1	0	1	0	0	0	0	1	0	0	0	1	0	0	0	0	0	0	12

施設番号	登録機関	B01-00	B02-00	B09-01	B09-02	B09-03	B09-04	B09-05	B09-09	B11-00	B12-00	B19-01	B19-02	B19-09	B21-00	B29-01	B29-02	B29-09	B39-01	B39-02	B39-09	計
400014	福岡赤十字病院	3	2	0	0	0	0	0	0	1	0	0	0	0	0	0	0	0	0	0	0	6
400020	久留米大学	0	3	0	0	0	0	0	0	0	0	0	0	0	0	0	0	0	0	0	0	3
400040	国立病院機構九州がんセンター	2	3	0	0	0	0	0	0	0	0	0	0	0	0	0	0	0	0	0	0	5
400041	久留米大学医療センター	0	0	0	0	0	0	0	0	0	0	0	0	0	0	0	0	0	0	0	0	0
410002	佐賀県立病院好生館	3	0	1	0	0	0	0	0	0	0	0	0	0	0	0	0	0	0	0	0	4
410005	佐賀大学	0	1	0	0	0	0	0	0	0	0	0	0	0	0	0	0	0	0	0	0	1
420001	長崎市立市民	0	3	0	0	0	0	0	0	0	0	0	0	0	0	0	0	0	0	0	0	3
420002	長崎大学	0	4	0	0	0	0	0	0	0	0	0	0	0	0	0	0	0	0	0	0	4
420003	日本赤十字社長崎原爆病院	0	1	0	0	0	0	0	0	0	0	0	0	0	0	0	0	0	0	0	0	1
420006	佐世保共済病院	1	4	0	0	0	0	0	0	0	0	0	0	0	0	0	0	0	0	0	0	5
420007	佐世保市立総合病院	0	0	0	0	0	0	0	0	0	0	0	0	0	0	0	0	0	0	0	0	0
430001	国立病院機構熊本医療センター	0	2	0	0	0	0	0	0	0	0	0	0	0	0	0	0	0	0	0	0	2
430002	熊本大学	2	4	0	0	0	0	0	0	1	0	0	0	0	2	0	0	0	0	0	0	9
430003	市立熊本市民病院	0	2	0	0	0	0	0	0	1	0	0	0	0	0	0	0	0	0	0	0	3
440002	大分県立病院	2	3	0	0	0	0	0	0	0	0	0	0	0	0	0	0	0	0	0	0	5
440004	九州大学病院別府先進医療センター	0	0	0	0	0	0	0	0	0	0	0	0	0	0	0	0	0	0	0	0	0
440005	大分大学	0	0	0	0	0	0	0	0	0	0	0	0	0	0	0	0	0	0	0	0	0
450001	県立宮崎病院	1	6	0	0	0	1	0	0	2	0	0	0	0	0	0	0	0	0	0	0	10
460001	鹿児島大学	1	1	0	0	0	0	0	0	0	0	0	0	0	0	0	0	0	0	0	0	2
460004	鹿児島市立病院	1	3	0	0	0	0	0	0	1	1	0	0	0	0	0	0	0	0	0	0	6
470008	琉球大学	2	2	2	0	0	0	0	0	1	0	0	0	0	0	0	0	0	0	0	0	7
470010	沖縄県立中部病院	1	2	0	0	0	0	0	0	0	0	0	0	0	0	0	0	0	0	0	0	3
合計		158	458	12	1	4	10	1	3	65	7	0	0	1	43	9	0	2	1	0	0	775

2004年度 総括1. 卵巣悪性腫瘍の進行期分布

進行期	例数	%	細分類	例数	%
I	1230	40.9	a	486	16.1
			b	28	0.9
			c	716	23.8
II	294	9.8	a	33	1.1
			b	35	1.2
			c	226	7.5
III	1034	34.4	a	35	1.2
			b	106	3.5
			c	893	29.7
IV	218	7.2	-	218	7.2
不明	17	0.6	-	17	0.6
術前化学療法施行	217	7.2	-	217	7.2
合計	3010	100.0	-	3010	100.0

2004年度 総括2. 卵巣境界悪性腫瘍の進行期分布

進行期	例数	%	細分類	例数	%
I	710	91.6	a	529	68.3
			b	9	1.2
			c	172	22.2
II	17	2.2	a	1	0.1
			b	4	0.5
			c	12	1.5
III	35	4.5	a	9	1.2
			b	6	0.8
			c	20	2.6
IV	4	0.5	-	4	0.5
不明	5	0.6	-	5	0.6
術前化学療法施行	4	0.5	-	4	0.5
合計	775	100.0	-	775	100.0

2004年度 総括3. 卵巣悪性腫瘍の治療法

治療法 / 進行期		手術（単独）		手術 化学療法		手術 化学療法 放射線		化学療法（単独）		化学療法 放射線		その他		計	
		例数	%	例数	%	例数	%	例数	%	例数	%	例数	%	例数	%
I	a	313	10.4	169	5.6	3	0.1	0	0.0	0	0.0	1	0.0	486	16.1
	b	13	0.4	15	0.5	0	0.0	0	0.0	0	0.0	0	0.0	28	0.9
	c	144	4.8	565	18.8	3	0.1	3	0.1	0	0.0	1	0.0	716	23.8
II	a	4	0.1	29	1.0	0	0.0	0	0.0	0	0.0	0	0.0	33	1.1
	b	6	0.2	27	0.9	2	0.1	0	0.0	0	0.0	0	0.0	35	1.2
	c	27	0.9	194	6.4	4	0.1	1	0.0	0	0.0	0	0.0	226	7.5
III	a	2	0.1	33	1.1	0	0.0	0	0.0	0	0.0	0	0.0	35	1.2
	b	8	0.3	97	3.2	0	0.0	1	0.0	0	0.0	0	0.0	106	3.5
	c	77	2.6	791	26.3	6	0.2	17	0.6	0	0.0	2	0.1	893	29.7
IV	-	24	0.8	178	5.9	1	0.0	14	0.5	0	0.0	1	0.0	218	7.2
不明	-	3	0.1	12	0.4	0	0.0	2	0.1	0	0.0	0	0.0	17	0.6
術前化学療法施行	-	0	0.0	197	6.5	0	0.0	20	0.7	0	0.0	0	0.0	217	7.2
合計		621	20.6	2307	76.6	19	0.6	58	1.9	0	0.0	5	0.2	3010	100.0

2004年度 総括4. 卵巣境界悪性腫瘍の治療法

治療法 / 進行期		手術（単独）		手術 化学療法		手術 化学療法 放射線		化学療法（単独）		化学療法 放射線		その他		計	
		例数	%	例数	%	例数	%	例数	%	例数	%	例数	%	例数	%
I	a	507	65.4	20	2.6	0	0.0	0	0.0	0	0.0	2	0.3	529	68.3
	b	8	1.0	1	0.1	0	0.0	0	0.0	0	0.0	0	0.0	9	1.2
	c	126	16.3	45	5.8	1	0.1	0	0.0	0	0.0	0	0.0	172	22.2
II	a	0	0.0	1	0.1	0	0.0	0	0.0	0	0.0	0	0.0	1	0.1
	b	1	0.1	3	0.4	0	0.0	0	0.0	0	0.0	0	0.0	4	0.5
	c	3	0.4	8	1.0	1	0.1	0	0.0	0	0.0	0	0.0	12	1.5
III	a	2	0.3	7	0.9	0	0.0	0	0.0	0	0.0	0	0.0	9	1.2
	b	2	0.3	4	0.5	0	0.0	0	0.0	0	0.0	0	0.0	6	0.8
	c	5	0.6	14	1.8	1	0.1	0	0.0	0	0.0	0	0.0	20	2.6
IV	-	1	0.1	3	0.4	0	0.0	0	0.0	0	0.0	0	0.0	4	0.5
不明	-	4	0.5	1	0.1	0	0.0	0	0.0	0	0.0	0	0.0	5	0.6
術前化学療法施行	-	0	0.0	4	0.5	0	0.0	0	0.0	0	0.0	0	0.0	4	0.5
合計		659	85.0	111	14.3	3	0.4	0	0.0	0	0.0	2	0.3	775	100.0

2004年度　総括5. 卵巣悪性腫瘍の進行期別年齢分布

年齢		～19		20～29		30～39		40～49		50～59		60～69		70～79		80～		不明		計	
		例数	%	例数	%	例数	%	例数	%	例数	%	例数	%	例数	%	例数	%	例数	%	例数	%
I	a	8	0.3	39	1.3	57	1.9	82	2.7	152	5.0	83	2.8	50	1.7	15	0.5	0	0.0	486	16.1
	b	0	0.0	0	0.0	5	0.2	4	0.1	11	0.4	8	0.3	0	0.0	0	0.0	0	0.0	28	0.9
	c	9	0.3	39	1.3	66	2.2	176	5.8	252	8.4	114	3.8	47	1.6	13	0.4	0	0.0	716	23.8
II	a	0	0.0	0	0.0	5	0.2	9	0.3	14	0.5	3	0.1	2	0.1	0	0.0	0	0.0	33	1.1
	b	0	0.0	0	0.0	6	0.2	7	0.2	12	0.4	4	0.1	5	0.2	1	0.0	0	0.0	35	1.2
	c	3	0.1	3	0.1	16	0.5	45	1.5	97	3.2	47	1.6	12	0.4	3	0.1	0	0.0	226	7.5
III	a	0	0.0	3	0.1	3	0.1	4	0.1	16	0.5	6	0.2	1	0.0	2	0.1	0	0.0	35	1.2
	b	2	0.1	3	0.1	6	0.2	30	1.0	27	0.9	23	0.8	12	0.4	3	0.1	0	0.0	106	3.5
	c	3	0.1	19	0.6	44	1.5	135	4.5	263	8.7	248	8.2	158	5.2	23	0.8	0	0.0	893	29.7
IV	-	0	0.0	3	0.1	11	0.4	36	1.2	62	2.1	54	1.8	44	1.5	8	0.3	0	0.0	218	7.2
不明	-	0	0.0	2	0.1	0	0.0	3	0.1	8	0.3	0	0.0	3	0.1	1	0.0	0	0.0	17	0.6
術前化学療法施行	-	1	0.0	1	0.0	5	0.2	33	1.1	82	2.7	59	2.0	33	1.1	3	0.1	0	0.0	217	7.2
合計		26	0.9	112	3.7	224	7.4	564	18.7	996	33.1	649	21.6	367	12.2	72	2.4	0	0.0	3010	100.0

2004年度　卵巣悪性腫瘍の進行期別年齢分布

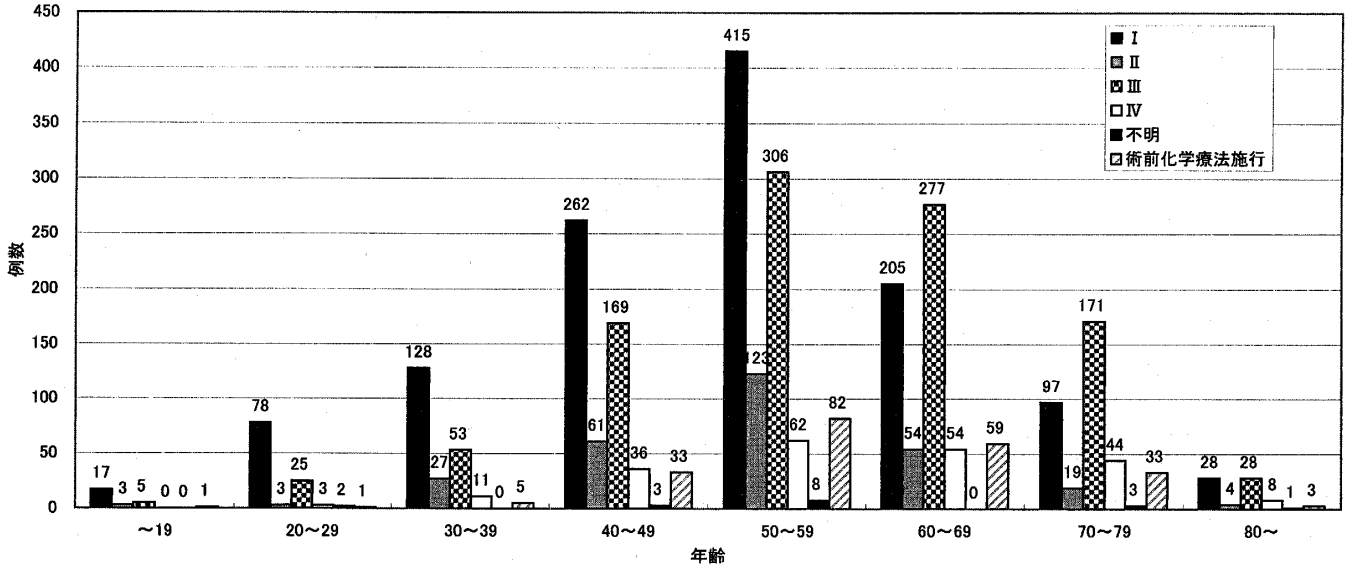

2004年度　総括6. 卵巣悪性腫瘍の組織型別年齢分布

組織型	～19		20～29		30～39		40～49		50～59		60～69		70～79		80～		不明		計	
	例数	%	例数	%	例数	%	例数	%	例数	%	例数	%	例数	%	例数	%	例数	%	例数	%
M01-00	1	0.0	15	0.5	42	1.4	182	6.0	347	11.5	297	9.9	173	5.7	28	0.9	0	0.0	1085	36.0
M02-00	2	0.1	32	1.1	40	1.3	71	2.4	90	3.0	72	2.4	48	1.6	22	0.7	0	0.0	377	12.5
M03-00	0	0.0	7	0.2	53	1.8	105	3.5	163	5.4	77	2.6	48	1.6	5	0.2	0	0.0	458	15.2
M04-00	0	0.0	4	0.1	49	1.6	148	4.9	270	9.0	113	3.8	37	1.2	4	0.1	0	0.0	625	20.8
M05-00	0	0.0	1	0.0	3	0.1	18	0.6	26	0.9	28	0.9	10	0.3	2	0.1	0	0.0	88	2.9
M06-00	0	0.0	1	0.0	4	0.1	9	0.3	29	1.0	14	0.5	6	0.2	0	0.0	0	0.0	63	2.1
M09-01	0	0.0	0	0.0	0	0.0	2	0.1	0	0.0	1	0.0	4	0.1	0	0.0	0	0.0	7	0.2
M09-02	0	0.0	0	0.0	0	0.0	0	0.0	0	0.0	0	0.0	1	0.0	0	0.0	0	0.0	1	0.0
M09-03	0	0.0	0	0.0	1	0.0	1	0.0	3	0.1	1	0.0	4	0.1	2	0.1	0	0.0	12	0.4
M09-04	0	0.0	0	0.0	0	0.0	0	0.0	6	0.2	7	0.2	1	0.0	1	0.0	0	0.0	15	0.5
M09-05	0	0.0	0	0.0	0	0.0	1	0.0	0	0.0	0	0.0	0	0.0	0	0.0	0	0.0	1	0.0
M09-06	0	0.0	0	0.0	0	0.0	1	0.0	1	0.0	4	0.1	1	0.0	0	0.0	0	0.0	7	0.2
M09-07	0	0.0	0	0.0	0	0.0	2	0.1	5	0.2	3	0.1	4	0.1	0	0.0	0	0.0	14	0.5
M09-08	0	0.0	1	0.0	1	0.0	3	0.1	12	0.4	10	0.3	11	0.4	2	0.1	0	0.0	40	1.3
M09-09	0	0.0	1	0.0	1	0.0	3	0.1	11	0.4	4	0.1	5	0.2	1	0.0	0	0.0	26	0.9
M12-00	0	0.0	0	0.0	0	0.0	1	0.0	4	0.1	2	0.1	0	0.0	1	0.0	0	0.0	8	0.3
M19-01	0	0.0	0	0.0	1	0.0	0	0.0	0	0.0	1	0.0	0	0.0	0	0.0	0	0.0	2	0.1
M19-09	0	0.0	0	0.0	0	0.0	0	0.0	3	0.1	0	0.0	0	0.0	0	0.0	0	0.0	3	0.1
M21-00	4	0.1	7	0.2	5	0.2	0	0.0	0	0.0	0	0.0	0	0.0	0	0.0	0	0.0	16	0.5
M22-00	5	0.2	15	0.5	6	0.2	0	0.0	1	0.0	1	0.0	0	0.0	0	0.0	0	0.0	28	0.9
M23-00	12	0.4	16	0.5	10	0.3	1	0.0	4	0.1	0	0.0	0	0.0	0	0.0	0	0.0	43	1.4
M24-00	0	0.0	0	0.0	0	0.0	0	0.0	0	0.0	0	0.0	0	0.0	0	0.0	0	0.0	0	0.0
M24-01	0	0.0	1	0.0	0	0.0	0	0.0	0	0.0	0	0.0	0	0.0	0	0.0	0	0.0	1	0.0
M24-02	2	0.1	4	0.1	0	0.0	0	0.0	0	0.0	0	0.0	0	0.0	0	0.0	0	0.0	6	0.2
M24-03	0	0.0	3	0.1	1	0.0	0	0.0	1	0.0	1	0.0	0	0.0	0	0.0	0	0.0	6	0.2
M25-00	0	0.0	0	0.0	4	0.1	13	0.4	9	0.3	7	0.2	10	0.3	4	0.1	0	0.0	47	1.6
M29-01	0	0.0	0	0.0	0	0.0	0	0.0	0	0.0	0	0.0	0	0.0	0	0.0	0	0.0	0	0.0
M29-02	0	0.0	0	0.0	0	0.0	0	0.0	0	0.0	0	0.0	0	0.0	0	0.0	0	0.0	0	0.0
M29-03	0	0.0	2	0.1	0	0.0	0	0.0	1	0.0	0	0.0	0	0.0	0	0.0	0	0.0	3	0.1
M29-09	0	0.0	1	0.0	0	0.0	0	0.0	0	0.0	0	0.0	0	0.0	0	0.0	0	0.0	1	0.0
M31-00	0	0.0	0	0.0	0	0.0	1	0.0	3	0.1	0	0.0	0	0.0	0	0.0	0	0.0	4	0.1
M39-01	0	0.0	0	0.0	0	0.0	0	0.0	0	0.0	0	0.0	0	0.0	0	0.0	0	0.0	0	0.0
M39-02	0	0.0	0	0.0	1	0.0	0	0.0	1	0.0	1	0.0	1	0.0	0	0.0	0	0.0	4	0.1
M39-03	0	0.0	0	0.0	1	0.0	0	0.0	0	0.0	0	0.0	1	0.0	0	0.0	0	0.0	2	0.1
M39-04	0	0.0	0	0.0	0	0.0	0	0.0	2	0.1	1	0.0	0	0.0	0	0.0	0	0.0	3	0.1
M39-05	0	0.0	0	0.0	0	0.0	0	0.0	0	0.0	0	0.0	0	0.0	0	0.0	0	0.0	0	0.0
M39-06	0	0.0	0	0.0	1	0.0	0	0.0	1	0.0	1	0.0	0	0.0	0	0.0	0	0.0	3	0.1
M39-07	0	0.0	0	0.0	0	0.0	0	0.0	0	0.0	0	0.0	1	0.0	0	0.0	0	0.0	1	0.0
M39-08	0	0.0	0	0.0	0	0.0	0	0.0	0	0.0	1	0.0	0	0.0	0	0.0	0	0.0	1	0.0
M39-09	0	0.0	1	0.0	0	0.0	2	0.1	3	0.1	2	0.1	1	0.0	0	0.0	0	0.0	9	0.3
合計	26	0.9	112	3.7	224	7.4	564	18.7	996	33.1	649	21.6	367	12.2	72	2.4	0	0.0	3010	100.0
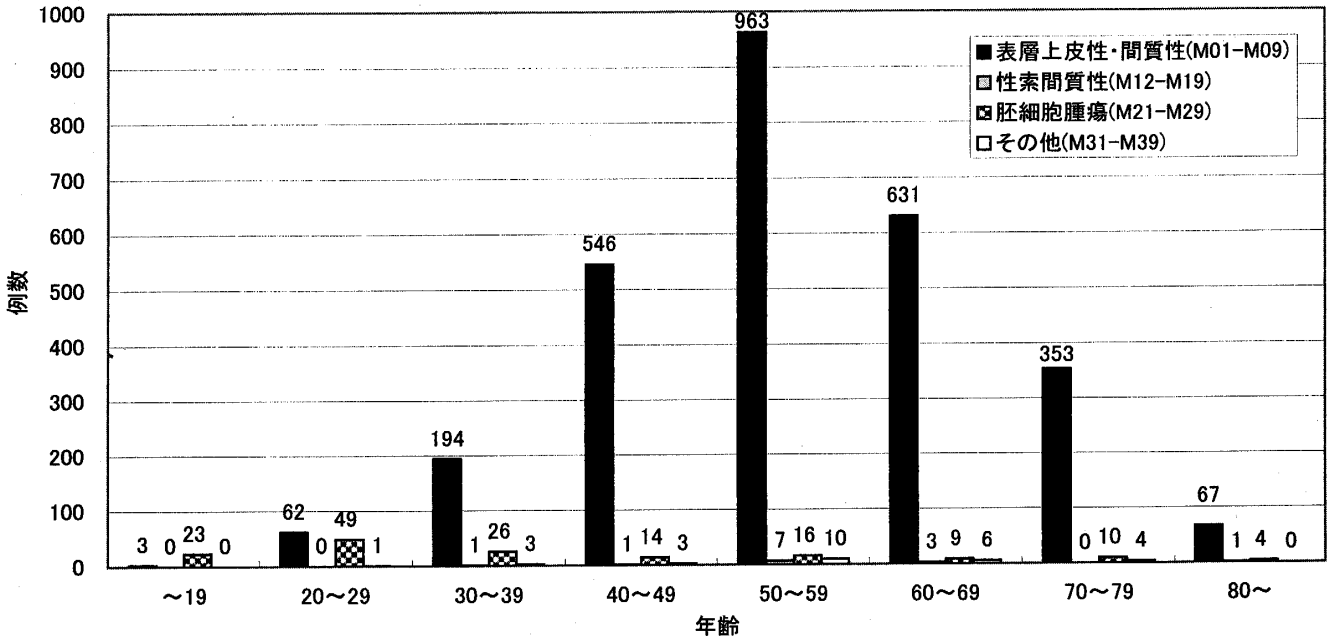
2004年度　卵巣悪性腫瘍の組織型別年齢分布