報　告

婦人科腫瘍委員会報告

委員長　稲葉憲之

2005年度子宮頸癌患者年報

（2005年1月1日～12月31日　261機関）

その1　Ⅰ～Ⅳ期患者数
その2　Ⅰ～Ⅳ期組織分類
その3　0期患者数及び治療内容
総　括　1. 治療患者の進行期分布
2. 0期，Ⅰa1期，Ⅰa2期，Ⅰa期亜分類不明の治療内容
3. Ⅰ～Ⅳ期の治療法
4. Ⅰ～Ⅳ期の進行期別年齢分布

2005年度子宮体癌患者年報

（2005年1月1日～12月31日　261機関）

その1　Ⅰ～Ⅳ期患者数
その2　Ⅰ～Ⅳ期組織分類
その3　0期患者数及び治療内容
総　括　1. 治療患者の進行期分布
2. 0期の治療内容
3. Ⅰ～Ⅳ期の治療法
4. Ⅰ～Ⅳ期の進行期別年齢分布

2005年度卵巣腫瘍患者年報

（2005年1月1日～12月31日　261機関）

その1　卵巣悪性腫瘍の患者数
その2　卵巣境界悪性腫瘍の患者数
その3　卵巣悪性腫瘍の組織分類
その4　卵巣境界悪性腫瘍の組織分類
総　括　1. 卵巣悪性腫瘍の進行期分布
2. 卵巣境界悪性腫瘍の進行期分布
3. 卵巣悪性腫瘍の治療法
4. 卵巣境界悪性腫瘍の治療法
5. 卵巣悪性腫瘍の進行期別年齢分布
6. 卵巣悪性腫瘍の組織型別年齢分布

*なお，この報告に関するお問い合わせは婦人科腫瘍委員会までお願い致します．

2005年度　子宮頸癌Ⅰ～Ⅳ期患者数（その1）

登録番号	登録機関名	進行期														計
		Ⅰ					Ⅱ			Ⅲ			Ⅳ			
		a	b1	b2	b12不明	ab不明	a	b	ab不明	a	b	ab不明	a	b	ab不明	
010003	国立病院機構北海道がんｾﾝﾀｰ	9	6	1	0	0	1	6	0	0	6	0	1	1	0	31
010022	札幌鉄道病院	1	2	0	0	0	0	1	0	0	0	0	0	0	0	4
010023	札幌厚生病院	0	0	0	0	0	0	0	0	0	0	0	0	0	0	0
010025	札幌医科大学	26	15	1	0	0	2	9	0	0	1	0	0	0	0	54
010027	北海道大学	3	13	2	0	0	1	2	0	1	3	0	0	0	0	25
010028	KKR札幌医療センター	0	0	0	0	0	0	0	0	0	0	0	0	0	0	0
010037	市立旭川病院	0	0	0	0	0	0	0	0	0	0	0	0	0	0	0
010040	旭川医科大学	2	3	0	0	0	2	2	0	0	0	0	1	0	0	10
010045	釧路労災病院	2	1	1	0	0	1	1	0	0	0	0	1	0	0	7
010051	市立室蘭総合病院	0	0	0	0	0	0	0	0	0	0	0	0	0	0	0
020007	八戸市立市民病院	0	0	0	0	0	0	0	0	0	0	0	0	0	0	0
020008	むつ総合病院	0	0	0	0	0	0	0	0	0	0	0	0	0	0	0
020012	弘前大学	0	5	1	0	0	0	4	0	1	2	0	1	1	0	15
020017	三沢市立三沢病院	1	0	0	0	0	0	1	0	0	0	0	0	2	0	4
030004	岩手医科大学	0	0	0	0	0	0	0	0	0	0	0	0	0	0	0
030006	盛岡赤十字病院	0	0	0	0	0	0	0	0	0	0	0	0	0	0	0
040004	東北大学	3	9	5	5	0	3	9	1	0	5	0	1	1	0	42
040013	国立病院機構仙台医療センター	2	2	3	1	0	2	4	0	0	0	1	0	1	2	18
050001	秋田赤十字病院	0	0	0	0	0	1	0	0	0	2	0	0	0	0	3
050003	秋田大学	4	5	1	0	0	2	0	0	0	4	0	0	0	0	16
060002	山形県立中央病院	5	3	0	0	0	2	4	0	0	0	0	0	0	0	14
060005	山形大学	2	6	2	1	0	0	11	0	0	3	0	1	0	0	26
060013	篠田総合病院	0	0	0	0	0	0	0	0	0	0	0	0	0	0	0
070003	福島県立医科大学	1	3	6	0	0	3	4	0	0	2	0	0	3	0	22
080001	総合病院土浦協同病院	0	3	2	0	0	1	0	0	0	2	0	0	1	0	9
080003	国立病院機構霞ヶ浦医療センター	3	2	2	0	0	1	1	0	0	1	0	0	1	0	11
080006	筑波学園病院	0	0	0	0	0	0	0	0	0	0	0	1	0	0	1
080007	筑波大学臨床医学系	15	13	2	0	0	1	13	0	0	14	0	1	1	0	60
080012	茨城県立中央病院	0	0	0	0	0	0	0	0	0	0	0	0	0	0	0
080017	国立病院機構水戸医療センター	2	5	0	0	0	0	4	0	0	0	0	1	2	0	14
080021	日立総合病院	2	1	2	0	0	1	2	0	0	2	0	1	0	0	11
080031	筑波メディカルセンター病院	0	2	1	0	0	0	1	0	0	0	0	0	0	0	4
090001	国立病院機構栃木病院	0	0	0	0	0	0	0	0	0	0	0	0	0	0	0
090004	獨協医科大学	3	1	2	2	0	1	0	0	0	4	0	0	0	0	13
090005	済生会宇都宮病院	2	3	1	0	0	2	3	0	0	1	0	1	1	0	14
090011	足利赤十字病院	2	0	4	0	0	2	2	0	0	7	0	1	1	0	19
090015	自治医科大学	6	14	3	0	0	1	8	0	0	3	0	1	1	0	37
090016	栃木県立がんセンター	0	11	3	0	0	3	3	0	0	6	0	2	4	0	32

登録番号	登録機関名	進行期														計
		I					II			III			IV			
		a	b1	b2	b12不明	ab不明	a	b	ab不明	a	b	ab不明	a	b	ab不明	
100012	群馬大学	10	13	1	0	0	2	1	0	0	0	0	0	0	0	27
100022	群馬県立がんセンター	18	16	0	0	0	0	11	0	0	6	0	2	3	0	56
110008	埼玉社会保険病院	1	2	0	1	0	0	0	0	0	2	0	0	3	0	9
110014	越谷市立病院	0	0	0	0	0	0	0	0	0	0	0	0	0	0	0
110022	埼玉医科大学総合医療センター	6	11	1	0	0	3	8	0	0	6	0	3	5	0	43
110023	国立病院機構埼玉病院	1	6	1	0	0	1	4	0	0	1	0	0	0	0	14
110027	防衛医科大学校	0	7	4	0	0	3	6	0	0	0	0	0	0	0	20
110029	藤間病院	0	0	0	0	0	0	0	0	0	0	0	0	0	0	0
110030	埼玉県立がんセンター	8	21	0	0	0	7	19	0	0	10	0	2	7	0	74
120004	千葉市立青葉病院	0	0	0	0	0	0	0	0	0	0	0	0	0	0	0
120005	千葉大学	5	14	2	0	0	5	4	0	0	5	0	1	5	0	41
120009	日本医科大学付属千葉北総病院	0	0	0	0	0	0	0	0	0	0	0	0	0	0	0
120012	松戸市立病院	6	3	0	1	0	1	3	0	0	6	0	1	0	0	21
120015	東京歯科大学市川総合病院	3	5	1	0	0	1	0	0	0	1	0	0	0	0	11
120021	東京慈恵会医科大学柏病院	2	14	5	2	0	2	8	0	5	5	0	3	4	0	50
120023	順天堂大学浦安病院	3	5	4	1	0	7	2	0	2	8	0	1	1	0	34
120029	総合病院国保旭中央病院	6	7	2	0	0	0	2	0	1	3	0	0	0	1	22
120035	亀田総合病院	2	3	3	0	0	2	3	0	0	1	0	0	0	0	14
120042	千葉県がんセンター	5	12	8	0	0	2	9	0	0	5	0	1	10	0	52
120043	放射線医学総合研究所重粒子医科学センター病院	0	4	1	0	0	1	10	0	1	22	0	1	11	0	51
130005	三井記念病院	3	1	1	0	0	0	0	0	1	1	0	0	0	0	7
130007	東京警察病院	0	0	0	0	0	0	0	0	0	0	0	0	0	0	0
130008	東京逓信病院	0	0	0	0	0	0	0	0	0	0	0	0	0	0	0
130009	国立がんセンター中央病院	14	31	5	0	1	1	12	0	0	23	0	2	2	0	91
130013	東京慈恵会医科大学	0	0	0	0	0	0	0	0	0	0	0	0	0	0	0
130023	順天堂大学	0	0	0	0	0	0	0	0	0	0	0	0	0	0	0
130024	東京医科歯科大学	5	0	0	0	0	0	4	0	1	2	0	1	1	0	14
130025	日本医科大学	0	10	0	0	0	0	5	0	0	3	0	0	1	0	19
130026	東京大学	1	3	2	0	0	1	3	0	0	3	0	2	3	0	18
130029	東京女子医科大学東医療センター	1	3	0	0	0	1	0	0	0	1	0	0	0	0	6
130034	東京慈恵会医科大学青戸病院	2	4	0	0	0	1	5	0	2	8	0	1	1	0	24
130036	社会福祉法人賛育会賛育会病院	0	0	0	0	0	0	0	0	0	0	0	0	0	0	0
130044	NTT東日本関東病院	0	0	0	0	0	0	0	0	0	0	0	0	0	0	0
130046	昭和大学	1	6	0	0	0	5	6	0	0	3	0	2	2	0	25
130049	大森赤十字病院	0	0	0	0	0	0	0	0	0	0	0	0	0	0	0
130050	東邦大学大森病院	3	2	0	0	0	1	4	0	1	0	0	0	0	0	11
130055	日本赤十字社医療センター	0	3	2	0	0	1	2	0	0	2	0	1	0	0	11
130061	国立病院機構東京医療センター	4	6	0	0	0	3	2	0	0	2	0	0	0	1	18
130063	厚生中央病院	3	1	1	0	0	0	1	0	0	0	0	0	0	0	6
130072	関東中央病院	0	0	0	0	0	0	0	0	0	0	0	0	0	0	0

登録番号	登録機関名	進行期														計
		I					II			III			IV			
		a	b1	b2	b12不明	ab不明	a	b	ab不明	a	b	ab不明	a	b	ab不明	
130074	東京医科大学	0	0	0	0	0	0	0	0	0	0	0	0	0	0	0
130077	慶應義塾大学	19	46	0	1	0	7	5	0	1	0	0	0	2	0	81
130079	東京厚生年金病院	0	0	0	0	0	0	0	0	0	0	0	0	0	0	0
130080	国立国際医療センター	1	0	0	2	0	0	1	0	0	2	0	0	0	0	6
130081	東京女子医科大学	5	0	3	0	0	3	2	0	0	1	0	0	0	0	14
130085	立正佼成会附属佼成病院	1	0	0	0	0	1	0	0	0	0	0	0	1	0	3
130092	帝京大学	5	5	2	0	0	0	4	0	0	4	0	0	2	0	22
130095	日本大学	4	1	2	3	0	1	11	0	0	4	0	2	3	0	31
130099	武蔵野赤十字病院	7	2	2	0	0	2	4	0	0	3	0	2	0	0	22
130100	杏林大学	0	0	0	0	0	0	0	0	0	0	0	0	0	0	0
130102	都立府中病院	0	0	0	0	0	0	0	0	0	0	0	0	0	0	0
130106	国立病院機構災害医療センター	0	0	0	0	0	0	0	0	0	0	0	0	0	0	0
130112	町田市民病院	2	1	3	0	0	0	0	0	0	3	0	0	1	0	10
130116	東京慈恵会医科大学第三病院	2	7	4	1	0	1	0	0	1	1	0	1	0	0	18
130119	日本医科大学多摩永山病院	0	1	0	0	0	0	1	0	0	0	0	0	2	0	4
130122	都立駒込病院	3	11	2	0	0	1	8	0	0	7	0	3	6	0	41
130124	佐々木研究所附属杏雲堂病院	1	3	0	0	0	2	2	0	0	0	0	0	0	0	8
130125	癌研究会有明病院	19	29	6	0	0	7	10	0	0	11	0	3	2	2	89
130135	多摩南部地域病院	4	2	1	0	0	1	3	0	0	0	0	1	0	0	12
140001	川崎市立川崎病院	0	0	0	0	0	0	0	0	0	1	0	0	0	0	1
140006	日本医科大学武蔵小杉病院	1	2	1	0	0	0	0	0	1	0	0	0	0	0	5
140008	関東労災病院	0	2	0	0	0	0	0	0	0	0	0	0	0	0	2
140012	聖マリアンナ医科大学	8	12	5	0	0	3	10	0	0	3	0	1	0	0	42
140016	横浜労災病院	2	7	1	0	0	0	0	0	0	2	0	1	0	0	13
140017	昭和大学藤が丘病院	0	2	1	0	0	1	6	0	0	0	0	1	3	0	14
140020	北里大学	11	19	3	0	0	3	10	0	0	12	0	2	1	0	61
140029	横浜市立大学附属病院	2	3	2	0	0	4	4	0	1	7	0	3	3	0	29
140030	横浜南共済病院	0	3	0	0	0	0	0	0	0	0	0	0	1	0	4
140035	横浜市立市民病院	3	2	1	0	0	0	0	0	0	0	0	0	0	0	6
140037	聖マリアンナ医科大学横浜西部病院	0	0	0	0	0	0	0	0	0	0	0	0	0	0	0
140038	大和市立病院	1	2	0	0	0	0	0	0	0	0	0	0	0	0	3
140039	厚木市立病院	0	0	0	0	0	0	0	0	0	0	0	0	1	0	1
140043	横浜栄共済病院	0	0	0	0	0	0	0	0	0	0	0	0	0	0	0
140044	湘南鎌倉総合病院	0	0	0	0	0	0	0	0	0	0	0	0	0	0	0
140049	平塚市民病院	0	0	0	0	0	0	0	0	0	0	0	0	0	0	0
140054	伊勢原協同病院	1	1	1	0	0	0	4	0	0	0	0	0	0	0	7
140055	東海大学	2	3	4	0	0	3	0	0	0	2	0	0	0	0	14
140059	神奈川県立がんセンター	19	18	4	0	0	4	9	0	0	32	0	3	9	0	98
140061	横浜市立大学附属市民総合医療センター	0	0	0	0	0	1	0	0	0	5	0	1	0	0	7
150002	山梨県立中央病院	6	3	0	5	0	2	3	0	1	2	0	1	3	0	26

登録番号	登録機関名	進行期														計
		I					II			III			IV			
		a	b1	b2	b12不明	ab不明	a	b	ab不明	a	b	ab不明	a	b	ab不明	
150006	山梨大学	6	9	0	1	0	5	3	0	0	2	0	2	0	0	28
160001	長野赤十字病院	14	6	2	0	0	4	10	0	0	9	0	4	4	0	53
160006	信州大学	2	2	2	0	0	1	7	0	0	4	0	0	0	0	18
160014	国立病院機構松本病院	0	0	0	1	0	0	1	0	0	0	0	0	0	0	2
160022	長野市民病院	0	0	0	0	0	0	0	0	0	0	0	0	0	0	0
170006	富士市立中央病院	1	2	0	0	0	0	0	0	0	0	0	0	0	0	3
170009	静岡県立総合病院	0	0	0	0	0	0	0	0	0	0	0	0	0	0	0
170025	浜松医科大学	0	0	0	0	0	0	0	0	0	0	0	0	0	0	0
170026	県西部浜松医療センター	0	0	0	0	0	0	0	0	0	0	0	0	0	0	0
170049	静岡県立静岡がんセンター	0	0	0	0	0	0	0	0	0	0	0	0	0	0	0
180001	長岡赤十字病院	0	0	0	0	0	0	0	0	0	0	0	0	0	0	0
180009	新潟大学	6	17	7	0	46	0	7	0	0	3	0	0	0	0	86
180010	新潟県立がんセンター新潟病院	12	10	9	0	0	2	2	0	1	1	0	3	2	0	42
190001	富山医科薬科大学	2	1	2	0	0	1	2	0	0	0	0	0	0	0	8
190002	富山赤十字病院	4	1	0	0	0	0	0	0	0	0	0	0	0	0	5
190003	富山県立中央病院	7	2	0	0	0	2	2	0	1	3	0	0	1	0	18
190004	厚生連高岡病院	0	0	0	0	0	0	0	0	0	0	0	0	0	0	0
200001	金沢医科大学	0	2	0	0	0	0	4	0	0	1	0	0	1	0	8
200002	国立病院機構金沢医療センター	1	1	1	0	0	1	4	0	0	2	0	0	0	0	10
200004	金沢大学	3	4	3	0	0	1	4	0	0	2	0	1	5	0	23
210002	福井県立病院	0	0	0	0	0	0	0	0	0	0	0	0	0	0	0
210003	福井大学	2	1	1	0	0	0	1	0	0	4	0	1	0	0	10
210004	福井赤十字病院	0	0	0	0	0	0	4	0	0	2	0	0	1	0	7
220002	岐阜大学	5	9	3	0	0	3	11	0	0	3	0	0	0	0	34
220006	大垣市民病院	0	0	0	0	0	0	0	0	0	0	0	0	0	0	0
230001	豊橋市民病院	0	0	0	0	0	0	0	0	0	0	0	0	0	0	0
230014	名古屋第一赤十字病院	3	8	0	0	0	2	5	0	0	3	0	0	0	0	21
230022	名古屋市立緑市民病院	0	0	0	0	0	0	0	0	0	0	0	0	0	0	0
230024	国立病院機構名古屋医療センター	1	2	0	2	7	0	5	0	1	2	1	0	0	0	21
230031	名古屋大学	7	12	4	1	0	5	13	0	1	0	0	1	1	0	45
230034	名古屋市立大学	5	9	2	0	0	2	5	0	1	2	0	0	4	0	30
230035	藤田保健衛生大学	1	12	3	0	0	1	9	0	1	2	0	2	1	0	32
230040	愛知医科大学	0	6	1	0	0	1	2	0	0	2	0	1	1	0	14
230052	愛知県がんセンター中央病院	3	33	6	0	0	5	17	0	1	8	0	3	3	0	79
240002	三重県立総合医療センター	1	2	2	2	0	0	2	0	0	5	0	0	1	0	15
240003	市立四日市病院	3	0	0	4	0	0	0	0	0	0	0	0	0	0	7
240009	三重大学	0	0	0	0	0	0	0	0	0	0	0	0	0	0	0
240015	山田赤十字病院	2	3	0	0	0	4	4	0	0	5	0	0	0	0	18
240027	三重県立志摩病院	0	0	0	0	0	0	0	0	0	0	0	0	0	0	0
250001	大津赤十字病院	0	0	0	0	0	0	0	0	0	0	0	0	0	0	0

登録番号	登録機関名	進行期														計
		I					II			III			IV			
		a	b1	b2	b12不明	ab不明	a	b	ab不明	a	b	ab不明	a	b	ab不明	
250003	滋賀医科大学	0	0	0	0	0	0	0	0	0	0	0	0	0	0	0
260002	京都第二赤十字病院	6	3	2	2	0	1	2	0	0	3	0	1	0	0	20
260003	京都府立医科大学	1	5	2	0	0	2	4	0	0	2	0	1	0	0	17
260006	京都市立病院	0	0	0	0	0	0	0	0	0	0	0	0	0	0	0
260007	京都第一赤十字病院	9	3	1	0	0	3	6	0	0	2	0	0	4	0	28
260009	京都大学	7	18	5	0	0	6	3	0	2	3	0	0	3	0	47
260013	京都桂病院	0	0	0	0	0	0	0	0	0	0	0	0	0	0	0
260014	国立病院機構京都医療センター	0	0	0	0	0	0	0	0	0	0	0	0	0	0	0
260017	済生会京都府病院	5	2	0	0	0	0	3	0	0	2	0	0	0	0	12
270003	財団法人田附興風会医学研究所北野病院	5	3	2	0	0	0	6	0	0	1	0	0	2	0	19
270007	大阪市立総合医療センター	17	13	3	0	0	3	4	0	1	1	0	0	3	0	45
270009	国立病院機構大阪医療センター	3	8	3	0	0	6	16	0	0	14	0	0	2	0	52
270013	大阪けいさつ病院	3	2	1	0	0	0	1	0	0	0	0	0	0	0	7
270014	大阪赤十字病院	0	0	0	0	0	0	0	0	0	0	0	0	0	0	0
270016	大阪市立大学	13	12	2	0	1	0	10	0	0	20	0	2	2	0	62
270035	大阪大学	2	17	4	0	0	3	14	0	0	9	0	4	0	0	53
270041	大阪医科大学	14	19	0	0	0	3	14	0	0	8	0	1	1	0	60
270042	関西医科大学附属病院枚方病院	3	4	1	1	0	1	5	0	0	4	1	2	1	0	23
270056	近畿大学	10	15	3	0	0	0	6	0	0	1	0	0	1	0	36
270062	大阪労災病院	10	16	0	1	0	3	7	0	1	10	0	1	2	0	51
270101	大阪府立成人病センター	5	20	9	0	0	7	6	0	1	1	0	1	2	0	52
280001	神戸大学附属病院	1	3	3	0	0	1	5	0	0	4	0	1	0	0	18
280002	神戸市立中央市民病院	0	0	0	0	0	0	0	0	0	0	0	0	0	0	0
280010	国立病院機構神戸医療センター	0	1	1	0	0	0	2	0	0	0	0	0	0	0	4
280012	兵庫県立淡路病院	0	0	0	0	0	0	0	0	0	0	0	0	0	0	0
280015	関西労災病院	3	6	1	0	0	0	4	0	0	4	0	1	2	0	21
280021	兵庫医科大学	6	9	5	1	1	5	6	0	0	5	0	5	0	0	43
280028	公立豊岡病院	3	0	2	0	0	0	2	0	0	1	0	0	0	0	8
280030	姫路赤十字病院	6	7	2	0	0	0	3	0	0	0	0	1	0	0	19
280031	国立病院機構姫路医療センター	1	4	2	0	0	1	1	0	0	5	0	3	0	0	17
280033	兵庫県立成人病センター	10	37	16	1	0	6	17	0	0	7	0	3	7	0	104
290003	奈良県立奈良病院	5	5	0	0	0	0	4	0	0	1	0	0	0	0	15
290004	天理よろづ相談所病院	2	1	0	9	0	1	11	0	1	8	0	1	0	0	34
290007	奈良県立医科大学	2	3	0	1	0	0	5	0	0	11	0	2	1	0	25
290009	奈良県立三室病院	1	0	0	0	0	0	0	0	0	0	0	0	0	0	1
300001	和歌山労災病院	0	0	0	0	0	0	0	0	0	0	0	0	0	0	0
300002	日本赤十字社和歌山医療センター	3	2	1	0	0	0	4	0	0	3	0	0	0	0	13
300003	和歌山県立医科大学	3	9	1	0	0	1	5	0	0	2	0	0	1	0	22
310001	鳥取県立中央病院	2	3	1	0	0	0	1	0	0	0	0	0	0	0	7
310007	鳥取大学	2	4	7	0	0	3	3	0	0	2	0	1	1	0	23

登録番号	登録機関名	進行期														計
		I					II			III			IV			
		a	b1	b2	b12不明	ab不明	a	b	ab不明	a	b	ab不明	a	b	ab不明	
320003	島根大学	2	2	2	0	0	1	3	1	0	5	0	2	2	1	21
320004	島根県立中央病院	3	2	0	0	0	0	1	0	0	0	0	1	0	0	7
330002	岡山赤十字病院	4	2	1	0	0	0	0	0	1	1	0	0	0	0	9
330003	川崎医科大学附属川崎病院	0	0	0	0	0	0	0	0	0	0	0	0	0	0	0
330004	岡山済生会総合病院	7	2	1	0	0	0	0	0	0	0	0	0	0	0	10
330006	岡山大学	7	11	1	0	0	0	10	0	1	9	0	2	3	0	44
330007	国立病院機構岡山医療センター	0	0	0	0	0	0	0	0	0	0	0	0	0	0	0
330008	倉敷中央病院	5	4	0	0	0	0	4	0	1	3	0	2	2	0	21
330009	川崎医科大学	0	0	0	0	0	0	0	0	0	0	0	0	0	0	0
330010	倉敷成人病センター	5	0	0	0	0	0	0	0	0	0	0	0	0	0	5
340001	国立病院機構福山医療センター	0	6	2	0	0	1	6	0	1	6	0	5	1	0	28
340002	JA尾道総合病院	4	2	2	0	0	0	2	0	0	1	0	0	0	0	11
340007	広島市立広島市民病院	0	10	2	0	0	4	12	0	2	12	0	0	1	1	44
340008	広島赤十字原爆病院	0	3	0	0	0	0	1	0	0	0	0	0	1	0	5
340010	広島県立安佐市民病院	2	0	1	0	0	0	4	0	0	2	0	0	0	0	9
340012	広島大学	4	7	5	0	0	5	0	0	0	3	0	0	0	0	24
340014	県立広島病院	2	4	2	0	0	2	0	0	0	0	0	0	0	0	10
340015	国立病院機構呉医療センター・中国がんセンター	13	7	1	0	0	3	5	0	0	0	0	1	1	0	31
340017	呉共済病院	3	0	1	0	0	1	4	0	0	0	0	0	0	0	9
340018	JA広島総合病院	1	3	0	0	0	0	2	0	0	0	0	0	2	0	8
340031	東広島医療センター	7	0	0	0	0	0	0	0	1	0	0	0	0	1	9
350003	綜合病院社会保険徳山中央病院	12	8	0	1	0	2	2	0	0	3	0	2	0	1	31
350008	山口赤十字病院	3	3	0	0	0	0	0	0	0	0	0	0	1	0	7
350009	山口大学	4	2	1	0	0	2	4	0	0	2	0	1	3	0	19
360002	徳島市民病院	0	0	0	0	0	0	0	0	0	0	0	0	0	0	0
360003	徳島大学	2	11	1	0	0	2	10	0	0	2	0	1	2	0	31
360005	徳島県立中央病院	0	2	0	0	0	0	1	0	0	0	0	0	0	0	3
370001	高松赤十字病院	1	0	2	0	0	4	1	0	0	0	0	0	0	0	8
370003	香川県立中央病院	0	0	0	0	0	0	0	0	0	0	0	0	0	0	0
370005	香川大学	0	0	0	0	0	0	0	0	0	0	0	0	0	0	0
380001	国立病院機構四国がんセンター	12	24	4	0	0	8	8	0	0	12	0	2	4	1	75
380002	愛媛県立中央病院	2	0	0	1	0	0	1	0	0	1	0	1	1	0	7
380005	松山赤十字病院	0	0	0	0	0	0	0	0	0	0	0	0	0	0	0
380006	愛媛大学	3	2	1	0	0	4	6	0	1	2	0	0	0	1	20
390003	高知医療センター	1	4	0	0	0	0	2	0	0	0	0	0	0	0	7
390006	高知大学	1	1	0	0	0	2	0	0	0	9	0	0	1	0	14
400003	国立病院機構小倉病院	0	0	0	0	0	0	0	0	0	0	0	0	0	0	0
400007	九州厚生年金病院	0	0	0	0	0	0	0	0	0	0	0	0	0	0	0
400008	産業医科大学	5	8	0	0	0	2	3	0	1	8	0	4	2	0	33
400010	国立病院機構九州医療センター	3	1	0	0	0	1	3	0	0	2	0	0	2	0	12

登録番号	登録機関名	進行期														計
		I					II			III			IV			
		a	b1	b2	b12不明	ab不明	a	b	ab不明	a	b	ab不明	a	b	ab不明	
400012	九州大学病院	1	20	4	0	0	4	10	0	1	11	0	0	4	0	55
400013	福岡大学	0	0	0	0	0	0	0	0	0	0	0	0	0	0	0
400014	福岡赤十字病院	1	1	0	0	0	0	2	0	0	1	0	1	0	0	6
400020	久留米大学	30	18	4	2	0	7	5	0	1	4	0	0	0	0	71
400040	国立病院機構九州がんセンター	4	34	7	0	0	4	10	0	0	6	0	0	0	0	65
400041	久留米大学医療センター	0	0	0	0	0	0	0	0	0	0	0	0	0	0	0
410002	佐賀県立病院好生館	0	0	0	0	0	0	0	0	0	0	0	0	0	0	0
410005	佐賀大学	4	7	5	0	0	4	7	0	0	4	0	2	0	0	33
420001	長崎市立市民病院	0	1	3	0	6	0	1	0	0	2	0	1	1	1	16
420002	長崎大学	5	10	1	0	0	4	4	0	0	2	0	1	0	0	27
420003	日本赤十字社長崎原爆病院	0	0	0	0	0	0	1	0	0	1	0	0	0	0	2
420006	佐世保共済病院	6	12	2	0	0	1	0	0	0	1	0	0	0	0	22
420007	佐世保市立総合病院	0	0	0	0	0	0	0	0	0	0	0	0	0	0	0
430001	国立病院機構熊本医療センター	9	8	0	0	0	0	11	0	0	7	0	4	3	0	42
430002	熊本大学	10	11	1	0	0	1	8	0	0	3	0	3	3	0	40
430003	市立熊本市民病院	3	4	0	8	1	1	3	0	0	3	0	0	0	0	23
440002	大分県立病院	12	10	4	0	0	0	2	0	0	4	0	0	0	0	32
440005	大分大学	5	1	0	0	0	0	1	0	0	3	0	0	0	0	10
450001	県立宮崎病院	17	12	5	0	0	4	6	0	0	3	0	1	2	0	50
460001	鹿児島大学	2	2	2	0	0	2	6	0	0	3	0	2	1	0	20
460004	鹿児島市立病院	23	12	8	0	0	11	4	0	0	4	0	1	3	0	66
470008	琉球大学	4	27	2	0	0	3	18	0	0	24	0	2	8	0	88
470010	沖縄県立中部病院	3	1	0	0	0	1	3	0	0	4	0	2	2	0	16
合計		849	1258	343	65	63	318	827	2	45	671	3	157	236	13	4850

2005年度　子宮頸癌Ⅰ～Ⅳ期組織分類（その2）

組織分類　CORD No.

10 … 扁平上皮癌，分類不明
11 … 扁平上皮癌，角化型
12 … 扁平上皮癌，非角化型
20 … 腺癌：分類不明
21 … 腺癌：粘液性腺癌　1.内頸部型
22 … 腺癌：粘液性腺癌　2.腸型
23 … 類内膜腺癌
24 … 明細胞腺癌
25 … 漿液性腺癌
26 … 中腎性腺癌
30 … 腺扁平上皮癌
31 … すりガラス細胞癌
32 … 腺様嚢胞癌
33 … 腺様基底細胞癌
40 … カルチノイド
50 … 小細胞癌
60 … 未分化癌
70 … 癌肉腫
80 … その他
99 … 不明（採取せず）

施設番号	登録機関	組織分類																				計
		10	11	12	20	21	22	23	24	25	26	30	31	32	33	40	50	60	70	80	99	
010003	国立病院機構北海道がんｾﾝﾀｰ	15	2	1	10	0	0	0	0	0	0	2	0	0	0	0	1	0	0	0	0	31
010022	札幌鉄道病院	1	0	2	0	1	0	0	0	0	0	0	0	0	0	0	0	0	0	0	0	4
010023	札幌厚生病院	0	0	0	0	0	0	0	0	0	0	0	0	0	0	0	0	0	0	0	0	0
010025	札幌医科大学	44	1	2	5	1	0	0	1	0	0	0	0	0	0	0	0	0	0	0	0	54
010027	北海道大学	0	5	9	0	9	0	0	0	1	0	1	0	0	0	0	0	0	0	0	0	25
010028	KKR札幌医療センター	0	0	0	0	0	0	0	0	0	0	0	0	0	0	0	0	0	0	0	0	0
010037	市立旭川病院	0	0	0	0	0	0	0	0	0	0	0	0	0	0	0	0	0	0	0	0	0
010040	旭川医科大学	1	5	2	1	0	0	0	1	0	0	0	0	0	0	0	0	0	0	0	0	10
010045	釧路労災病院	2	0	5	0	0	0	0	0	0	0	0	0	0	0	0	0	0	0	0	0	7
010051	市立室蘭総合病院	0	0	0	0	0	0	0	0	0	0	0	0	0	0	0	0	0	0	0	0	0
020007	八戸市立市民病院	0	0	0	0	0	0	0	0	0	0	0	0	0	0	0	0	0	0	0	0	0
020008	むつ総合病院	0	0	0	0	0	0	0	0	0	0	0	0	0	0	0	0	0	0	0	0	0
020012	弘前大学	2	7	4	0	1	0	1	0	0	0	0	0	0	0	0	0	0	0	0	0	15
020017	三沢市立三沢病院	0	0	3	0	0	0	0	0	0	0	1	0	0	0	0	0	0	0	0	0	4
030004	岩手医科大学	0	0	0	0	0	0	0	0	0	0	0	0	0	0	0	0	0	0	0	0	0
030006	盛岡赤十字病院	0	0	0	0	0	0	0	0	0	0	0	0	0	0	0	0	0	0	0	0	0
040004	東北大学	23	8	3	0	7	1	0	0	0	0	0	0	0	0	0	0	0	0	0	0	42
040013	国立病院機構仙台医療センター	10	2	0	1	1	0	1	0	0	0	0	0	0	0	0	2	1	0	0	0	18
050001	秋田赤十字病院	0	1	2	0	0	0	0	0	0	0	0	0	0	0	0	0	0	0	0	0	3
050003	秋田大学	1	5	2	2	2	0	1	0	0	0	2	0	0	0	0	1	0	0	0	0	16
060002	山形県立中央病院	2	7	3	1	0	0	0	0	0	0	1	0	0	0	0	0	0	0	0	0	14
060005	山形大学	0	1	20	1	1	0	0	0	0	0	1	0	0	0	0	2	0	0	0	0	26
060013	篠田総合病院	0	0	0	0	0	0	0	0	0	0	0	0	0	0	0	0	0	0	0	0	0
070003	福島県立医科大学	4	1	10	1	1	1	1	0	0	0	2	0	0	0	0	0	1	0	0	0	22

施設番号	登録機関	組織分類																			計
		10	11	12	20	21	22	23	24	25	26	30	31	32	33	40	50	60	70	80	99	
080001	総合病院土浦協同病院	1	0	3	0	3	0	1	0	1	0	0	0	0	0	0	0	0	0	0	0	9
080003	国立病院機構霞ヶ浦医療センター	0	1	5	0	3	0	1	1	0	0	0	0	0	0	0	0	0	0	0	0	11
080006	筑波学園病院	0	0	0	0	1	0	0	0	0	0	0	0	0	0	0	0	0	0	0	0	1
080007	筑波大学臨床医学系	21	12	19	0	2	1	1	1	0	0	2	0	0	0	0	0	1	0	0	0	60
080012	茨城県立中央病院	0	0	0	0	0	0	0	0	0	0	0	0	0	0	0	0	0	0	0	0	0
080017	国立病院機構水戸医療センター	3	3	5	0	1	1	0	0	0	0	0	0	0	0	0	1	0	0	0	0	14
080021	日立総合病院	5	0	1	0	4	0	0	0	0	0	0	0	0	0	0	1	0	0	0	0	11
080031	筑波メディカルセンター病院	0	1	1	0	1	0	1	0	0	0	0	0	0	0	0	0	0	0	0	0	4
090001	国立病院機構栃木病院	0	0	0	0	0	0	0	0	0	0	0	0	0	0	0	0	0	0	0	0	0
090004	獨協医科大学	1	3	5	0	2	0	0	0	0	0	2	0	0	0	0	0	0	0	0	0	13
090005	済生会宇都宮病院	4	2	4	1	0	0	2	0	0	0	0	0	0	0	0	0	0	0	0	1	14
090011	足利赤十字病院	2	2	9	1	1	0	1	0	0	0	0	0	0	0	0	2	1	0	0	0	19
090015	自治医科大学	16	3	7	4	0	1	1	1	0	0	2	1	0	0	0	0	0	0	1	0	37
090016	栃木県立がんセンター	0	0	24	1	7	0	0	0	0	0	0	0	0	0	0	0	0	0	0	0	32
100012	群馬大学	0	1	18	0	6	0	0	0	0	0	1	1	0	0	0	0	0	0	0	0	27
100022	群馬県立がんセンター	1	10	34	0	5	0	0	0	0	0	4	0	0	0	0	1	0	1	0	0	56
110008	埼玉社会保険病院	1	1	3	0	0	0	2	1	0	0	0	0	0	0	0	0	1	0	0	0	9
110014	越谷市立病院	0	0	0	0	0	0	0	0	0	0	0	0	0	0	0	0	0	0	0	0	0
110022	埼玉医科大学総合医療センター	22	8	1	4	1	0	1	0	0	0	5	0	0	0	0	0	0	0	1	0	43
110023	国立病院機構埼玉病院	0	1	4	1	3	0	2	0	0	0	2	0	0	0	0	0	0	0	1	0	14
110027	防衛医科大学校	4	6	6	0	3	0	0	0	0	0	1	0	0	0	0	0	0	0	0	0	20
110029	藤間病院	0	0	0	0	0	0	0	0	0	0	0	0	0	0	0	0	0	0	0	0	0
110030	埼玉県立がんセンター	6	2	46	8	6	0	3	0	0	0	3	0	0	0	0	0	0	0	0	0	74
120004	千葉市立青葉病院	0	0	0	0	0	0	0	0	0	0	0	0	0	0	0	0	0	0	0	0	0
120005	千葉大学	16	5	5	1	5	0	0	1	2	0	2	0	0	0	0	2	0	0	2	0	41
120009	日本医科大学付属千葉北総病院	0	0	0	0	0	0	0	0	0	0	0	0	0	0	0	0	0	0	0	0	0
120012	松戸市立病院	13	3	2	0	1	0	0	0	0	0	1	0	0	0	0	0	1	0	0	0	21
120015	東京歯科大学市川総合病院	5	0	3	0	2	0	1	0	0	0	0	0	0	0	0	0	0	0	0	0	11
120021	東京慈恵会医科大学柏病院	6	15	16	2	2	0	0	3	0	0	5	1	0	0	0	0	0	0	0	0	50
120023	順天堂大学浦安病院	0	0	23	0	6	3	1	0	0	0	1	0	0	0	0	0	0	0	0	0	34
120029	総合病院国保旭中央病院	8	1	7	0	2	0	0	0	0	0	1	0	1	0	0	0	0	0	2	0	22
120035	亀田総合病院	7	0	4	1	0	1	0	0	0	0	1	0	0	0	0	0	0	0	0	0	14
120042	千葉県がんセンター	6	10	16	1	13	1	2	0	0	0	3	0	0	0	0	0	0	0	0	0	52
120043	放射線医学総合研究所重粒子医科学ｾﾝﾀｰ病院	2	5	32	2	3	0	1	1	0	0	3	0	0	0	0	0	1	0	1	0	51
130005	三井記念病院	3	3	0	0	0	0	0	0	0	0	1	0	0	0	0	0	0	0	0	0	7
130007	東京警察病院	0	0	0	0	0	0	0	0	0	0	0	0	0	0	0	0	0	0	0	0	0
130008	東京逓信病院	0	0	0	0	0	0	0	0	0	0	0	0	0	0	0	0	0	0	0	0	0

施設番号	登録機関	組織分類																				計
		10	11	12	20	21	22	23	24	25	26	30	31	32	33	40	50	60	70	80	99	
130009	国立がんセンター中央病院	21	28	17	2	4	0	0	2	1	0	13	0	0	0	0	1	0	2	0	0	91
130013	東京慈恵会医科大学	0	0	0	0	0	0	0	0	0	0	0	0	0	0	0	0	0	0	0	0	0
130023	順天堂大学	0	0	0	0	0	0	0	0	0	0	0	0	0	0	0	0	0	0	0	0	0
130024	東京医科歯科大学	5	2	3	1	1	0	1	0	0	0	1	0	0	0	0	0	0	0	0	0	14
130025	日本医科大学	1	3	8	1	3	1	0	1	0	0	0	0	0	0	0	0	1	0	0	0	19
130026	東京大学	4	2	5	2	2	0	1	0	0	0	1	0	0	0	0	0	1	0	0	0	18
130029	東京女子医科大学東医療センター	0	2	2	0	0	0	0	1	0	0	0	0	0	0	0	0	0	0	0	1	6
130034	東京慈恵会医科大学青戸病院	2	2	11	1	4	0	1	0	0	0	1	0	0	0	0	0	1	0	1	0	24
130036	社会福祉法人聲育会聲育会病院	0	0	0	0	0	0	0	0	0	0	0	0	0	0	0	0	0	0	0	0	0
130044	NTT東日本関東病院	0	0	0	0	0	0	0	0	0	0	0	0	0	0	0	0	0	0	0	0	0
130046	昭和大学	3	5	13	1	3	0	0	0	0	0	0	0	0	0	0	0	0	0	0	0	25
130049	大森赤十字病院	0	0	0	0	0	0	0	0	0	0	0	0	0	0	0	0	0	0	0	0	0
130050	東邦大学大森病院	3	2	4	0	1	0	0	0	0	0	1	0	0	0	0	0	0	0	0	0	11
130055	日本赤十字社医療センター	1	2	5	0	1	0	2	0	0	0	0	0	0	0	0	0	0	0	0	0	11
130061	国立病院機構東京医療センター	6	7	1	1	2	0	0	0	0	0	0	1	0	0	0	0	0	0	0	0	18
130063	厚生中央病院	0	1	5	0	0	0	0	0	0	0	0	0	0	0	0	0	0	0	0	0	6
130072	関東中央病院	0	0	0	0	0	0	0	0	0	0	0	0	0	0	0	0	0	0	0	0	0
130074	東京医科大学	0	0	0	0	0	0	0	0	0	0	0	0	0	0	0	0	0	0	0	0	0
130077	慶應義塾大学	0	12	50	0	15	0	1	0	0	0	1	0	0	0	0	1	0	0	1	0	81
130079	東京厚生年金病院	0	0	0	0	0	0	0	0	0	0	0	0	0	0	0	0	0	0	0	0	0
130080	国立国際医療センター	1	0	0	0	2	1	1	0	0	0	0	0	0	0	0	0	0	0	0	1	6
130081	東京女子医科大学	0	0	11	2	1	0	0	0	0	0	0	0	0	0	0	0	0	0	0	0	14
130085	立正佼成会附属佼成病院	1	0	0	0	1	0	0	0	0	0	0	0	0	0	0	0	1	0	0	0	3
130092	帝京大学	5	2	9	1	3	0	0	0	0	0	0	0	0	0	0	0	0	0	2	0	22
130095	日本大学	5	3	13	2	5	0	0	0	0	0	2	0	0	0	0	0	0	0	0	1	31
130099	武蔵野赤十字病院	8	9	0	1	3	0	0	0	0	0	0	0	0	0	0	0	0	1	0	0	22
130100	杏林大学	0	0	0	0	0	0	0	0	0	0	0	0	0	0	0	0	0	0	0	0	0
130102	都立府中病院	0	0	0	0	0	0	0	0	0	0	0	0	0	0	0	0	0	0	0	0	0
130106	国立病院機構災害医療センター	0	0	0	0	0	0	0	0	0	0	0	0	0	0	0	0	0	0	0	0	0
130112	町田市民病院	5	0	1	1	1	0	2	0	0	0	0	0	0	0	0	0	0	0	0	0	10
130116	東京慈恵会医科大学第三病院	2	5	6	1	1	0	0	0	1	0	0	0	0	0	0	0	1	0	0	1	18
130119	日本医科大学多摩永山病院	0	0	2	0	1	0	0	0	0	0	1	0	0	0	0	0	0	0	0	0	4
130122	都立駒込病院	5	0	19	3	6	0	1	0	0	0	4	0	0	0	0	1	0	0	2	0	41
130124	佐々木研究所附属杏雲堂病院	0	4	2	0	1	0	0	0	0	0	0	1	0	0	0	0	0	0	0	0	8
130125	癌研究会有明病院	11	37	9	7	6	0	0	1	0	0	16	0	0	0	0	1	0	0	1	0	89
130135	多摩南部地域病院	6	0	4	0	2	0	0	0	0	0	0	0	0	0	0	0	0	0	0	0	12
140001	川崎市立川崎病院	0	1	0	0	0	0	0	0	0	0	0	0	0	0	0	0	0	0	0	0	1

施設番号	登録機関	組織分類																				計
		10	11	12	20	21	22	23	24	25	26	30	31	32	33	40	50	60	70	80	99	
140006	日本医科大学武蔵小杉病院	0	2	3	0	0	0	0	0	0	0	0	0	0	0	0	0	0	0	0	0	5
140008	関東労災病院	0	1	0	0	1	0	0	0	0	0	0	0	0	0	0	0	0	0	0	0	2
140012	聖マリアンナ医科大学	16	8	7	0	5	0	1	0	0	0	5	0	0	0	0	0	0	0	0	0	42
140016	横浜労災病院	3	1	6	1	1	0	0	0	0	0	1	0	0	0	0	0	0	0	0	0	13
140017	昭和大学藤が丘病院	3	1	5	0	3	0	2	0	0	0	0	0	0	0	0	0	0	0	0	0	14
140020	北里大学	0	14	39	0	7	0	0	0	0	0	1	0	0	0	0	0	0	0	0	0	61
140029	横浜市立大学附属病院	0	4	16	2	2	0	0	0	0	0	4	0	0	0	0	1	0	0	0	0	29
140030	横浜南共済病院	2	0	0	0	1	1	0	0	0	0	0	0	0	0	0	0	0	0	0	0	4
140035	横浜市立市民病院	2	1	2	0	0	1	0	0	0	0	0	0	0	0	0	0	0	0	0	0	6
140037	聖マリアンナ医科大学横浜西部病院	0	0	0	0	0	0	0	0	0	0	0	0	0	0	0	0	0	0	0	0	0
140038	大和市立病院	3	0	0	0	0	0	0	0	0	0	0	0	0	0	0	0	0	0	0	0	3
140039	厚木市立病院	0	1	0	0	0	0	0	0	0	0	0	0	0	0	0	0	0	0	0	0	1
140043	横浜栄共済病院	0	0	0	0	0	0	0	0	0	0	0	0	0	0	0	0	0	0	0	0	0
140044	湘南鎌倉総合病院	0	0	0	0	0	0	0	0	0	0	0	0	0	0	0	0	0	0	0	0	0
140049	平塚市民病院	0	0	0	0	0	0	0	0	0	0	0	0	0	0	0	0	0	0	0	0	0
140054	伊勢原協同病院	1	2	2	1	1	0	0	0	0	0	0	0	0	0	0	0	0	0	0	0	7
140055	東海大学	6	0	2	2	1	1	0	0	0	0	2	0	0	0	0	0	0	0	0	0	14
140059	神奈川県立がんセンター	3	20	60	0	9	0	1	1	1	0	1	0	0	0	0	2	0	0	0	0	98
140061	横浜市立大学附属市民総合医療センター	5	1	1	0	0	0	0	0	0	0	0	0	0	0	0	0	0	0	0	0	7
150002	山梨県立中央病院	13	4	4	5	0	0	0	0	0	0	0	0	0	0	0	0	0	0	0	0	26
150006	山梨大学	8	5	9	1	3	0	0	1	0	0	1	0	0	0	0	0	0	0	0	0	28
160001	長野赤十字病院	17	4	24	0	3	3	0	0	0	0	2	0	0	0	0	0	0	0	0	0	53
160006	信州大学	4	0	12	0	1	0	0	0	0	0	0	1	0	0	0	0	0	0	0	0	18
160014	国立病院機構松本病院	0	2	0	0	0	0	0	0	0	0	0	0	0	0	0	0	0	0	0	0	2
160022	長野市民病院	0	0	0	0	0	0	0	0	0	0	0	0	0	0	0	0	0	0	0	0	0
170006	富士市立中央病院	1	2	0	0	0	0	0	0	0	0	0	0	0	0	0	0	0	0	0	0	3
170009	静岡県立総合病院	0	0	0	0	0	0	0	0	0	0	0	0	0	0	0	0	0	0	0	0	0
170025	浜松医科大学	0	0	0	0	0	0	0	0	0	0	0	0	0	0	0	0	0	0	0	0	0
170026	県西部浜松医療センター	0	0	0	0	0	0	0	0	0	0	0	0	0	0	0	0	0	0	0	0	0
170049	静岡県立静岡がんセンター	0	0	0	0	0	0	0	0	0	0	0	0	0	0	0	0	0	0	0	0	0
180001	長岡赤十字病院	0	0	0	0	0	0	0	0	0	0	0	0	0	0	0	0	0	0	0	0	0
180009	新潟大学	61	0	15	8	0	0	0	0	0	0	1	0	0	0	0	0	0	0	1	0	86
180010	新潟県立がんセンター新潟病院	28	0	0	9	1	0	0	0	0	0	1	0	0	1	0	0	0	0	2	0	42
190001	富山医科薬科大学	1	0	6	1	0	0	0	0	0	0	0	0	0	0	0	0	0	0	0	0	8
190002	富山赤十字病院	4	0	1	0	0	0	0	0	0	0	0	0	0	0	0	0	0	0	0	0	5
190003	富山県立中央病院	4	8	3	1	2	0	0	0	0	0	0	0	0	0	0	0	0	0	0	0	18
190004	厚生連高岡病院	0	0	0	0	0	0	0	0	0	0	0	0	0	0	0	0	0	0	0	0	0

施設番号	登録機関	組織分類																				計
		10	11	12	20	21	22	23	24	25	26	30	31	32	33	40	50	60	70	80	99	
200001	金沢医科大学	0	4	2	2	0	0	0	0	0	0	0	0	0	0	0	0	0	0	0	0	8
200002	国立病院機構金沢医療センター	0	2	5	0	1	1	0	0	0	0	0	0	0	0	0	1	0	0	0	0	10
200004	金沢大学	5	6	9	1	1	0	1	0	0	0	0	0	0	0	0	0	0	0	0	0	23
210002	福井県立病院	0	0	0	0	0	0	0	0	0	0	0	0	0	0	0	0	0	0	0	0	0
210003	福井大学	0	0	9	0	1	0	0	0	0	0	0	0	0	0	0	0	0	0	0	0	10
210004	福井赤十字病院	2	1	1	0	0	0	0	0	0	0	1	0	0	0	0	1	1	0	0	0	7
220002	岐阜大学	5	8	12	2	5	0	1	0	0	0	1	0	0	0	0	0	0	0	0	0	34
220006	大垣市民病院	0	0	0	0	0	0	0	0	0	0	0	0	0	0	0	0	0	0	0	0	0
230001	豊橋市民病院	0	0	0	0	0	0	0	0	0	0	0	0	0	0	0	0	0	0	0	0	0
230014	名古屋第一赤十字病院	6	0	12	0	1	0	1	0	0	0	1	0	0	0	0	0	0	0	0	0	21
230022	名古屋市立緑市民病院	0	0	0	0	0	0	0	0	0	0	0	0	0	0	0	0	0	0	0	0	0
230024	国立病院機構名古屋医療センター	11	2	6	0	1	0	0	1	0	0	0	0	0	0	0	0	0	0	0	0	21
230031	名古屋大学	19	8	8	0	5	0	2	0	0	0	1	0	0	0	0	0	0	0	2	0	45
230034	名古屋市立大学	6	7	10	1	2	0	1	0	0	0	2	1	0	0	0	0	0	0	0	0	30
230035	藤田保健衛生大学	0	1	21	1	2	1	5	0	0	0	0	0	0	0	0	1	0	0	0	0	32
230040	愛知医科大学	6	4	3	0	1	0	0	0	0	0	0	0	0	0	0	0	0	0	0	0	14
230052	愛知県がんセンター中央病院	13	21	16	0	15	0	1	1	0	0	4	0	0	0	0	5	0	0	2	1	79
240002	三重県立総合医療センター	0	2	9	0	1	0	0	1	0	0	1	0	0	0	0	1	0	0	0	0	15
240003	市立四日市病院	2	0	2	2	0	0	1	0	0	0	0	0	0	0	0	0	0	0	0	0	7
240009	三重大学	0	0	0	0	0	0	0	0	0	0	0	0	0	0	0	0	0	0	0	0	0
240015	山田赤十字病院	0	0	17	0	0	0	0	0	0	0	0	0	0	0	0	0	1	0	0	0	18
240027	三重県立志摩病院	0	0	0	0	0	0	0	0	0	0	0	0	0	0	0	0	0	0	0	0	0
250001	大津赤十字病院	0	0	0	0	0	0	0	0	0	0	0	0	0	0	0	0	0	0	0	0	0
250003	滋賀医科大学	0	0	0	0	0	0	0	0	0	0	0	0	0	0	0	0	0	0	0	0	0
260002	京都第二赤十字病院	4	1	12	0	1	0	1	0	0	0	0	0	0	0	0	1	0	0	0	0	20
260003	京都府立医科大学	5	3	7	0	1	0	0	0	0	0	1	0	0	0	0	0	0	0	0	0	17
260006	京都市立病院	0	0	0	0	0	0	0	0	0	0	0	0	0	0	0	0	0	0	0	0	0
260007	京都第一赤十字病院	5	7	11	1	4	0	0	0	0	0	0	0	0	0	0	0	0	0	0	0	28
260009	京都大学	10	5	18	1	5	0	3	0	3	0	0	0	0	0	0	2	0	0	0	0	47
260013	京都桂病院	0	0	0	0	0	0	0	0	0	0	0	0	0	0	0	0	0	0	0	0	0
260014	国立病院機構京都医療センター	0	0	0	0	0	0	0	0	0	0	0	0	0	0	0	0	0	0	0	0	0
260017	済生会京都府病院	7	0	1	1	2	0	1	0	0	0	0	0	0	0	0	0	0	0	0	0	12
270003	財団法人田附興風会医学研究所北野病院	2	1	10	2	1	0	1	0	0	0	0	0	0	0	0	0	0	0	2	0	19
270007	大阪市立総合医療センター	16	7	10	0	6	0	2	0	0	0	4	0	0	0	0	0	0	0	0	0	45
270009	国立病院機構大阪医療センター	1	9	30	0	5	2	0	0	1	0	2	0	1	0	0	1	0	0	0	0	52
270013	大阪けいさつ病院	0	2	2	3	0	0	0	0	0	0	0	0	0	0	0	0	0	0	0	0	7
270014	大阪赤十字病院	0	0	0	0	0	0	0	0	0	0	0	0	0	0	0	0	0	0	0	0	0

施設番号	登録機関	組織分類																				計
		10	11	12	20	21	22	23	24	25	26	30	31	32	33	40	50	60	70	80	99	
270016	大阪市立大学	0	3	50	1	0	5	1	0	0	0	0	1	0	0	0	0	0	0	1	0	62
270035	大阪大学	1	0	33	2	13	0	2	0	0	0	1	0	0	0	0	1	0	0	0	0	53
270041	大阪医科大学	31	8	9	2	4	0	1	0	0	0	5	0	0	0	0	0	0	0	0	0	60
270042	関西医科大学附属病院枚方病院	2	2	14	2	1	0	0	0	0	0	1	0	0	0	0	0	1	0	0	0	23
270056	近畿大学	0	2	28	4	1	0	1	0	0	0	0	0	0	0	0	0	0	0	0	0	36
270062	大阪労災病院	42	0	0	6	0	0	0	0	0	0	1	0	0	0	0	1	1	0	0	0	51
270101	大阪府立成人病センター	8	11	21	2	3	0	3	1	0	0	1	1	0	0	0	1	0	0	0	0	52
280001	神戸大学附属病院	0	4	13	0	0	0	0	0	0	0	0	0	0	0	0	0	0	1	0	0	18
280002	神戸市立中央市民病院	0	0	0	0	0	0	0	0	0	0	0	0	0	0	0	0	0	0	0	0	0
280010	国立病院機構神戸医療センター	0	1	2	0	0	0	1	0	0	0	0	0	0	0	0	0	0	0	0	0	4
280012	兵庫県立淡路病院	0	0	0	0	0	0	0	0	0	0	0	0	0	0	0	0	0	0	0	0	0
280015	関西労災病院	1	9	7	0	3	0	1	0	0	0	0	0	0	0	0	0	0	0	0	0	21
280021	兵庫医科大学	13	8	10	3	3	0	0	0	0	0	4	0	0	0	0	1	0	0	3	1	43
280028	公立豊岡病院	0	2	2	0	0	1	1	0	0	0	0	1	0	0	0	0	1	0	0	0	8
280030	姫路赤十字病院	7	1	5	1	1	0	1	1	0	0	1	0	0	0	0	0	0	1	0	0	19
280031	国立病院機構姫路医療センター	5	5	5	0	1	0	0	0	0	0	0	0	0	0	0	0	0	0	1	0	17
280033	兵庫県立成人病センター	23	7	41	4	11	2	3	2	1	0	4	0	0	0	0	0	0	0	6	0	104
290003	奈良県立奈良病院	14	0	0	0	0	0	0	0	0	0	1	0	0	0	0	0	0	0	0	0	15
290004	天理よろづ相談所病院	16	6	6	2	2	0	1	0	0	0	0	0	0	0	0	0	0	0	1	0	34
290007	奈良県立医科大学	0	0	17	2	0	0	1	2	0	0	2	0	0	0	0	0	1	0	0	0	25
290009	奈良県立三室病院	1	0	0	0	0	0	0	0	0	0	0	0	0	0	0	0	0	0	0	0	1
300001	和歌山労災病院	0	0	0	0	0	0	0	0	0	0	0	0	0	0	0	0	0	0	0	0	0
300002	日本赤十字社和歌山医療センター	5	0	5	1	2	0	0	0	0	0	0	0	0	0	0	0	0	0	0	0	13
300003	和歌山県立医科大学	4	5	7	0	3	0	2	0	0	0	1	0	0	0	0	0	0	0	0	0	22
310001	鳥取県立中央病院	0	0	5	0	1	1	0	0	0	0	0	0	0	0	0	0	0	0	0	0	7
310007	鳥取大学	2	0	16	0	5	0	0	0	0	0	0	0	0	0	0	0	0	0	0	0	23
320003	島根大学	5	9	4	1	0	0	0	0	2	0	0	0	0	0	0	0	0	0	0	0	21
320004	島根県立中央病院	0	0	7	0	0	0	0	0	0	0	0	0	0	0	0	0	0	0	0	0	7
330002	岡山赤十字病院	5	0	2	2	0	0	0	0	0	0	0	0	0	0	0	0	0	0	0	0	9
330003	川崎医科大学附属川崎病院	0	0	0	0	0	0	0	0	0	0	0	0	0	0	0	0	0	0	0	0	0
330004	岡山済生会総合病院	5	2	1	2	0	0	0	0	0	0	0	0	0	0	0	0	0	0	0	0	10
330006	岡山大学	0	4	30	0	9	0	0	0	0	0	1	0	0	0	0	0	0	0	0	0	44
330007	国立病院機構岡山医療センター	0	0	0	0	0	0	0	0	0	0	0	0	0	0	0	0	0	0	0	0	0
330008	倉敷中央病院	4	1	10	1	3	1	0	0	0	0	1	0	0	0	0	0	0	0	0	0	21
330009	川崎医科大学	0	0	0	0	0	0	0	0	0	0	0	0	0	0	0	0	0	0	0	0	0
330010	倉敷成人病センター	0	0	5	0	0	0	0	0	0	0	0	0	0	0	0	0	0	0	0	0	5
340001	国立病院機構福山医療センター	5	2	15	2	2	0	0	0	0	0	1	0	0	0	0	0	0	1	0	0	28

施設番号	登録機関	組織分類																				計
		10	11	12	20	21	22	23	24	25	26	30	31	32	33	40	50	60	70	80	99	
340002	JA尾道総合病院	1	5	3	0	1	0	0	0	0	0	0	0	0	0	0	1	0	0	0	0	11
340007	広島市立広島市民病院	33	0	1	4	0	0	0	0	1	0	3	0	0	0	0	0	1	0	1	0	44
340008	広島赤十字原爆病院	2	0	0	2	0	0	0	0	0	0	1	0	0	0	0	0	0	0	0	0	5
340010	広島県立安佐市民病院	0	2	7	0	0	0	0	0	0	0	0	0	0	0	0	0	0	0	0	0	9
340012	広島大学	6	8	6	2	0	0	1	0	0	0	1	0	0	0	0	0	0	0	0	0	24
340014	県立広島病院	0	1	6	0	1	0	0	0	0	0	1	0	0	0	0	0	0	0	1	0	10
340015	国立病院機構呉医療センター・中国がんセンター	14	1	11	2	1	0	0	0	0	0	2	0	0	0	0	0	0	0	0	0	31
340017	呉共済病院	0	0	7	0	1	0	1	0	0	0	0	0	0	0	0	0	0	0	0	0	9
340018	JA広島総合病院	0	2	4	0	1	0	0	1	0	0	0	0	0	0	0	0	0	0	0	0	8
340031	東広島医療センター	6	0	2	1	0	0	0	0	0	0	0	0	0	0	0	0	0	0	0	0	9
350003	綜合病院社会保険徳山中央病院	20	1	1	2	4	0	0	0	0	0	2	0	0	0	0	0	0	1	0	0	31
350008	山口赤十字病院	2	1	2	0	0	1	0	0	0	0	1	0	0	0	0	0	0	0	0	0	7
350009	山口大学	11	0	3	3	0	0	0	0	0	0	2	0	0	0	0	0	0	0	0	0	19
360002	徳島市民病院	0	0	0	0	0	0	0	0	0	0	0	0	0	0	0	0	0	0	0	0	0
360003	徳島大学	7	9	8	1	1	0	1	1	1	0	1	1	0	0	0	0	0	0	0	0	31
360005	徳島県立中央病院	0	1	2	0	0	0	0	0	0	0	0	0	0	0	0	0	0	0	0	0	3
370001	高松赤十字病院	1	1	2	0	0	0	0	1	0	0	2	0	0	0	0	1	0	0	0	0	8
370003	香川県立中央病院	0	0	0	0	0	0	0	0	0	0	0	0	0	0	0	0	0	0	0	0	0
370005	香川大学	0	0	0	0	0	0	0	0	0	0	0	0	0	0	0	0	0	0	0	0	0
380001	国立病院機構四国がんセンター	9	10	33	3	12	0	3	0	1	0	4	0	0	0	0	0	0	0	0	0	75
380002	愛媛県立中央病院	3	0	1	0	1	0	1	0	0	0	1	0	0	0	0	0	0	0	0	0	7
380005	松山赤十字病院	0	0	0	0	0	0	0	0	0	0	0	0	0	0	0	0	0	0	0	0	0
380006	愛媛大学	3	1	11	0	2	0	0	0	1	0	0	0	0	0	0	0	0	0	2	0	20
390003	高知医療センター	0	1	5	0	0	0	1	0	0	0	0	0	0	0	0	0	0	0	0	0	7
390006	高知大学	4	4	2	1	2	0	0	0	0	0	0	0	0	0	0	0	0	0	0	1	14
400003	国立病院機構小倉病院	0	0	0	0	0	0	0	0	0	0	0	0	0	0	0	0	0	0	0	0	0
400007	九州厚生年金病院	0	0	0	0	0	0	0	0	0	0	0	0	0	0	0	0	0	0	0	0	0
400008	産業医科大学	0	5	23	0	4	0	0	1	0	0	0	0	0	0	0	0	0	0	0	0	33
400010	国立病院機構九州医療センター	10	1	1	0	0	0	0	0	0	0	0	0	0	0	0	0	0	0	0	0	12
400012	九州大学病院	5	13	24	2	8	0	0	0	0	0	2	1	0	0	0	0	0	0	0	0	55
400013	福岡大学	0	0	0	0	0	0	0	0	0	0	0	0	0	0	0	0	0	0	0	0	0
400014	福岡赤十字病院	1	0	5	0	0	0	0	0	0	0	0	0	0	0	0	0	0	0	0	0	6
400020	久留米大学	3	8	20	1	5	0	1	1	0	0	1	0	0	1	1	0	0	0	29	0	71
400040	国立病院機構九州がんセンター	0	19	33	0	10	0	0	0	0	0	1	0	0	0	0	0	2	0	0	0	65
400041	久留米大学医療センター	0	0	0	0	0	0	0	0	0	0	0	0	0	0	0	0	0	0	0	0	0
410002	佐賀県立病院好生館	0	0	0	0	0	0	0	0	0	0	0	0	0	0	0	0	0	0	0	0	0
410005	佐賀大学	3	3	18	0	3	0	2	1	0	0	1	0	0	0	0	1	0	0	1	0	33

施設番号	登録機関	組織分類																				計
		10	11	12	20	21	22	23	24	25	26	30	31	32	33	40	50	60	70	80	99	
420001	長崎市立市民病院	6	2	5	1	0	0	0	0	0	0	0	1	0	0	0	1	0	0	0	0	16
420002	長崎大学	5	1	17	1	1	0	0	1	0	0	1	0	0	0	0	0	0	0	0	0	27
420003	日本赤十字社長崎原爆病院	1	0	1	0	0	0	0	0	0	0	0	0	0	0	0	0	0	0	0	0	2
420006	佐世保共済病院	0	0	19	0	1	0	2	0	0	0	0	0	0	0	0	0	0	0	0	0	22
420007	佐世保市立総合病院	0	0	0	0	0	0	0	0	0	0	0	0	0	0	0	0	0	0	0	0	0
430001	国立病院機構熊本医療センター	7	6	23	3	0	0	2	0	0	0	0	0	0	0	0	0	1	0	0	0	42
430002	熊本大学	2	4	25	0	2	0	0	0	0	0	6	0	0	0	0	0	0	0	1	0	40
430003	市立熊本市民病院	5	4	6	1	6	0	0	0	0	0	0	0	0	0	0	1	0	0	0	0	23
440002	大分県立病院	0	10	12	1	3	0	1	0	0	0	4	0	0	0	0	1	0	0	0	0	32
440005	大分大学	0	0	9	0	0	0	0	0	0	0	0	1	0	0	0	0	0	0	0	0	10
450001	県立宮崎病院	20	8	18	0	1	0	0	1	0	0	1	0	0	1	0	0	0	0	0	0	50
460001	鹿児島大学	6	0	8	0	3	0	0	0	0	0	0	0	0	0	1	1	0	1	0	0	20
460004	鹿児島市立病院	7	3	41	1	4	1	1	1	1	0	5	1	0	0	0	0	0	0	0	0	66
470008	琉球大学	0	0	72	0	4	1	5	0	1	0	3	0	0	0	0	1	0	0	1	0	88
470010	沖縄県立中部病院	11	0	3	0	0	0	0	0	0	0	1	0	0	0	0	0	1	0	0	0	16
合計		1076	681	1901	196	428	35	101	36	20	0	197	15	2	3	2	45	23	9	72	8	4850

2005年度　子宮頸癌0期患者数及び治療内容（その3）

施設番号	登録機関	患者数	治療数	円錐切除	単純全摘	単摘 リンパ節	準広汎 全摘	準広汎 リンパ節	広汎 全摘	放射線療法	その他
010003	国立病院機構北海道がんｾﾝﾀｰ	39	39	14	21	0	0	0	0	0	4
010022	札幌鉄道病院	14	14	11	3	0	0	0	0	0	0
010023	札幌厚生病院	0	0	0	0	0	0	0	0	0	0
010025	札幌医科大学	21	21	10	11	0	0	0	0	0	0
010027	北海道大学	27	27	27	0	0	0	0	0	0	0
010028	KKR札幌医療センター	0	0	0	0	0	0	0	0	0	0
010037	市立旭川病院	0	0	0	0	0	0	0	0	0	0
010040	旭川医科大学	8	8	3	4	1	0	0	0	0	0
010045	釧路労災病院	34	34	24	10	0	0	0	0	0	0
010051	市立室蘭総合病院	0	0	0	0	0	0	0	0	0	0
020007	八戸市立市民病院	0	0	0	0	0	0	0	0	0	0
020008	むつ総合病院	0	0	0	0	0	0	0	0	0	0
020012	弘前大学	11	11	10	1	0	0	0	0	0	0
020017	三沢市立三沢病院	3	3	0	3	0	0	0	0	0	0
030004	岩手医科大学	0	0	0	0	0	0	0	0	0	0
030006	盛岡赤十字病院	0	0	0	0	0	0	0	0	0	0
040004	東北大学	27	25	21	4	0	0	0	0	0	0
040013	国立病院機構仙台医療センター	33	33	12	18	3	0	0	0	0	0
050001	秋田赤十字病院	9	9	9	0	0	0	0	0	0	0
050003	秋田大学	9	9	6	1	0	0	1	1	0	0
060002	山形県立中央病院	18	18	18	0	0	0	0	0	0	0
060005	山形大学	15	14	11	3	0	0	0	0	0	0
060013	篠田総合病院	0	0	0	0	0	0	0	0	0	0
070003	福島県立医科大学	0	0	0	0	0	0	0	0	0	0
080001	総合病院土浦協同病院	16	16	16	0	0	0	0	0	0	0
080003	国立病院機構霞ヶ浦医療センター	25	25	24	1	0	0	0	0	0	0
080006	筑波学園病院	6	6	4	2	0	0	0	0	0	0
080007	筑波大学臨床医学系	48	48	40	4	0	0	1	0	0	3
080012	茨城県立中央病院	0	0	0	0	0	0	0	0	0	0
080017	国立病院機構水戸医療センター	17	17	7	10	0	0	0	0	0	0
080021	日立総合病院	22	22	19	3	0	0	0	0	0	0
080031	筑波メディカルセンター病院	0	0	0	0	0	0	0	0	0	0
090001	国立病院機構栃木病院	0	0	0	0	0	0	0	0	0	0
090004	獨協医科大学	0	0	0	0	0	0	0	0	0	0
090005	済生会宇都宮病院	11	11	9	2	0	0	0	0	0	0
090011	足利赤十字病院	7	7	6	1	0	0	0	0	0	0
090015	自治医科大学	44	44	36	8	0	0	0	0	0	0
090016	栃木県立がんセンター	12	12	10	2	0	0	0	0	0	0

施設番号	登録機関	患者数	治療数	円錐切除	単純全摘	単摘 リンパ節	準広汎 全摘	準広汎 リンパ節	広汎 全摘	放射線療法	その他
100012	群馬大学	48	48	38	4	0	4	2	0	0	0
100022	群馬県立がんセンター	34	34	31	3	0	0	0	0	0	0
110008	埼玉社会保険病院	25	25	23	2	0	0	0	0	0	0
110014	越谷市立病院	0	0	0	0	0	0	0	0	0	0
110022	埼玉医科大学総合医療センター	77	77	73	1	0	0	1	0	0	2
110023	国立病院機構埼玉病院	6	6	6	0	0	0	0	0	0	0
110027	防衛医科大学校	16	16	15	0	0	1	0	0	0	0
110029	藤間病院	0	0	0	0	0	0	0	0	0	0
110030	埼玉県立がんセンター	63	63	45	15	0	0	0	0	3	0
120004	千葉市立青葉病院	0	0	0	0	0	0	0	0	0	0
120005	千葉大学	21	21	18	3	0	0	0	0	0	0
120009	日本医科大学付属千葉北総病院	0	0	0	0	0	0	0	0	0	0
120012	松戸市立病院	11	11	5	5	0	0	1	0	0	0
120015	東京歯科大学市川総合病院	14	14	11	2	0	1	0	0	0	0
120021	東京慈恵会医科大学柏病院	75	75	62	11	0	0	0	0	1	1
120023	順天堂大学浦安病院	30	30	28	2	0	0	0	0	0	0
120029	総合病院国保旭中央病院	43	43	33	10	0	0	0	0	0	0
120035	亀田総合病院	21	21	17	3	0	0	0	0	0	1
120042	千葉県がんセンター	18	18	13	2	0	3	0	0	0	0
120043	放射線医学総合研究所重粒子医科学センター病院	2	2	0	0	0	0	0	0	2	0
130005	三井記念病院	23	23	7	9	0	0	0	0	0	7
130007	東京警察病院	0	0	0	0	0	0	0	0	0	0
130008	東京逓信病院	0	0	0	0	0	0	0	0	0	0
130009	国立がんセンター中央病院	12	12	2	10	0	0	0	0	0	0
130013	東京慈恵会医科大学	0	0	0	0	0	0	0	0	0	0
130023	順天堂大学	0	0	0	0	0	0	0	0	0	0
130024	東京医科歯科大学	19	19	15	4	0	0	0	0	0	0
130025	日本医科大学	36	36	33	3	0	0	0	0	0	0
130026	東京大学	0	0	0	0	0	0	0	0	0	0
130029	東京女子医科大学東医療センター	12	12	9	0	0	3	0	0	0	0
130034	東京慈恵会医科大学青戸病院	15	15	14	1	0	0	0	0	0	0
130036	社会福祉法人聖育会聖育会病院	0	0	0	0	0	0	0	0	0	0
130044	NTT東日本関東病院	0	0	0	0	0	0	0	0	0	0
130046	昭和大学	5	5	3	2	0	0	0	0	0	0
130049	大森赤十字病院	0	0	0	0	0	0	0	0	0	0
130050	東邦大学大森病院	5	5	4	0	0	0	0	0	0	1
130055	日本赤十字社医療センター	27	27	22	4	0	0	1	0	0	0
130061	国立病院機構東京医療センター	30	30	27	3	0	0	0	0	0	0
130063	厚生中央病院	6	6	6	0	0	0	0	0	0	0
130072	関東中央病院	0	0	0	0	0	0	0	0	0	0

施設番号	登録機関	患者数	治療数	円錐切除	単純全摘	単摘 リンパ節	準広汎 全摘	準広汎 リンパ節	広汎 全摘	放射線療法	その他
130074	東京医科大学	0	0	0	0	0	0	0	0	0	0
130077	慶應義塾大学	148	148	143	5	0	0	0	0	0	0
130079	東京厚生年金病院	0	0	0	0	0	0	0	0	0	0
130080	国立国際医療センター	18	18	16	1	0	1	0	0	0	0
130081	東京女子医科大学	47	47	47	0	0	0	0	0	0	0
130085	立正佼成会附属佼成病院	8	7	3	4	0	0	0	0	0	0
130092	帝京大学	14	14	14	0	0	0	0	0	0	0
130095	日本大学	9	9	7	2	0	0	0	0	0	0
130099	武蔵野赤十字病院	0	0	0	0	0	0	0	0	0	0
130100	杏林大学	0	0	0	0	0	0	0	0	0	0
130102	都立府中病院	0	0	0	0	0	0	0	0	0	0
130106	国立病院機構災害医療センター	0	0	0	0	0	0	0	0	0	0
130112	町田市民病院	12	10	9	1	0	0	0	0	0	0
130116	東京慈恵会医科大学第三病院	0	0	0	0	0	0	0	0	0	0
130119	日本医科大学多摩永山病院	11	11	11	0	0	0	0	0	0	0
130122	都立駒込病院	28	28	22	6	0	0	0	0	0	0
130124	佐々木研究所附属杏雲堂病院	136	136	63	12	0	0	0	0	0	61
130125	癌研究会有明病院	65	65	59	2	0	3	0	0	1	0
130135	多摩南部地域病院	12	12	11	1	0	0	0	0	0	0
140001	川崎市立川崎病院	8	8	8	0	0	0	0	0	0	0
140006	日本医科大学武蔵小杉病院	23	23	22	1	0	0	0	0	0	0
140008	関東労災病院	6	6	6	0	0	0	0	0	0	0
140012	聖マリアンナ医科大学	57	57	51	6	0	0	0	0	0	0
140016	横浜労災病院	7	7	7	0	0	0	0	0	0	0
140017	昭和大学藤が丘病院	26	26	22	4	0	0	0	0	0	0
140020	北里大学	67	67	62	5	0	0	0	0	0	0
140029	横浜市立大学附属病院	18	18	11	6	0	1	0	0	0	0
140030	横浜南共済病院	5	5	5	0	0	0	0	0	0	0
140035	横浜市立市民病院	18	18	16	2	0	0	0	0	0	0
140037	聖マリアンナ医科大学横浜西部病院	0	0	0	0	0	0	0	0	0	0
140038	大和市立病院	0	0	0	0	0	0	0	0	0	0
140039	厚木市立病院	0	0	0	0	0	0	0	0	0	0
140043	横浜栄共済病院	0	0	0	0	0	0	0	0	0	0
140044	湘南鎌倉総合病院	0	0	0	0	0	0	0	0	0	0
140049	平塚市民病院	0	0	0	0	0	0	0	0	0	0
140054	伊勢原協同病院	7	7	5	2	0	0	0	0	0	0
140055	東海大学	0	0	0	0	0	0	0	0	0	0
140059	神奈川県立がんセンター	47	47	36	11	0	0	0	0	0	0
140061	横浜市立大学附属市民総合医療ｾﾝﾀｰ	24	24	23	1	0	0	0	0	0	0
150002	山梨県立中央病院	16	16	14	2	0	0	0	0	0	0

施設番号	登録機関	患者数	治療数	円錐切除	単純全摘	単摘 リンパ節	準広汎 全摘	準広汎 リンパ節	広汎 全摘	放射線療法	その他
150006	山梨大学	20	20	13	5	0	2	0	0	0	0
160001	長野赤十字病院	23	23	16	6	0	0	0	0	0	1
160006	信州大学	37	37	31	6	0	0	0	0	0	0
160014	国立病院機構松本病院	0	0	0	0	0	0	0	0	0	0
160022	長野市民病院	0	0	0	0	0	0	0	0	0	0
170006	富士市立中央病院	6	6	5	1	0	0	0	0	0	0
170009	静岡県立総合病院	0	0	0	0	0	0	0	0	0	0
170025	浜松医科大学	0	0	0	0	0	0	0	0	0	0
170026	県西部浜松医療センター	0	0	0	0	0	0	0	0	0	0
170049	静岡県立静岡がんセンター	0	0	0	0	0	0	0	0	0	0
180001	長岡赤十字病院	0	0	0	0	0	0	0	0	0	0
180009	新潟大学	46	46	42	3	0	0	0	0	1	0
180010	新潟県立がんセンター新潟病院	0	0	0	0	0	0	0	0	0	0
190001	富山医科薬科大学	10	10	10	0	0	0	0	0	0	0
190002	富山赤十字病院	14	14	10	4	0	0	0	0	0	0
190003	富山県立中央病院	39	39	37	2	0	0	0	0	0	0
190004	厚生連高岡病院	0	0	0	0	0	0	0	0	0	0
200001	金沢医科大学	0	0	0	0	0	0	0	0	0	0
200002	国立病院機構金沢医療センター	15	15	9	6	0	0	0	0	0	0
200004	金沢大学	0	0	0	0	0	0	0	0	0	0
210002	福井県立病院	0	0	0	0	0	0	0	0	0	0
210003	福井大学	6	6	3	3	0	0	0	0	0	0
210004	福井赤十字病院	22	22	11	11	0	0	0	0	0	0
220002	岐阜大学	21	21	18	2	0	0	1	0	0	0
220006	大垣市民病院	0	0	0	0	0	0	0	0	0	0
230001	豊橋市民病院	0	0	0	0	0	0	0	0	0	0
230014	名古屋第一赤十字病院	8	8	5	1	0	2	0	0	0	0
230022	名古屋市立緑市民病院	0	0	0	0	0	0	0	0	0	0
230024	国立病院機構名古屋医療センター	7	7	3	4	0	0	0	0	0	0
230031	名古屋大学	0	0	0	0	0	0	0	0	0	0
230034	名古屋市立大学	11	11	6	5	0	0	0	0	0	0
230035	藤田保健衛生大学	21	21	21	0	0	0	0	0	0	0
230040	愛知医科大学	0	0	0	0	0	0	0	0	0	0
230052	愛知県がんセンター中央病院	84	84	65	18	0	0	0	1	0	0
240002	三重県立総合医療センター	0	0	0	0	0	0	0	0	0	0
240003	市立四日市病院	10	10	5	5	0	0	0	0	0	0
240009	三重大学	24	24	20	4	0	0	0	0	0	0
240015	山田赤十字病院	21	21	19	2	0	0	0	0	0	0
240027	三重県立志摩病院	0	0	0	0	0	0	0	0	0	0
250001	大津赤十字病院	0	0	0	0	0	0	0	0	0	0

施設番号	登録機関	患者数	治療数	円錐切除	単純全摘	単摘 リンパ節	準広汎 全摘	準広汎 リンパ節	広汎 全摘	放射線療法	その他
250003	滋賀医科大学	0	0	0	0	0	0	0	0	0	0
260002	京都第二赤十字病院	29	29	25	4	0	0	0	0	0	0
260003	京都府立医科大学	12	11	6	5	0	0	0	0	0	0
260006	京都市立病院	0	0	0	0	0	0	0	0	0	0
260007	京都第一赤十字病院	17	17	9	4	0	4	0	0	0	0
260009	京都大学	33	33	20	13	0	0	0	0	0	0
260013	京都桂病院	0	0	0	0	0	0	0	0	0	0
260014	国立病院機構京都医療センター	0	0	0	0	0	0	0	0	0	0
260017	済生会京都府病院	5	5	3	2	0	0	0	0	0	0
270003	財団法人田附興風会医学研究所北野病院	35	35	33	2	0	0	0	0	0	0
270007	大阪市立総合医療センター	51	51	49	2	0	0	0	0	0	0
270009	国立病院機構大阪医療センター	0	0	0	0	0	0	0	0	0	0
270013	大阪けいさつ病院	0	0	0	0	0	0	0	0	0	0
270014	大阪赤十字病院	0	0	0	0	0	0	0	0	0	0
270016	大阪市立大学	25	25	23	2	0	0	0	0	0	0
270035	大阪大学	31	31	29	2	0	0	0	0	0	0
270041	大阪医科大学	63	63	63	0	0	0	0	0	0	0
270042	関西医科大学附属病院枚方病院	11	11	8	3	0	0	0	0	0	0
270056	近畿大学	22	22	19	3	0	0	0	0	0	0
270062	大阪労災病院	53	52	45	7	0	0	0	0	0	0
270101	大阪府立成人病センター	56	56	45	11	0	0	0	0	0	0
280001	神戸大学附属病院	8	8	7	1	0	0	0	0	0	0
280002	神戸市立中央市民病院	0	0	0	0	0	0	0	0	0	0
280010	国立病院機構神戸医療センター	6	6	5	1	0	0	0	0	0	0
280012	兵庫県立淡路病院	0	0	0	0	0	0	0	0	0	0
280015	関西労災病院	19	19	12	4	0	0	0	0	0	3
280021	兵庫医科大学	5	5	4	1	0	0	0	0	0	0
280028	公立豊岡病院	0	0	0	0	0	0	0	0	0	0
280030	姫路赤十字病院	24	24	19	5	0	0	0	0	0	0
280031	国立病院機構姫路医療センター	13	13	7	5	0	1	0	0	0	0
280033	兵庫県立成人病センター	88	88	64	7	0	0	0	0	0	17
290003	奈良県立奈良病院	17	17	5	0	0	0	0	0	0	12
290004	天理よろづ相談所病院	0	0	0	0	0	0	0	0	0	0
290007	奈良県立医科大学	15	15	9	6	0	0	0	0	0	0
290009	奈良県立三室病院	0	0	0	0	0	0	0	0	0	0
300001	和歌山労災病院	0	0	0	0	0	0	0	0	0	0
300002	日本赤十字社和歌山医療センター	32	32	10	18	0	4	0	0	0	0
300003	和歌山県立医科大学	23	23	15	8	0	0	0	0	0	0
310001	鳥取県立中央病院	0	0	0	0	0	0	0	0	0	0
310007	鳥取大学	9	9	8	0	0	1	0	0	0	0

施設番号	登録機関	患者数	治療数	円錐切除	単純全摘	単摘 リンパ節	準広汎 全摘	準広汎 リンパ節	広汎 全摘	放射線療法	その他
320003	島根大学	1	1	1	0	0	0	0	0	0	0
320004	島根県立中央病院	18	18	14	4	0	0	0	0	0	0
330002	岡山赤十字病院	4	4	4	0	0	0	0	0	0	0
330003	川崎医科大学附属川崎病院	2	2	1	1	0	0	0	0	0	0
330004	岡山済生会総合病院	12	12	7	3	1	0	0	1	0	0
330006	岡山大学	51	51	51	0	0	0	0	0	0	0
330007	国立病院機構岡山医療センター	0	0	0	0	0	0	0	0	0	0
330008	倉敷中央病院	11	11	7	4	0	0	0	0	0	0
330009	川崎医科大学	0	0	0	0	0	0	0	0	0	0
330010	倉敷成人病センター	0	0	0	0	0	0	0	0	0	0
340001	国立病院機構福山医療センター	12	12	11	1	0	0	0	0	0	0
340002	JA尾道総合病院	32	32	30	2	0	0	0	0	0	0
340007	広島市立広島市民病院	0	0	0	0	0	0	0	0	0	0
340008	広島赤十字原爆病院	5	5	5	0	0	0	0	0	0	0
340010	広島県立安佐市民病院	9	9	8	0	0	0	1	0	0	0
340012	広島大学	71	71	65	5	0	0	0	0	1	0
340014	県立広島病院	26	26	25	1	0	0	0	0	0	0
340015	国立病院機構呉医療センター・中国がんセンター	25	25	22	0	0	0	0	1	0	2
340017	呉共済病院	1	1	0	1	0	0	0	0	0	0
340018	JA広島総合病院	9	9	9	0	0	0	0	0	0	0
340031	東広島医療センター	0	0	0	0	0	0	0	0	0	0
350003	綜合病院社会保険徳山中央病院	21	21	10	11	0	0	0	0	0	0
350008	山口赤十字病院	12	12	10	2	0	0	0	0	0	0
350009	山口大学	26	26	22	2	0	0	0	0	0	2
360002	徳島市民病院	0	0	0	0	0	0	0	0	0	0
360003	徳島大学	26	26	13	4	0	0	0	0	2	7
360005	徳島県立中央病院	0	0	0	0	0	0	0	0	0	0
370001	高松赤十字病院	21	21	21	0	0	0	0	0	0	0
370003	香川県立中央病院	0	0	0	0	0	0	0	0	0	0
370005	香川大学	0	0	0	0	0	0	0	0	0	0
380001	国立病院機構四国がんセンター	66	66	19	3	0	0	0	0	2	42
380002	愛媛県立中央病院	1	1	0	1	0	0	0	0	0	0
380005	松山赤十字病院	0	0	0	0	0	0	0	0	0	0
380006	愛媛大学	15	15	14	0	0	0	0	0	0	1
390003	高知医療センター	0	0	0	0	0	0	0	0	0	0
390006	高知大学	2	2	2	0	0	0	0	0	0	0
400003	国立病院機構小倉病院	0	0	0	0	0	0	0	0	0	0
400007	九州厚生年金病院	0	0	0	0	0	0	0	0	0	0
400008	産業医科大学	11	10	6	3	0	1	0	0	0	0
400010	国立病院機構九州医療センター	4	4	4	0	0	0	0	0	0	0

施設番号	登録機関	患者数	治療数	円錐切除	単純全摘	単摘 リンパ節	準広汎 全摘	準広汎 リンパ節	広汎 全摘	放射線療法	その他
400012	九州大学病院	16	16	12	4	0	0	0	0	0	0
400013	福岡大学	0	0	0	0	0	0	0	0	0	0
400014	福岡赤十字病院	17	17	6	6	0	0	0	0	0	5
400020	久留米大学	36	35	7	6	1	0	0	0	0	21
400040	国立病院機構九州がんセンター	65	65	24	7	2	0	2	0	0	30
400041	久留米大学医療センター	0	0	0	0	0	0	0	0	0	0
410002	佐賀県立病院好生館	0	0	0	0	0	0	0	0	0	0
410005	佐賀大学	28	28	19	9	0	0	0	0	0	0
420001	長崎市立市民病院	6	6	3	3	0	0	0	0	0	0
420002	長崎大学	13	13	4	8	0	1	0	0	0	0
420003	日本赤十字社長崎原爆病院	0	0	0	0	0	0	0	0	0	0
420006	佐世保共済病院	69	69	57	12	0	0	0	0	0	0
420007	佐世保市立総合病院	0	0	0	0	0	0	0	0	0	0
430001	国立病院機構熊本医療センター	58	58	54	3	0	0	0	0	1	0
430002	熊本大学	18	18	6	5	0	0	0	0	0	7
430003	市立熊本市民病院	16	16	6	8	1	0	1	0	0	0
440002	大分県立病院	86	86	81	5	0	0	0	0	0	0
440005	大分大学	14	14	14	0	0	0	0	0	0	0
450001	県立宮崎病院	27	25	10	6	0	0	0	0	0	9
460001	鹿児島大学	16	16	12	4	0	0	0	0	0	0
460004	鹿児島市立病院	25	25	11	12	0	2	0	0	0	0
470008	琉球大学	47	47	46	1	0	0	0	0	0	0
470010	沖縄県立中部病院	34	34	20	14	0	0	0	0	0	0
合計		4239	4227	3264	650	9	35	12	4	14	239

2005年度　総括1．子宮頸癌治療患者の進行期分布

進行期	例数	%	細分類	例数	%
0	4239	46.6	0	4239	46.6
Ⅰ	2578	28.4	Ⅰa1	699	7.7
			Ⅰa2	72	0.8
			Ⅰa12不明	78	0.9
			Ⅰb1	1258	13.8
			Ⅰb2	343	3.8
			Ⅰb12不明	65	0.7
			ab不明	63	0.7
Ⅱ	1147	12.6	Ⅱa	318	3.5
			Ⅱb	827	9.1
			ab不明	2	0.0
Ⅲ	719	7.9	Ⅲa	45	0.5
			Ⅲb	671	7.4
			ab不明	3	0.0
Ⅳ	406	4.5	Ⅳa	157	1.7
			Ⅳb	236	2.6
			ab不明	13	0.1
合計	9089	100.0	合計	9089	100.0

2005年度　子宮頸癌治療患者の進行期分布

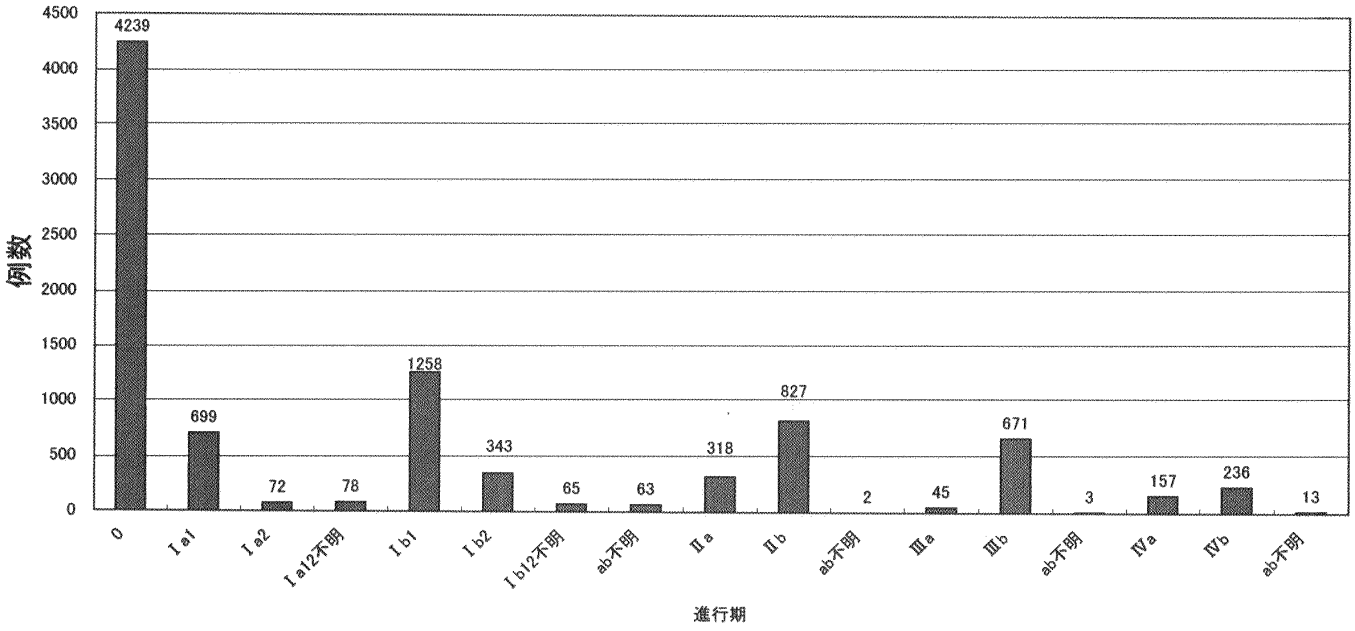

2005年度　子宮頸癌0期治療内容

治療法	例数	%
円錐切除	3264	77.0
単純全摘	650	15.3
単摘＋リンパ節	9	0.2
準広汎全摘	35	0.8
準広汎全摘＋リンパ節	12	0.3
広汎全摘	4	0.1
放射線療法	14	0.3
その他	239	5.6
合計	4239	100.0

2005年度　子宮頸癌Ia1期治療内容

治療法	例数	%
円錐切除	306	49.6
単純全摘	155	25.1
単摘＋リンパ節	11	1.8
準広汎全摘	81	13.1
準広汎全摘＋リンパ節	44	7.1
広汎全摘	12	1.9
放射線療法	2	0.3
その他	6	1.0
合計	617	100.0

2005年度　子宮頸癌Ia2期治療内容

治療法	例数	%
円錐切除	5	7.5
単純全摘	6	9.0
単摘＋リンパ節	5	7.5
準広汎全摘	9	13.4
準広汎全摘＋リンパ節	21	31.3
広汎全摘	19	28.4
放射線療法	0	0.0
その他	2	3.0
合計	67	100.0

2005年度　子宮頸癌Ia期亜分類不明治療内容

治療法	例数	%
円錐切除	11	20.4
単純全摘	14	25.9
単摘＋リンパ節	3	5.6
準広汎全摘	8	14.8
準広汎全摘＋リンパ節	9	16.7
広汎全摘	6	11.1
放射線療法	2	3.7
その他	1	1.9
合計	54	100.0

＊総括2は0期患者年報，Ia1期患者年報，Ia2期患者年報，Ia期亜分類不明患者年報の報告データを基に作成した．Ia1期，Ia2期，Ia期亜分類不明については個別のデータ報告と患者年報と，それぞれに報告することになっているが，患者年報については未報告施設もあり，他の表と報告数が不合致の結果となった．

2005年度　総括3．子宮頸癌Ⅰ～Ⅳ期治療法

進行期＼治療法		手術（単独）		手術 放射線		手術 放射線 化学・免疫・ホルモン		手術 化学・免疫・ホルモン		放射線（単独）		放射線 化学・免疫・ホルモン		化学・免疫・ホルモン		その他		計	
		例数	%	例数	%	例数	%	例数	%	例数	%	例数	%	例数	%	例数	%	例数	%
Ⅰ	a1	667	13.8	1	0.0	5	0.1	3	0.1	2	0.0	0	0.0	0	0.0	21	0.4	699	14.4
	a2	67	1.4	1	0.0	0	0.0	3	0.1	1	0.0	0	0.0	0	0.0	0	0.0	72	1.5
	a12不明	70	1.4	0	0.0	0	0.0	4	0.1	2	0.0	1	0.0	0	0.0	1	0.0	78	1.6
	b1	695	14.3	151	3.1	148	3.1	133	2.7	92	1.9	26	0.5	2	0.0	11	0.2	1258	25.9
	b2	65	1.3	41	0.8	98	2.0	93	1.9	15	0.3	23	0.5	1	0.0	7	0.1	343	7.1
	b12不明	27	0.6	6	0.1	9	0.2	12	0.2	11	0.2	0	0.0	0	0.0	0	0.0	65	1.3
	ab不明	61	1.3	1	0.0	0	0.0	0	0.0	1	0.0	0	0.0	0	0.0	0	0.0	63	1.3
Ⅱ	a	53	1.1	51	1.1	78	1.6	50	1.0	33	0.7	50	1.0	1	0.0	2	0.0	318	6.6
	b	43	0.9	97	2.0	221	4.6	135	2.8	148	3.1	152	3.1	17	0.4	14	0.3	827	17.1
	ab不明	0	0.0	0	0.0	1	0.0	0	0.0	1	0.0	0	0.0	0	0.0	0	0.0	2	0.0
Ⅲ	a	0	0.0	0	0.0	5	0.1	3	0.1	12	0.2	22	0.5	3	0.1	0	0.0	45	0.9
	b	0	0.0	3	0.1	34	0.7	34	0.7	241	5.0	327	6.7	15	0.3	17	0.4	671	13.8
	ab不明	0	0.0	0	0.0	0	0.0	0	0.0	2	0.0	0	0.0	0	0.0	1	0.0	3	0.1
Ⅳ	a	0	0.0	2	0.0	0	0.0	5	0.1	73	1.5	57	1.2	14	0.3	6	0.1	157	3.2
	b	0	0.0	1	0.0	7	0.1	15	0.3	54	1.1	101	2.1	53	1.1	5	0.1	236	4.9
	ab不明	0	0.0	0	0.0	1	0.0	0	0.0	5	0.1	3	0.1	3	0.1	1	0.0	13	0.3
合計		1748	36.0	355	7.3	607	12.5	490	10.1	693	14.3	762	15.7	109	2.2	86	1.8	4850	100.0

2005年度　子宮頸癌Ⅰ～Ⅳ期治療法

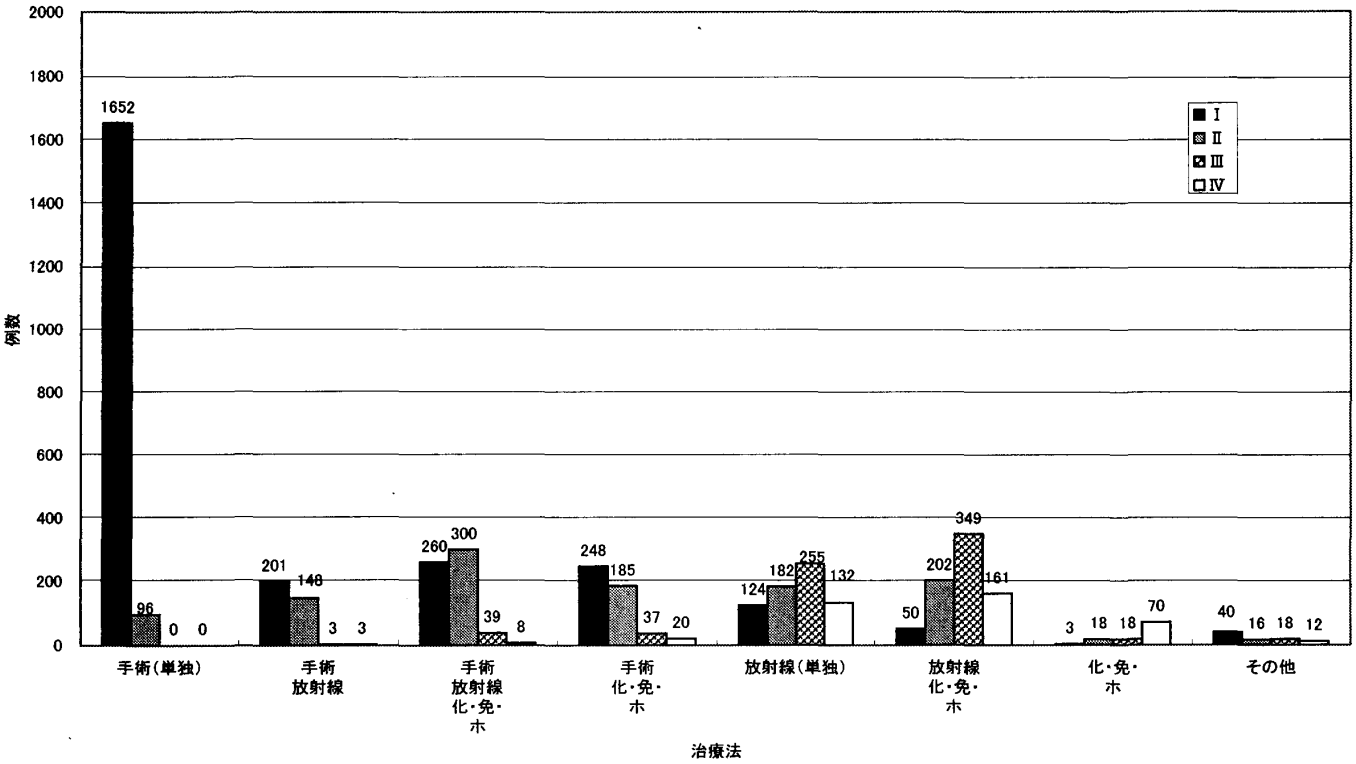

2005年度　総括4．子宮頸癌Ⅰ～Ⅳ期の進行期別年齢分布

期別	年齢	～19		20～29		30～39		40～49		50～59		60～69		70～79		80～		不明		計	
		例数	%	例数	%	例数	%	例数	%	例数	%	例数	%	例数	%	例数	%	例数	%	例数	%
Ⅰ	a1	0	0.0	67	1.4	258	5.3	208	4.3	83	1.7	54	1.1	25	0.5	4	0.1	0	0.0	699	14.4
	a2	0	0.0	4	0.1	19	0.4	33	0.7	9	0.2	4	0.1	2	0.0	1	0.0	0	0.0	72	1.5
	a12不明	0	0.0	3	0.1	22	0.5	23	0.5	15	0.3	9	0.2	6	0.1	0	0.0	0	0.0	78	1.6
	b1	0	0.0	55	1.1	298	6.1	305	6.3	278	5.7	187	3.9	105	2.2	30	0.6	0	0.0	1258	25.9
	b2	1	0.0	17	0.4	86	1.8	101	2.1	80	1.6	34	0.7	21	0.4	3	0.1	0	0.0	343	7.1
	b12不明	1	0.0	2	0.0	15	0.3	12	0.2	16	0.3	7	0.1	8	0.2	4	0.1	0	0.0	65	1.3
	ab不明	0	0.0	10	0.2	21	0.4	20	0.4	6	0.1	3	0.1	1	0.0	2	0.0	0	0.0	63	1.3
Ⅱ	a	0	0.0	9	0.2	47	1.0	52	1.1	67	1.4	78	1.6	48	1.0	17	0.4	0	0.0	318	6.6
	b	0	0.0	16	0.3	81	1.7	167	3.4	233	4.8	149	3.1	131	2.7	50	1.0	0	0.0	827	17.1
	ab不明	0	0.0	0	0.0	0	0.0	0	0.0	0	0.0	1	0.0	0	0.0	1	0.0	0	0.0	2	0.0
Ⅲ	a	0	0.0	0	0.0	1	0.0	3	0.1	11	0.2	12	0.2	13	0.3	5	0.1	0	0.0	45	0.9
	b	0	0.0	6	0.1	50	1.0	95	2.0	167	3.4	136	2.8	152	3.1	65	1.3	0	0.0	671	13.8
	ab不明	0	0.0	0	0.0	0	0.0	0	0.0	0	0.0	1	0.0	1	0.0	1	0.0	0	0.0	3	0.1
Ⅳ	a	0	0.0	0	0.0	1	0.0	17	0.4	40	0.8	34	0.7	40	0.8	25	0.5	0	0.0	157	3.2
	b	0	0.0	1	0.0	15	0.3	42	0.9	83	1.7	50	1.0	29	0.6	16	0.3	0	0.0	236	4.9
	ab不明	0	0.0	1	0.0	1	0.0	3	0.1	2	0.0	3	0.1	3	0.1	0	0.0	0	0.0	13	0.3
合計		2	0.0	191	3.9	915	18.9	1081	22.3	1090	22.5	762	15.7	585	12.1	224	4.6	0	0.0	4850	100.0

2005年度　子宮頸癌Ⅰ～Ⅳ期進行期別年齢分布

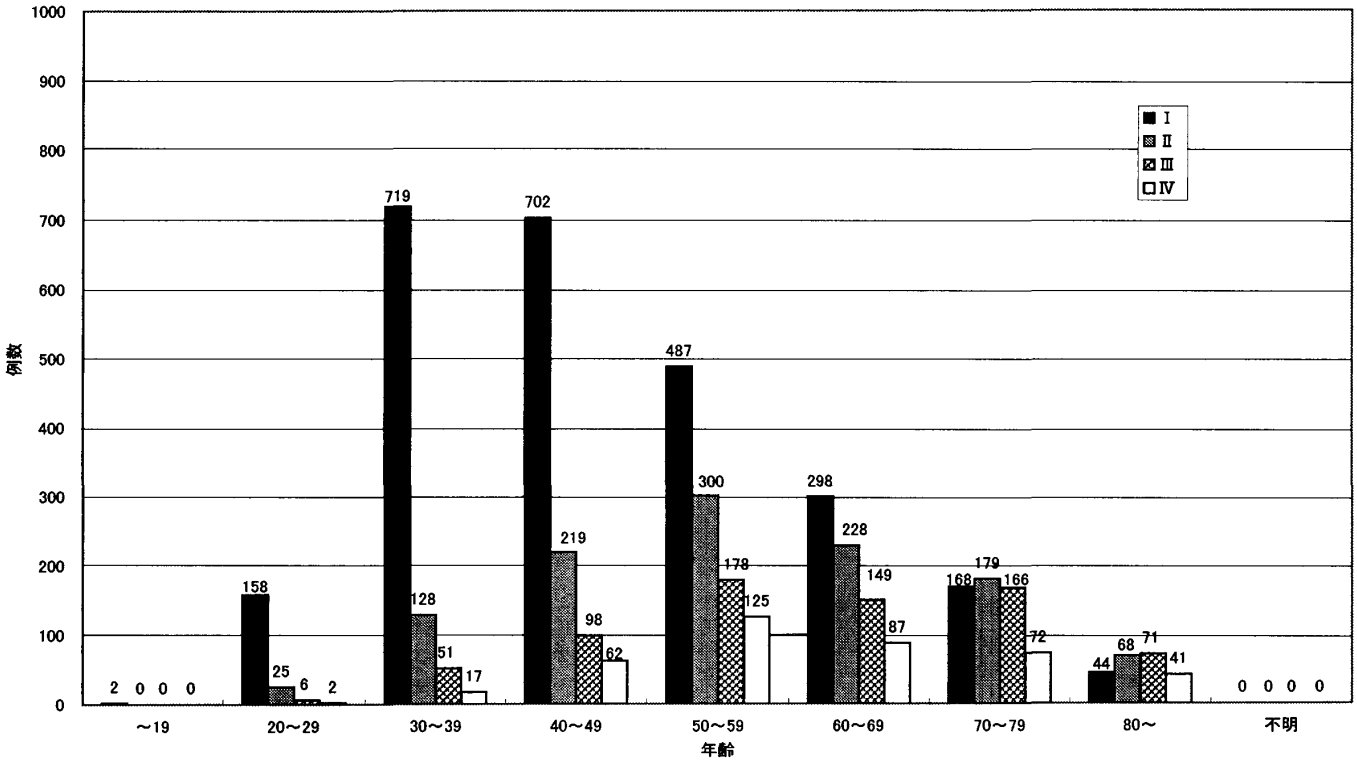

2005年度　子宮体癌Ⅰ～Ⅳ期患者数（その1）

施設番号	登録機関	進行期														計
		Ⅰ				Ⅱ			Ⅲ				Ⅳ			
		a	b	c	ab不明	a	b	ab不明	a	b	c	ab不明	a	b	ab不明	
010003	国立病院機構北海道がんｾﾝﾀｰ	10	14	3	0	2	0	0	2	1	0	1	0	1	0	34
010022	札幌鉄道病院	0	2	0	0	0	0	0	1	0	1	0	0	0	0	4
010023	札幌厚生病院	0	0	0	0	0	0	0	0	0	0	0	0	0	0	0
010025	札幌医科大学	3	18	8	0	0	4	0	4	0	3	0	0	0	0	40
010027	北海道大学	5	17	1	0	1	1	0	3	0	4	0	0	3	0	35
010028	KKR札幌医療センター	0	0	0	0	0	0	0	0	0	0	0	0	0	0	0
010037	市立旭川病院	0	0	0	0	0	0	0	0	0	0	0	0	0	0	0
010040	旭川医科大学	2	8	4	0	1	0	0	0	0	1	0	0	0	0	16
010045	釧路労災病院	0	5	0	0	0	0	0	3	0	0	0	0	0	0	8
010051	市立室蘭総合病院	0	0	0	0	0	0	0	0	0	0	0	0	0	0	0
020007	八戸市立市民病院	0	0	0	0	0	0	0	0	0	0	0	0	0	0	0
020008	むつ総合病院	0	0	0	0	0	0	0	0	0	0	0	0	0	0	0
020012	弘前大学	2	11	1	0	0	0	0	0	0	2	0	1	2	0	19
020017	三沢市立三沢病院	0	1	1	0	0	0	0	0	0	0	0	0	0	0	2
030004	岩手医科大学	0	0	0	0	0	0	0	0	0	0	0	0	0	0	0
030006	盛岡赤十字病院	0	0	0	0	0	0	0	0	0	0	0	0	0	0	0
040004	東北大学	15	22	12	0	2	3	0	5	0	5	1	1	7	0	73
040013	国立病院機構仙台医療センター	1	2	2	0	1	2	0	1	0	1	0	1	1	0	12
050001	秋田赤十字病院	1	3	0	0	0	0	0	1	0	0	0	0	0	0	5
050003	秋田大学	5	6	6	0	3	0	0	1	0	0	0	0	5	0	26
060002	山形県立中央病院	0	8	2	0	0	2	0	1	0	1	0	0	0	0	14
060005	山形大学	4	11	1	0	3	2	2	0	1	0	1	0	1	0	26
060013	篠田総合病院	0	0	0	0	0	0	0	0	0	0	0	0	0	0	0
070003	福島県立医科大学	9	6	4	0	0	0	0	1	0	3	0	0	0	0	23
080001	総合病院土浦協同病院	1	3	1	0	2	0	0	2	0	0	0	0	0	0	9
080003	国立病院機構霞ヶ浦医療センター	1	4	1	0	0	1	0	2	0	5	0	0	2	0	16
080006	筑波学園病院	0	0	0	0	0	0	0	0	0	0	0	0	0	0	0
080007	筑波大学臨床医学系	5	18	7	0	5	0	0	2	0	2	0	0	4	0	43
080012	茨城県立中央病院	0	0	0	0	0	0	0	0	0	0	0	0	0	0	0
080017	国立病院機構水戸医療センター	1	2	2	0	3	0	0	0	0	1	0	0	0	0	9
080021	日立総合病院	7	11	2	0	0	0	0	6	0	2	0	0	3	0	31
080031	筑波メディカルセンター病院	0	0	0	0	0	0	0	0	0	1	0	0	0	0	1
090001	国立病院機構栃木病院	0	0	0	0	0	0	0	0	0	0	0	0	0	0	0
090004	獨協医科大学	5	5	7	0	0	2	0	5	1	4	0	0	3	0	32
090005	済生会宇都宮病院	5	2	3	0	0	2	0	1	0	4	0	0	0	0	17
090011	足利赤十字病院	0	2	2	0	0	0	0	2	0	1	0	0	1	0	8
090015	自治医科大学	8	11	3	0	1	0	1	8	0	1	0	1	2	0	36
090016	栃木県立がんセンター	1	5	4	0	1	0	0	0	0	3	0	0	1	0	15

施設番号	登録機関	進行期														計
		I				II			III				IV			
		a	b	c	ab不明	a	b	ab不明	a	b	c	ab不明	a	b	ab不明	
100012	群馬大学	8	4	0	1	1	1	0	0	0	1	0	0	3	0	19
100022	群馬県立がんセンター	7	11	7	0	1	5	0	5	1	6	0	0	4	0	47
110008	埼玉社会保険病院	1	1	2	0	0	2	0	2	0	1	0	0	1	0	10
110014	越谷市立病院	0	0	0	0	0	0	0	0	0	0	0	0	0	0	0
110022	埼玉医科大学総合医療センター	8	10	7	0	0	4	0	3	0	3	0	0	2	0	37
110023	国立病院機構埼玉病院	2	9	1	0	1	1	0	0	0	2	0	0	1	0	17
110027	防衛医科大学校	4	4	4	0	2	2	0	4	1	5	0	0	3	0	29
110029	藤間病院	0	0	0	0	0	0	0	0	0	0	0	0	0	0	0
110030	埼玉県立がんセンター	3	31	6	0	0	6	0	4	0	9	0	0	3	0	62
120004	千葉市立青葉病院	0	0	0	0	0	0	0	0	0	0	0	0	0	0	0
120005	千葉大学	4	1	2	0	0	1	0	9	0	0	0	0	2	0	19
120009	日本医科大学付属千葉北総病院	0	0	0	0	0	0	0	0	0	0	0	0	0	0	0
120012	松戸市立病院	5	7	2	0	0	0	0	2	0	0	0	0	0	0	16
120015	東京歯科大学市川総合病院	5	5	4	0	0	0	0	0	0	0	0	0	0	0	14
120021	東京慈恵会医科大学柏病院	10	13	3	0	1	4	0	4	0	3	0	1	6	0	45
120023	順天堂大学浦安病院	3	8	7	0	1	1	0	0	0	1	0	0	1	0	22
120029	総合病院国保旭中央病院	2	10	7	0	3	1	1	2	0	3	0	0	2	0	31
120035	亀田総合病院	3	8	3	0	1	0	0	1	0	2	0	0	2	0	20
120042	千葉県がんセンター	5	15	9	0	4	4	0	4	0	2	0	0	3	0	46
120043	放射線医学総合研究所重粒子医科学センター病院	0	0	0	1	0	1	1	0	1	1	0	0	1	0	6
130005	三井記念病院	0	0	0	0	0	0	0	0	0	0	0	0	0	0	0
130007	東京警察病院	0	0	0	0	0	0	0	0	0	0	0	0	0	0	0
130008	東京逓信病院	0	0	0	0	0	0	0	0	0	0	0	0	0	0	0
130009	国立がんセンター中央病院	15	16	7	0	3	5	0	15	0	1	0	0	4	0	66
130013	東京慈恵会医科大学	0	0	0	0	0	0	0	0	0	0	0	0	0	0	0
130023	順天堂大学	0	0	0	0	0	0	0	0	0	0	0	0	0	0	0
130024	東京医科歯科大学	3	5	2	0	1	2	0	2	0	1	0	0	1	0	17
130025	日本医科大学	1	7	6	0	0	0	0	3	0	2	0	0	0	0	19
130026	東京大学	8	10	1	1	1	0	0	3	0	2	0	0	5	0	31
130029	東京女子医科大学東医療センター	2	5	2	0	0	0	0	1	0	2	0	0	0	0	12
130034	東京慈恵会医科大学青戸病院	0	2	5	0	0	2	0	1	0	0	0	0	1	0	11
130036	社会福祉法人聲育会聲育会病院	0	0	0	0	0	0	0	0	0	0	0	0	0	0	0
130044	NTT東日本関東病院	0	0	0	0	0	0	0	0	0	0	0	0	0	0	0
130046	昭和大学	4	5	1	0	0	0	0	2	0	1	1	0	1	0	15
130049	大森赤十字病院	0	0	0	0	0	0	0	0	0	0	0	0	0	0	0
130050	東邦大学大森病院	1	3	2	0	1	1	0	4	0	1	0	0	2	0	15
130055	日本赤十字社医療センター	4	7	2	0	0	1	0	1	0	1	0	0	0	0	16
130061	国立病院機構東京医療センター	1	10	1	0	2	2	0	0	0	0	0	0	2	0	18
130063	厚生中央病院	0	3	0	0	0	0	0	1	0	0	0	0	0	0	4
130072	関東中央病院	0	0	0	0	0	0	0	0	0	0	0	0	0	0	0

施設番号	登録機関	進行期														計
		I				II			III				IV			
		a	b	c	ab不明	a	b	ab不明	a	b	c	ab不明	a	b	ab不明	
130074	東京医科大学	0	0	0	0	0	0	0	0	0	0	0	0	0	0	0
130077	慶應義塾大学	14	22	8	0	5	4	0	2	1	6	0	0	6	0	68
130079	東京厚生年金病院	0	0	0	0	0	0	0	0	0	0	0	0	0	0	0
130080	国立国際医療センター	1	0	1	0	1	0	0	3	0	3	0	0	1	0	10
130081	東京女子医科大学	9	12	3	0	2	1	0	2	0	0	0	0	1	0	30
130085	立正佼成会附属佼成病院	0	4	2	0	1	0	0	0	0	0	0	0	0	0	7
130092	帝京大学	2	4	2	0	0	2	0	0	0	5	0	0	0	0	15
130095	日本大学	2	5	3	0	1	0	0	1	0	0	0	1	0	0	13
130099	武蔵野赤十字病院	1	7	6	0	0	1	0	2	0	3	0	1	0	0	21
130100	杏林大学	0	0	0	0	0	0	0	0	0	0	0	0	0	0	0
130102	都立府中病院	0	0	0	0	0	0	0	0	0	0	0	0	0	0	0
130106	国立病院機構災害医療センター	0	0	0	0	0	0	0	0	0	0	0	0	0	0	0
130112	町田市民病院	3	3	1	0	0	1	0	3	1	1	0	0	0	0	13
130116	東京慈恵会医科大学第三病院	4	12	6	0	1	2	0	1	0	5	0	0	1	0	32
130119	日本医科大学多摩永山病院	2	2	3	1	0	0	0	1	0	0	0	0	0	1	10
130122	都立駒込病院	15	5	2	0	0	0	1	5	0	5	0	0	3	0	36
130124	佐々木研究所附属杏雲堂病院	3	4	1	0	0	1	0	5	0	2	0	0	0	0	16
130125	癌研究会有明病院	25	34	7	0	0	4	0	13	0	14	0	0	4	0	101
130135	多摩南部地域病院	4	4	3	0	0	2	0	1	0	0	0	0	0	0	14
140001	川崎市立川崎病院	0	0	0	0	0	0	0	0	0	0	0	0	0	0	0
140006	日本医科大学武蔵小杉病院	1	8	3	0	0	0	0	0	0	0	0	0	0	0	12
140008	関東労災病院	1	3	2	0	0	1	0	1	0	0	0	0	0	0	8
140012	聖マリアンナ医科大学	8	9	3	0	1	0	0	5	0	0	0	0	0	0	26
140016	横浜労災病院	6	8	2	0	0	0	0	2	1	1	0	2	2	0	24
140017	昭和大学藤が丘病院	1	6	5	0	1	1	0	2	0	0	0	0	1	0	17
140020	北里大学	6	21	9	1	0	5	1	10	1	1	0	0	2	1	58
140029	横浜市立大学附属病院	6	14	4	0	0	1	0	4	0	3	0	0	5	0	37
140030	横浜南共済病院	2	6	0	0	1	1	0	0	0	2	0	1	2	1	16
140035	横浜市立市民病院	1	6	2	0	0	0	0	2	0	2	0	0	2	0	15
140037	聖マリアンナ医科大学横浜西部病院	3	0	1	0	0	0	0	1	0	0	0	0	0	0	5
140038	大和市立病院	0	2	1	0	0	0	0	3	1	0	0	0	0	0	7
140039	厚木市立病院	0	0	0	0	0	0	0	0	0	0	0	0	0	0	0
140043	横浜栄共済病院	0	0	0	0	0	0	0	0	0	0	0	0	0	0	0
140044	湘南鎌倉総合病院	0	0	0	0	0	0	0	0	0	0	0	0	0	0	0
140049	平塚市民病院	0	0	0	0	0	0	0	0	0	0	0	0	0	0	0
140054	伊勢原協同病院	4	4	0	0	0	0	0	1	1	0	0	0	0	0	10
140055	東海大学	0	11	1	0	1	0	0	2	0	3	0	0	4	0	22
140059	神奈川県立がんセンター	5	25	8	0	4	2	0	11	1	11	0	0	1	0	68
140061	横浜市立大学附属市民総合医療センター	2	4	1	0	0	0	0	0	0	0	0	0	0	0	7
150002	山梨県立中央病院	3	8	2	0	0	3	0	6	0	3	0	0	1	0	26

施設番号	登録機関	進行期														計
		I				II			III				IV			
		a	b	c	ab不明	a	b	ab不明	a	b	c	ab不明	a	b	ab不明	
150006	山梨大学	4	9	3	0	0	2	0	1	0	1	0	0	0	0	20
160001	長野赤十字病院	12	8	6	0	2	2	0	5	0	1	0	0	0	0	36
160006	信州大学	5	6	3	0	3	0	0	2	1	5	0	0	2	0	27
160014	国立病院機構松本病院	2	0	0	0	0	0	0	0	0	1	0	0	0	0	3
160022	長野市民病院	0	0	0	0	0	0	0	0	0	0	0	0	0	0	0
170006	富士市立中央病院	0	3	2	0	0	0	0	0	1	2	0	0	0	0	8
170009	静岡県立総合病院	0	0	0	0	0	0	0	0	0	0	0	0	0	0	0
170025	浜松医科大学	0	0	0	0	0	0	0	0	0	0	0	0	0	0	0
170026	県西部浜松医療センター	0	0	0	0	0	0	0	0	0	0	0	0	0	0	0
170049	静岡県立静岡がんセンター	0	0	0	0	0	0	0	0	0	0	0	0	0	0	0
180001	長岡赤十字病院	0	0	0	0	0	0	0	0	0	0	0	0	0	0	0
180009	新潟大学	6	10	2	2	1	0	0	2	0	5	0	0	2	0	30
180010	新潟県立がんセンター新潟病院	1	21	6	0	0	2	0	4	0	2	0	0	0	0	36
190001	富山医科薬科大学	6	2	0	0	0	0	0	2	0	2	0	0	2	0	14
190002	富山赤十字病院	0	2	1	0	1	1	0	0	0	2	0	0	0	0	7
190003	富山県立中央病院	11	6	3	0	0	1	0	0	0	2	0	0	0	0	23
190004	厚生連高岡病院	0	0	0	0	0	0	0	0	0	0	0	0	0	0	0
200001	金沢医科大学	1	5	1	0	0	2	0	0	0	2	0	0	0	0	11
200002	国立病院機構金沢医療センター	0	4	2	0	0	0	0	1	0	1	0	0	0	0	8
200004	金沢大学	2	6	5	0	0	2	0	3	0	1	0	0	0	0	19
210002	福井県立病院	0	0	0	0	0	0	0	0	0	0	0	0	0	0	0
210003	福井大学	0	6	0	0	0	0	0	1	0	0	0	1	1	0	9
210004	福井赤十字病院	3	2	2	0	0	1	0	0	0	0	0	0	0	0	8
220002	岐阜大学	4	5	5	0	1	1	0	2	0	6	0	0	0	0	24
220006	大垣市民病院	0	0	0	0	0	0	0	0	0	0	0	0	0	0	0
230001	豊橋市民病院	0	0	0	0	0	0	0	0	0	0	0	0	0	0	0
230014	名古屋第一赤十字病院	7	5	1	0	0	2	0	1	0	0	0	0	1	0	17
230022	名古屋市立緑市民病院	0	0	0	0	0	0	0	0	0	0	0	0	0	0	0
230024	国立病院機構名古屋医療センター	3	2	2	0	0	3	0	1	0	2	1	0	3	0	17
230031	名古屋大学	8	10	6	0	0	1	0	7	0	3	1	0	2	0	38
230034	名古屋市立大学	2	8	1	0	0	1	0	4	0	1	1	0	3	0	21
230035	藤田保健衛生大学	1	15	2	0	0	1	0	3	0	0	0	0	0	0	22
230040	愛知医科大学	4	3	3	0	1	0	0	0	1	2	0	0	0	0	14
230052	愛知県がんセンター中央病院	10	15	7	1	0	1	0	4	0	3	0	0	2	0	43
240002	三重県立総合医療センター	7	4	0	0	0	0	0	1	0	1	0	1	2	0	16
240003	市立四日市病院	1	5	6	0	0	1	0	0	0	0	0	0	0	0	13
240009	三重大学	7	8	5	0	1	0	0	3	0	2	0	0	0	0	26
240015	山田赤十字病院	7	3	1	0	1	0	0	1	0	2	0	0	1	0	16
240027	三重県立志摩病院	0	0	0	0	0	0	0	0	0	0	0	0	0	0	0
250001	大津赤十字病院	0	0	0	0	0	0	0	0	0	0	0	0	0	0	0

施設番号	登録機関	進行期														計
		I				II			III				IV			
		a	b	c	ab不明	a	b	ab不明	a	b	c	ab不明	a	b	ab不明	
250003	滋賀医科大学	0	0	0	0	0	0	0	0	0	0	0	0	0	0	0
260002	京都第二赤十字病院	1	17	1	0	2	0	0	0	0	0	0	0	0	0	21
260003	京都府立医科大学	4	3	1	0	1	1	0	2	0	0	0	0	0	0	12
260006	京都市立病院	0	0	0	0	0	0	0	0	0	0	0	0	0	0	0
260007	京都第一赤十字病院	1	3	2	0	2	2	0	2	0	2	0	0	0	0	14
260009	京都大学	6	5	2	0	0	2	0	1	0	0	0	0	1	0	17
260013	京都桂病院	0	0	0	0	0	0	0	0	0	0	0	0	0	0	0
260014	国立病院機構京都医療センター	0	0	0	0	0	0	0	0	0	0	0	0	0	0	0
260017	済生会京都府病院	1	2	1	0	0	0	0	0	0	0	0	0	0	0	4
270003	財団法人田附興風会医学研究所北野病院	9	3	3	0	0	0	0	6	0	0	0	0	2	0	23
270007	大阪市立総合医療センター	4	10	6	0	0	1	0	1	0	1	0	0	3	0	26
270009	国立病院機構大阪医療センター	8	19	4	0	5	3	0	6	0	4	2	0	6	0	57
270013	大阪けいさつ病院	2	2	0	0	2	0	0	5	0	0	0	0	1	0	12
270014	大阪赤十字病院	0	0	0	0	0	0	0	0	0	0	0	0	0	0	0
270016	大阪市立大学	5	10	7	0	0	1	0	5	0	2	0	0	1	1	32
270035	大阪大学	11	15	12	0	0	4	0	5	0	5	0	0	1	0	53
270041	大阪医科大学	7	15	7	0	1	4	0	5	0	5	0	0	4	0	48
270042	関西医科大学附属病院枚方病院	4	2	4	0	1	1	0	3	0	2	0	0	0	0	17
270056	近畿大学	3	12	7	0	0	0	0	2	0	6	0	0	2	0	32
270062	大阪労災病院	9	14	3	0	2	0	0	4	1	0	0	0	0	0	33
270101	大阪府立成人病センター	11	18	7	0	1	3	0	2	1	4	0	0	2	0	49
280001	神戸大学附属病院	2	6	4	1	0	1	0	0	0	4	1	0	2	0	21
280002	神戸市立中央市民病院	0	0	0	0	0	0	0	0	0	0	0	0	0	0	0
280010	国立病院機構神戸医療センター	2	0	0	0	1	0	0	0	0	3	0	0	0	0	6
280012	兵庫県立淡路病院	0	0	0	0	0	0	0	0	0	0	0	0	0	0	0
280015	関西労災病院	4	8	3	0	2	2	0	1	0	4	0	0	0	0	24
280021	兵庫医科大学	2	6	0	0	0	3	0	4	0	0	0	1	2	0	18
280028	公立豊岡病院	3	3	1	0	2	0	0	2	0	2	0	0	0	0	13
280030	姫路赤十字病院	3	4	3	0	3	2	0	3	0	3	2	0	1	0	24
280031	国立病院機構姫路医療センター	2	4	1	0	1	0	0	0	0	0	0	0	0	0	8
280033	兵庫県立成人病センター	10	38	6	0	5	6	0	2	0	11	1	0	7	0	86
290003	奈良県立奈良病院	4	5	4	0	2	0	0	2	0	0	1	0	0	0	18
290004	天理よろづ相談所病院	2	7	2	0	0	1	0	1	0	4	0	0	3	0	20
290007	奈良県立医科大学	1	6	5	0	0	4	0	0	0	1	1	0	0	0	18
290009	奈良県立三室病院	2	0	3	0	0	0	0	0	0	1	0	0	0	0	6
300001	和歌山労災病院	0	0	0	0	0	0	0	0	0	0	0	0	0	0	0
300002	日本赤十字社和歌山医療センター	4	3	3	0	0	1	0	1	0	0	0	0	0	0	12
300003	和歌山県立医科大学	3	5	0	0	1	2	0	1	0	2	0	0	1	0	15
310001	鳥取県立中央病院	3	5	0	0	0	0	0	0	0	0	0	0	3	0	11
310007	鳥取大学	2	8	3	0	0	0	0	3	0	0	0	0	0	0	16

施設番号	登録機関	進行期														計
		I				II			III				IV			
		a	b	c	ab不明	a	b	ab不明	a	b	c	ab不明	a	b	ab不明	
320003	島根大学	0	6	4	0	0	0	1	2	0	0	1	0	0	0	14
320004	島根県立中央病院	2	3	0	0	0	0	0	1	0	2	0	0	0	0	8
330002	岡山赤十字病院	0	2	6	0	0	1	0	0	0	2	1	0	0	0	12
330003	川崎医科大学附属川崎病院	0	0	0	0	0	0	0	0	0	1	0	0	0	0	1
330004	岡山済生会総合病院	2	2	0	1	0	0	1	0	0	0	0	0	0	0	6
330006	岡山大学	5	8	0	0	2	2	0	5	0	0	0	1	2	0	25
330007	国立病院機構岡山医療センター	0	0	0	0	0	0	0	0	0	0	0	0	0	0	0
330008	倉敷中央病院	5	5	3	0	2	2	0	1	0	0	0	0	2	0	20
330009	川崎医科大学	0	0	0	0	0	0	0	0	0	0	0	0	0	0	0
330010	倉敷成人病センター	0	0	0	0	0	0	0	0	0	0	0	0	0	0	0
340001	国立病院機構福山医療センター	2	8	2	0	0	1	0	1	0	0	0	0	4	0	18
340002	JA尾道総合病院	5	2	0	0	0	0	0	3	0	0	0	0	0	0	10
340007	広島市立広島市民病院	6	12	13	0	0	0	0	0	0	0	0	1	0	0	32
340008	広島赤十字原爆病院	0	2	1	0	1	1	0	2	0	0	0	0	0	0	7
340010	広島県立安佐市民病院	2	0	0	0	0	0	0	3	0	0	0	0	2	0	7
340012	広島大学	5	10	2	0	1	1	0	0	0	2	1	0	2	0	24
340014	県立広島病院	5	4	1	0	0	1	0	0	1	3	0	0	3	0	18
340015	国立病院機構呉医療センター・中国がんセンター	3	6	3	0	0	2	1	3	0	6	0	0	1	0	25
340017	呉共済病院	3	1	2	0	0	0	0	1	0	0	0	0	0	0	7
340018	JA広島総合病院	4	5	5	0	1	0	0	1	1	0	0	0	2	0	19
340031	東広島医療センター	0	0	0	0	0	0	0	0	0	0	0	0	0	0	0
350003	綜合病院社会保険徳山中央病院	9	3	0	0	1	1	0	3	0	0	0	0	1	0	18
350008	山口赤十字病院	0	4	0	0	0	1	0	4	0	1	0	0	0	0	10
350009	山口大学	1	10	2	0	0	2	0	1	0	0	0	0	1	0	17
360002	徳島市民病院	0	0	0	0	0	0	0	0	0	0	0	0	0	0	0
360003	徳島大学	6	7	2	0	1	0	0	5	0	2	0	1	3	0	27
360005	徳島県立中央病院	0	1	1	0	0	0	0	0	0	2	0	0	0	0	4
370001	高松赤十字病院	3	5	2	0	0	0	0	1	0	0	0	0	0	0	11
370003	香川県立中央病院	0	0	0	0	0	0	0	0	0	0	0	0	0	0	0
370005	香川大学	0	0	0	0	0	0	0	0	0	0	0	0	0	0	0
380001	国立病院機構四国がんセンター	11	11	5	0	1	1	0	4	0	1	1	0	5	0	40
380002	愛媛県立中央病院	0	4	1	0	0	0	0	1	0	1	0	0	2	0	9
380005	松山赤十字病院	0	0	0	0	0	0	0	0	0	0	0	0	0	0	0
380006	愛媛大学	5	4	3	0	2	1	0	1	0	1	0	1	3	0	21
390003	高知医療センター	2	7	1	0	0	1	0	3	0	0	0	0	0	0	14
390006	高知大学	2	4	4	0	0	0	0	1	0	1	0	0	1	0	13
400003	国立病院機構小倉病院	0	0	0	0	0	0	0	0	0	0	0	0	0	0	0
400007	九州厚生年金病院	0	0	0	0	0	0	0	0	0	0	0	0	0	0	0
400008	産業医科大学	5	6	1	0	0	1	2	2	0	1	1	0	0	0	19
400010	国立病院機構九州医療センター	0	7	3	0	0	0	0	0	0	0	0	0	0	0	10

施設番号	登録機関	進行期														計
		I				II			III				IV			
		a	b	c	ab不明	a	b	ab不明	a	b	c	ab不明	a	b	ab不明	
400012	九州大学病院	9	18	8	0	0	4	0	3	0	5	0	0	3	0	50
400013	福岡大学	0	0	0	0	0	0	0	0	0	0	0	0	0	0	0
400014	福岡赤十字病院	2	3	1	2	0	1	0	0	0	0	0	0	3	0	12
400020	久留米大学	7	14	3	0	2	0	0	10	1	5	0	0	5	0	47
400040	国立病院機構九州がんセンター	11	14	11	0	0	2	0	9	0	1	0	0	4	0	52
400041	久留米大学医療センター	0	0	0	0	0	0	0	0	0	0	0	0	0	0	0
410002	佐賀県立病院好生館	0	0	0	0	0	0	0	0	0	0	0	0	0	0	0
410005	佐賀大学	3	10	0	0	1	0	0	1	0	1	0	1	1	0	18
420001	長崎市立市民病院	4	1	1	1	1	0	0	0	0	0	0	0	0	0	8
420002	長崎大学	8	6	3	0	1	1	0	4	0	7	0	1	0	0	31
420003	日本赤十字社長崎原爆病院	0	0	0	0	0	0	0	0	0	0	0	0	0	0	0
420006	佐世保共済病院	5	5	1	0	0	0	0	5	0	1	0	0	0	0	17
420007	佐世保市立総合病院	0	0	0	0	0	0	0	0	0	0	0	0	0	0	0
430001	国立病院機構熊本医療センター	12	8	2	0	0	3	0	2	0	2	0	0	3	0	32
430002	熊本大学	7	9	3	0	3	6	0	5	0	4	0	0	4	0	41
430003	市立熊本市民病院	5	9	6	0	6	2	0	3	0	2	0	1	1	0	35
440002	大分県立病院	2	10	4	0	2	3	0	2	0	0	0	0	2	0	25
440005	大分大学	3	1	1	0	0	1	0	2	0	1	0	0	2	0	11
450001	県立宮崎病院	3	10	1	0	1	2	0	0	0	2	1	0	1	0	21
460001	鹿児島大学	7	11	10	0	1	2	0	4	1	1	0	0	2	0	39
460004	鹿児島市立病院	5	10	3	0	0	7	0	5	0	8	0	0	7	0	45
470008	琉球大学	5	29	9	0	2	2	0	1	0	3	0	1	0	0	52
470010	沖縄県立中部病院	3	3	1	0	0	0	0	1	0	1	1	0	1	0	11
合計		777	1411	577	13	144	220	12	436	22	350	22	21	258	4	4267

2005年度　子宮体癌Ⅰ～Ⅳ期組織分類（その2）

組織分類　CORD No.

10　…　類内膜癌
11　…　類内膜癌　a)類内膜腺癌
12　…　類内膜癌　b)扁平上皮への分化を伴う類内膜腺癌　1．腺扁平上皮癌
13　…　類内膜癌　b)扁平上皮への分化を伴う類内膜腺癌　2．腺棘細胞癌
20　…　漿液性腺癌
30　…　明細胞腺癌
40　…　粘液性腺癌
50　…　扁平上皮癌
60　…　混合癌
70　…　未分化癌
80　…　癌繊維腫
81　…　癌肉腫
99　…　分類不明

施設番号	登録機関	組織分類													計
		10	11	12	13	20	30	40	50	60	70	80	81	99	
010003	国立病院機構北海道がんｾﾝﾀｰ	0	25	2	2	0	2	0	0	1	0	0	2	0	34
010022	札幌鉄道病院	3	0	1	0	0	0	0	0	0	0	0	0	0	4
010023	札幌厚生病院	0	0	0	0	0	0	0	0	0	0	0	0	0	0
010025	札幌医科大学	0	35	1	0	3	0	0	0	0	1	0	0	0	40
010027	北海道大学	0	21	0	7	1	0	0	0	1	1	0	4	0	35
010028	KKR札幌医療センター	0	0	0	0	0	0	0	0	0	0	0	0	0	0
010037	市立旭川病院	0	0	0	0	0	0	0	0	0	0	0	0	0	0
010040	旭川医科大学	4	9	0	0	0	0	0	0	2	0	0	1	0	16
010045	釧路労災病院	3	5	0	0	0	0	0	0	0	0	0	0	0	8
010051	市立室蘭総合病院	0	0	0	0	0	0	0	0	0	0	0	0	0	0
020007	八戸市立市民病院	0	0	0	0	0	0	0	0	0	0	0	0	0	0
020008	むつ総合病院	0	0	0	0	0	0	0	0	0	0	0	0	0	0
020012	弘前大学	0	14	1	0	0	2	0	0	1	0	0	1	0	19
020017	三沢市立三沢病院	2	0	0	0	0	0	0	0	0	0	0	0	0	2
030004	岩手医科大学	0	0	0	0	0	0	0	0	0	0	0	0	0	0
030006	盛岡赤十字病院	0	0	0	0	0	0	0	0	0	0	0	0	0	0
040004	東北大学	6	54	0	0	7	2	0	0	0	0	0	3	1	73
040013	国立病院機構仙台医療センター	6	5	0	0	0	0	0	0	0	0	0	1	0	12
050001	秋田赤十字病院	0	5	0	0	0	0	0	0	0	0	0	0	0	5
050003	秋田大学	24	0	0	0	0	1	0	0	0	0	0	1	0	26
060002	山形県立中央病院	1	11	0	2	0	0	0	0	0	0	0	0	0	14
060005	山形大学	0	22	0	0	1	1	0	0	0	0	0	2	0	26
060013	篠田総合病院	0	0	0	0	0	0	0	0	0	0	0	0	0	0
070003	福島県立医科大学	14	5	2	0	1	0	0	0	0	0	0	0	1	23
080001	総合病院土浦協同病院	0	7	0	0	1	0	0	0	1	0	0	0	0	9
080003	国立病院機構霞ヶ浦医療センター	12	0	0	0	0	1	0	0	1	2	0	0	0	16
080006	筑波学園病院	0	0	0	0	0	0	0	0	0	0	0	0	0	0

施設番号	登録機関	組織分類													計
		10	11	12	13	20	30	40	50	60	70	80	81	99	
080007	筑波大学臨床医学系	1	31	2	3	4	1	0	0	1	0	0	0	0	43
080012	茨城県立中央病院	0	0	0	0	0	0	0	0	0	0	0	0	0	0
080017	国立病院機構水戸医療センター	0	8	0	0	1	0	0	0	0	0	0	0	0	9
080021	日立総合病院	0	24	1	0	6	0	0	0	0	0	0	0	0	31
080031	筑波メディカルセンター病院	0	1	0	0	0	0	0	0	0	0	0	0	0	1
090001	国立病院機構栃木病院	0	0	0	0	0	0	0	0	0	0	0	0	0	0
090004	獨協医科大学	0	27	1	0	0	0	0	0	0	0	0	3	1	32
090005	済生会宇都宮病院	14	0	0	0	0	0	0	0	1	0	0	2	0	17
090011	足利赤十字病院	0	8	0	0	0	0	0	0	0	0	0	0	0	8
090015	自治医科大学	33	0	0	0	0	0	0	0	0	1	0	2	0	36
090016	栃木県立がんセンター	13	0	0	0	0	0	0	0	0	0	0	0	2	15
100012	群馬大学	0	18	0	0	0	0	0	0	0	0	0	1	0	19
100022	群馬県立がんセンター	0	39	0	1	3	0	0	0	0	0	0	4	0	47
110008	埼玉社会保険病院	5	5	0	0	0	0	0	0	0	0	0	0	0	10
110014	越谷市立病院	0	0	0	0	0	0	0	0	0	0	0	0	0	0
110022	埼玉医科大学総合医療センター	0	36	0	0	0	0	0	0	0	0	0	0	1	37
110023	国立病院機構埼玉病院	0	13	0	0	3	0	0	0	0	1	0	0	0	17
110027	防衛医科大学校	0	21	0	0	3	0	1	0	0	0	0	3	1	29
110029	藤間病院	0	0	0	0	0	0	0	0	0	0	0	0	0	0
110030	埼玉県立がんセンター	0	51	0	0	3	1	0	0	2	0	0	5	0	62
120004	千葉市立青葉病院	0	0	0	0	0	0	0	0	0	0	0	0	0	0
120005	千葉大学	0	12	0	0	5	0	0	0	1	0	0	1	0	19
120009	日本医科大学付属千葉北総病院	0	0	0	0	0	0	0	0	0	0	0	0	0	0
120012	松戸市立病院	0	14	0	0	0	1	0	0	1	0	0	0	0	16
120015	東京歯科大学市川総合病院	0	12	0	0	0	1	0	0	0	0	0	1	0	14
120021	東京慈恵会医科大学柏病院	0	32	4	0	2	4	1	1	0	1	0	0	0	45
120023	順天堂大学浦安病院	7	13	1	0	0	1	0	0	0	0	0	0	0	22
120029	総合病院国保旭中央病院	16	8	0	0	2	2	0	0	0	0	0	3	0	31
120035	亀田総合病院	0	14	0	4	1	1	0	0	0	0	0	0	0	20
120042	千葉県がんセンター	0	42	0	0	0	1	0	0	0	0	0	3	0	46
120043	放射線医学総合研究所重粒子医科学センター病院	0	5	0	0	0	1	0	0	0	0	0	0	0	6
130005	三井記念病院	0	0	0	0	0	0	0	0	0	0	0	0	0	0
130007	東京警察病院	0	0	0	0	0	0	0	0	0	0	0	0	0	0
130008	東京逓信病院	0	0	0	0	0	0	0	0	0	0	0	0	0	0
130009	国立がんセンター中央病院	1	33	2	16	9	0	0	0	0	0	0	4	1	66
130013	東京慈恵会医科大学	0	0	0	0	0	0	0	0	0	0	0	0	0	0
130023	順天堂大学	0	0	0	0	0	0	0	0	0	0	0	0	0	0
130024	東京医科歯科大学	0	16	0	0	1	0	0	0	0	0	0	0	0	17
130025	日本医科大学	0	19	0	0	0	0	0	0	0	0	0	0	0	19
130026	東京大学	0	25	0	0	0	3	0	0	1	1	0	1	0	31
130029	東京女子医科大学東医療センター	1	8	0	0	0	0	0	0	0	0	0	2	1	12

施設番号	登録機関	組織分類													計
		10	11	12	13	20	30	40	50	60	70	80	81	99	
130034	東京慈恵会医科大学青戸病院	0	11	0	0	0	0	0	0	0	0	0	0	0	11
130036	社会福祉法人聲育会聲育会病院	0	0	0	0	0	0	0	0	0	0	0	0	0	0
130044	NTT東日本関東病院	0	0	0	0	0	0	0	0	0	0	0	0	0	0
130046	昭和大学	0	11	1	1	1	1	0	0	0	0	0	0	0	15
130049	大森赤十字病院	0	0	0	0	0	0	0	0	0	0	0	0	0	0
130050	東邦大学大森病院	12	1	1	0	0	1	0	0	0	0	0	0	0	15
130055	日本赤十字社医療センター	0	13	0	0	0	1	0	0	0	0	0	2	0	16
130061	国立病院機構東京医療センター	5	11	0	0	0	0	0	0	1	0	0	1	0	18
130063	厚生中央病院	1	3	0	0	0	0	0	0	0	0	0	0	0	4
130072	関東中央病院	0	0	0	0	0	0	0	0	0	0	0	0	0	0
130074	東京医科大学	0	0	0	0	0	0	0	0	0	0	0	0	0	0
130077	慶應義塾大学	3	48	4	4	4	3	1	0	0	0	0	1	0	68
130079	東京厚生年金病院	0	0	0	0	0	0	0	0	0	0	0	0	0	0
130080	国立国際医療センター	0	5	1	0	1	2	0	0	0	0	0	0	1	10
130081	東京女子医科大学	1	27	0	0	0	0	0	0	0	0	0	1	1	30
130085	立正佼成会附属佼成病院	1	5	0	0	0	0	0	0	1	0	0	0	0	7
130092	帝京大学	1	13	0	0	0	0	0	0	0	0	0	0	1	15
130095	日本大学	0	13	0	0	0	0	0	0	0	0	0	0	0	13
130099	武蔵野赤十字病院	1	16	1	0	0	0	0	0	0	0	0	2	1	21
130100	杏林大学	0	0	0	0	0	0	0	0	0	0	0	0	0	0
130102	都立府中病院	0	0	0	0	0	0	0	0	0	0	0	0	0	0
130106	国立病院機構災害医療センター	0	0	0	0	0	0	0	0	0	0	0	0	0	0
130112	町田市民病院	1	11	0	0	0	1	0	0	0	0	0	0	0	13
130116	東京慈恵会医科大学第三病院	0	20	0	0	6	1	0	0	2	2	0	1	0	32
130119	日本医科大学多摩永山病院	0	9	0	0	0	0	0	0	0	0	0	1	0	10
130122	都立駒込病院	0	26	0	2	2	0	0	0	0	0	0	5	1	36
130124	佐々木研究所附属杏雲堂病院	0	14	0	0	0	1	0	0	0	0	0	1	0	16
130125	癌研究会有明病院	0	63	15	5	1	2	0	0	3	0	0	11	1	101
130135	多摩南部地域病院	1	12	0	0	0	1	0	0	0	0	0	0	0	14
140001	川崎市立川崎病院	0	0	0	0	0	0	0	0	0	0	0	0	0	0
140006	日本医科大学武蔵小杉病院	11	0	0	0	1	0	0	0	0	0	0	0	0	12
140008	関東労災病院	0	8	0	0	0	0	0	0	0	0	0	0	0	8
140012	聖マリアンナ医科大学	0	24	0	1	0	0	0	0	0	0	0	1	0	26
140016	横浜労災病院	8	11	0	1	0	0	0	0	0	0	0	4	0	24
140017	昭和大学藤が丘病院	0	16	0	0	1	0	0	0	0	0	0	0	0	17
140020	北里大学	1	47	1	0	0	5	1	1	0	0	0	2	0	58
140029	横浜市立大学附属病院	2	26	1	0	0	1	0	1	1	4	0	1	0	37
140030	横浜南共済病院	4	4	1	0	2	0	0	0	1	0	0	3	1	16
140035	横浜市立市民病院	0	15	0	0	0	0	0	0	0	0	0	0	0	15
140037	聖マリアンナ医科大学横浜西部病院	5	0	0	0	0	0	0	0	0	0	0	0	0	5
140038	大和市立病院	5	0	0	0	1	0	0	0	0	0	0	1	0	7

施設番号	登録機関	組織分類													計
		10	11	12	13	20	30	40	50	60	70	80	81	99	
140039	厚木市立病院	0	0	0	0	0	0	0	0	0	0	0	0	0	0
140043	横浜栄共済病院	0	0	0	0	0	0	0	0	0	0	0	0	0	0
140044	湘南鎌倉総合病院	0	0	0	0	0	0	0	0	0	0	0	0	0	0
140049	平塚市民病院	0	0	0	0	0	0	0	0	0	0	0	0	0	0
140054	伊勢原協同病院	0	8	1	0	0	1	0	0	0	0	0	0	0	10
140055	東海大学	1	19	0	0	2	0	0	0	0	0	0	0	0	22
140059	神奈川県立がんセンター	1	53	4	5	1	1	0	1	0	0	0	2	0	68
140061	横浜市立大学附属市民総合医療ｾﾝﾀｰ	1	4	0	0	1	0	0	0	1	0	0	0	0	7
150002	山梨県立中央病院	9	17	0	0	0	0	0	0	0	0	0	0	0	26
150006	山梨大学	0	18	0	0	0	0	0	0	1	0	0	1	0	20
160001	長野赤十字病院	0	33	0	1	0	0	0	0	2	0	0	0	0	36
160006	信州大学	1	24	0	0	0	1	0	0	0	0	0	1	0	27
160014	国立病院機構松本病院	1	2	0	0	0	0	0	0	0	0	0	0	0	3
160022	長野市民病院	0	0	0	0	0	0	0	0	0	0	0	0	0	0
170006	富士市立中央病院	0	3	2	1	0	0	0	0	0	0	0	2	0	8
170009	静岡県立総合病院	0	0	0	0	0	0	0	0	0	0	0	0	0	0
170025	浜松医科大学	0	0	0	0	0	0	0	0	0	0	0	0	0	0
170026	県西部浜松医療センター	0	0	0	0	0	0	0	0	0	0	0	0	0	0
170049	静岡県立静岡がんセンター	0	0	0	0	0	0	0	0	0	0	0	0	0	0
180001	長岡赤十字病院	0	0	0	0	0	0	0	0	0	0	0	0	0	0
180009	新潟大学	24	2	0	0	1	1	0	0	1	0	0	1	0	30
180010	新潟県立がんセンター新潟病院	5	29	0	0	0	2	0	0	0	0	0	0	0	36
190001	富山医科薬科大学	0	7	0	0	2	1	0	0	2	0	0	0	2	14
190002	富山赤十字病院	0	4	0	0	2	1	0	0	0	0	0	0	0	7
190003	富山県立中央病院	0	16	3	0	0	1	0	0	0	0	0	1	2	23
190004	厚生連高岡病院	0	0	0	0	0	0	0	0	0	0	0	0	0	0
200001	金沢医科大学	0	7	0	1	0	0	1	0	1	0	0	0	1	11
200002	国立病院機構金沢医療センター	1	6	0	0	0	0	0	0	0	1	0	0	0	8
200004	金沢大学	0	17	0	0	1	0	0	0	0	0	0	1	0	19
210002	福井県立病院	0	0	0	0	0	0	0	0	0	0	0	0	0	0
210003	福井大学	0	8	0	0	0	0	0	0	1	0	0	0	0	9
210004	福井赤十字病院	0	6	0	0	0	0	0	0	2	0	0	0	0	8
220002	岐阜大学	1	20	2	0	1	0	0	0	0	0	0	0	0	24
220006	大垣市民病院	0	0	0	0	0	0	0	0	0	0	0	0	0	0
230001	豊橋市民病院	0	0	0	0	0	0	0	0	0	0	0	0	0	0
230014	名古屋第一赤十字病院	0	15	0	1	0	0	0	0	1	0	0	0	0	17
230022	名古屋市立緑市民病院	0	0	0	0	0	0	0	0	0	0	0	0	0	0
230024	国立病院機構名古屋医療センター	9	2	0	0	3	0	0	0	1	0	0	2	0	17
230031	名古屋大学	36	0	0	0	0	0	0	0	1	0	0	1	0	38
230034	名古屋市立大学	21	0	0	0	0	0	0	0	0	0	0	0	0	21
230035	藤田保健衛生大学	20	0	0	0	0	2	0	0	0	0	0	0	0	22

施設番号	登録機関	組織分類													計
		10	11	12	13	20	30	40	50	60	70	80	81	99	
230040	愛知医科大学	0	11	0	0	0	1	0	1	0	0	0	1	0	14
230052	愛知県がんセンター中央病院	0	38	0	0	3	0	0	0	0	0	0	2	0	43
240002	三重県立総合医療センター	3	9	0	0	0	0	0	0	0	0	0	4	0	16
240003	市立四日市病院	1	12	0	0	0	0	0	0	0	0	0	0	0	13
240009	三重大学	24	0	0	0	1	0	0	0	0	0	0	1	0	26
240015	山田赤十字病院	0	15	0	1	0	0	0	0	0	0	0	0	0	16
240027	三重県立志摩病院	0	0	0	0	0	0	0	0	0	0	0	0	0	0
250001	大津赤十字病院	0	0	0	0	0	0	0	0	0	0	0	0	0	0
250003	滋賀医科大学	0	0	0	0	0	0	0	0	0	0	0	0	0	0
260002	京都第二赤十字病院	0	16	0	0	2	0	0	0	2	0	0	1	0	21
260003	京都府立医科大学	2	6	0	0	2	1	0	0	0	0	0	1	0	12
260006	京都市立病院	0	0	0	0	0	0	0	0	0	0	0	0	0	0
260007	京都第一赤十字病院	11	0	0	0	1	0	0	0	0	0	0	2	0	14
260009	京都大学	0	17	0	0	0	0	0	0	0	0	0	0	0	17
260013	京都桂病院	0	0	0	0	0	0	0	0	0	0	0	0	0	0
260014	国立病院機構京都医療センター	0	0	0	0	0	0	0	0	0	0	0	0	0	0
260017	済生会京都府病院	0	3	0	0	0	0	0	0	0	0	0	1	0	4
270003	財団法人田附興風会医学研究所北野病院	1	19	0	0	0	1	0	0	0	1	0	1	0	23
270007	大阪市立総合医療センター	1	16	2	1	0	1	1	0	1	1	0	0	2	26
270009	国立病院機構大阪医療センター	2	38	2	3	2	5	0	1	1	0	0	3	0	57
270013	大阪けいさつ病院	4	6	1	0	1	0	0	0	0	0	0	0	0	12
270014	大阪赤十字病院	0	0	0	0	0	0	0	0	0	0	0	0	0	0
270016	大阪市立大学	2	27	0	0	2	0	0	0	0	0	0	1	0	32
270035	大阪大学	16	24	1	0	2	4	0	0	0	1	0	4	1	53
270041	大阪医科大学	15	9	5	10	4	0	0	0	0	0	0	4	1	48
270042	関西医科大学附属病院枚方病院	0	17	0	0	0	0	0	0	0	0	0	0	0	17
270056	近畿大学	27	0	1	1	0	0	0	1	0	0	0	2	0	32
270062	大阪労災病院	28	0	0	0	1	2	0	0	0	0	0	0	2	33
270101	大阪府立成人病センター	2	41	2	0	2	2	0	0	0	0	0	0	0	49
280001	神戸大学附属病院	0	15	2	0	1	0	0	0	0	0	0	1	2	21
280002	神戸市立中央市民病院	0	0	0	0	0	0	0	0	0	0	0	0	0	0
280010	国立病院機構神戸医療センター	4	0	0	0	0	0	0	0	0	0	0	2	0	6
280012	兵庫県立淡路病院	0	0	0	0	0	0	0	0	0	0	0	0	0	0
280015	関西労災病院	0	22	0	0	0	0	1	0	0	0	0	1	0	24
280021	兵庫医科大学	1	14	0	0	2	0	0	0	1	0	0	0	0	18
280028	公立豊岡病院	1	10	2	0	0	0	0	0	0	0	0	0	0	13
280030	姫路赤十字病院	0	19	0	0	0	3	0	0	0	0	0	1	1	24
280031	国立病院機構姫路医療センター	8	0	0	0	0	0	0	0	0	0	0	0	0	8
280033	兵庫県立成人病センター	1	52	15	4	3	2	0	0	1	0	0	2	6	86
290003	奈良県立奈良病院	1	15	0	0	1	0	0	0	0	0	0	0	1	18
290004	天理よろづ相談所病院	0	15	0	0	2	0	0	0	0	0	0	3	0	20

施設番号	登録機関	組織分類													計
		10	11	12	13	20	30	40	50	60	70	80	81	99	
290007	奈良県立医科大学	1	13	1	0	1	0	0	0	0	0	0	1	1	18
290009	奈良県立三室病院	0	6	0	0	0	0	0	0	0	0	0	0	0	6
300001	和歌山労災病院	0	0	0	0	0	0	0	0	0	0	0	0	0	0
300002	日本赤十字社和歌山医療センター	1	9	0	0	1	0	0	0	0	0	0	1	0	12
300003	和歌山県立医科大学	6	0	3	0	2	0	0	0	0	0	0	4	0	15
310001	鳥取県立中央病院	0	10	0	0	1	0	0	0	0	0	0	0	0	11
310007	鳥取大学	0	10	0	2	1	0	1	0	0	0	0	2	0	16
320003	島根大学	0	13	0	0	0	0	0	0	0	0	0	1	0	14
320004	島根県立中央病院	6	0	0	0	1	0	0	0	0	0	0	1	0	8
330002	岡山赤十字病院	1	10	0	0	0	0	0	0	0	0	0	1	0	12
330003	川崎医科大学附属川崎病院	0	0	0	0	0	0	0	0	1	0	0	0	0	1
330004	岡山済生会総合病院	0	2	0	0	4	0	0	0	0	0	0	0	0	6
330006	岡山大学	22	0	0	0	0	0	0	1	1	0	0	1	0	25
330007	国立病院機構岡山医療センター	0	0	0	0	0	0	0	0	0	0	0	0	0	0
330008	倉敷中央病院	12	2	0	1	1	1	0	0	0	1	0	0	2	20
330009	川崎医科大学	0	0	0	0	0	0	0	0	0	0	0	0	0	0
330010	倉敷成人病センター	0	0	0	0	0	0	0	0	0	0	0	0	0	0
340001	国立病院機構福山医療センター	2	14	0	0	0	0	0	0	0	0	0	2	0	18
340002	JA尾道総合病院	0	8	0	1	0	0	0	0	1	0	0	0	0	10
340007	広島市立広島市民病院	10	11	3	1	0	2	2	0	1	0	0	1	1	32
340008	広島赤十字原爆病院	6	0	0	0	0	0	0	0	0	0	0	1	0	7
340010	広島県立安佐市民病院	0	4	0	0	0	0	0	0	0	0	0	3	0	7
340012	広島大学	23	0	0	0	0	0	0	0	0	0	0	1	0	24
340014	県立広島病院	0	13	1	1	0	0	1	0	1	1	0	0	0	18
340015	国立病院機構呉医療センター・中国がんセンター	21	0	2	0	0	1	0	0	1	0	0	0	0	25
340017	呉共済病院	0	3	0	1	0	0	0	0	0	0	0	3	0	7
340018	JA広島総合病院	1	10	0	1	0	0	0	0	0	0	0	7	0	19
340031	東広島医療センター	0	0	0	0	0	0	0	0	0	0	0	0	0	0
350003	綜合病院社会保険徳山中央病院	10	1	0	4	0	3	0	0	0	0	0	0	0	18
350008	山口赤十字病院	0	7	2	0	0	0	0	0	0	0	0	1	0	10
350009	山口大学	0	14	2	0	0	0	0	0	0	0	0	1	0	17
360002	徳島市民病院	0	0	0	0	0	0	0	0	0	0	0	0	0	0
360003	徳島大学	0	17	4	2	0	1	0	0	0	1	0	1	1	27
360005	徳島県立中央病院	4	0	0	0	0	0	0	0	0	0	0	0	0	4
370001	高松赤十字病院	0	8	1	1	0	1	0	0	0	0	0	0	0	11
370003	香川県立中央病院	0	0	0	0	0	0	0	0	0	0	0	0	0	0
370005	香川大学	0	0	0	0	0	0	0	0	0	0	0	0	0	0
380001	国立病院機構四国がんセンター	0	29	0	1	7	1	0	0	1	0	0	1	0	40
380002	愛媛県立中央病院	5	1	0	0	1	0	0	1	0	0	0	1	0	9
380005	松山赤十字病院	0	0	0	0	0	0	0	0	0	0	0	0	0	0
380006	愛媛大学	2	17	0	0	0	0	0	0	0	0	0	2	0	21

施設番号	登録機関	組織分類													計
		10	11	12	13	20	30	40	50	60	70	80	81	99	
390003	高知医療センター	0	11	0	0	1	1	0	0	1	0	0	0	0	14
390006	高知大学	1	8	1	0	1	1	0	0	0	0	0	0	1	13
400003	国立病院機構小倉病院	0	0	0	0	0	0	0	0	0	0	0	0	0	0
400007	九州厚生年金病院	0	0	0	0	0	0	0	0	0	0	0	0	0	0
400008	産業医科大学	0	12	0	1	1	1	1	0	0	1	0	2	0	19
400010	国立病院機構九州医療センター	0	10	0	0	0	0	0	0	0	0	0	0	0	10
400012	九州大学病院	2	30	0	0	3	1	1	2	2	1	0	5	3	50
400013	福岡大学	0	0	0	0	0	0	0	0	0	0	0	0	0	0
400014	福岡赤十字病院	0	9	1	0	0	0	0	0	0	0	0	2	0	12
400020	久留米大学	36	0	0	0	0	3	0	1	2	0	0	3	2	47
400040	国立病院機構九州がんセンター	0	47	0	0	3	1	0	0	1	0	0	0	0	52
400041	久留米大学医療センター	0	0	0	0	0	0	0	0	0	0	0	0	0	0
410002	佐賀県立病院好生館	0	0	0	0	0	0	0	0	0	0	0	0	0	0
410005	佐賀大学	0	17	0	1	0	0	0	0	0	0	0	0	0	18
420001	長崎市立市民病院	3	5	0	0	0	0	0	0	0	0	0	0	0	8
420002	長崎大学	0	20	1	5	1	1	0	1	0	0	0	2	0	31
420003	日本赤十字社長崎原爆病院	0	0	0	0	0	0	0	0	0	0	0	0	0	0
420006	佐世保共済病院	0	12	1	1	2	1	0	0	0	0	0	0	0	17
420007	佐世保市立総合病院	0	0	0	0	0	0	0	0	0	0	0	0	0	0
430001	国立病院機構熊本医療センター	2	25	1	2	0	0	1	0	0	0	0	1	0	32
430002	熊本大学	1	36	0	0	1	1	0	0	0	0	0	2	0	41
430003	市立熊本市民病院	1	31	1	0	0	0	0	0	1	0	0	1	0	35
440002	大分県立病院	0	16	0	2	2	0	1	0	0	0	0	3	1	25
440005	大分大学	0	10	0	0	0	0	0	0	0	0	0	0	1	11
450001	県立宮崎病院	0	19	0	0	1	1	0	0	0	0	0	0	0	21
460001	鹿児島大学	2	28	2	0	0	0	1	0	2	0	0	3	1	39
460004	鹿児島市立病院	0	22	1	0	3	2	0	0	5	0	0	12	0	45
470008	琉球大学	1	47	0	0	1	0	0	1	0	0	0	2	0	52
470010	沖縄県立中部病院	0	11	0	0	0	0	0	0	0	0	0	0	0	11
合計		697	2700	117	106	163	103	16	14	64	23	0	213	51	4267

2005年度　子宮体癌0期患者数及び治療内容（その3）

施設番号	登録機関	患者数	治療数	全面掻爬	単純全摘	単摘＋リンパ節	準広汎	準広汎＋リンパ節	広汎全摘	放射線療法	ホルモン療法	その他
010003	国立病院機構北海道がんｾﾝﾀｰ	6	6	3	3	0	0	0	0	0	0	0
010022	札幌鉄道病院	4	4	0	2	1	0	0	0	0	1	0
010023	札幌厚生病院	0	0	0	0	0	0	0	0	0	0	0
010025	札幌医科大学	0	0	0	0	0	0	0	0	0	0	0
010027	北海道大学	3	3	0	3	0	0	0	0	0	0	0
010028	KKR札幌医療センター	0	0	0	0	0	0	0	0	0	0	0
010037	市立旭川病院	0	0	0	0	0	0	0	0	0	0	0
010040	旭川医科大学	0	0	0	0	0	0	0	0	0	0	0
010045	釧路労災病院	0	0	0	0	0	0	0	0	0	0	0
010051	市立室蘭総合病院	0	0	0	0	0	0	0	0	0	0	0
020007	八戸市立市民病院	0	0	0	0	0	0	0	0	0	0	0
020008	むつ総合病院	0	0	0	0	0	0	0	0	0	0	0
020012	弘前大学	2	2	0	2	0	0	0	0	0	0	0
020017	三沢市立三沢病院	0	0	0	0	0	0	0	0	0	0	0
030004	岩手医科大学	0	0	0	0	0	0	0	0	0	0	0
030006	盛岡赤十字病院	0	0	0	0	0	0	0	0	0	0	0
040004	東北大学	1	1	0	0	0	0	0	0	0	1	0
040013	国立病院機構仙台医療センター	0	0	0	0	0	0	0	0	0	0	0
050001	秋田赤十字病院	0	0	0	0	0	0	0	0	0	0	0
050003	秋田大学	3	3	0	2	0	1	0	0	0	0	0
060002	山形県立中央病院	0	0	0	0	0	0	0	0	0	0	0
060005	山形大学	0	0	0	0	0	0	0	0	0	0	0
060013	篠田総合病院	2	2	1	0	0	0	0	0	0	1	0
070003	福島県立医科大学	0	0	0	0	0	0	0	0	0	0	0
080001	総合病院土浦協同病院	0	0	0	0	0	0	0	0	0	0	0
080003	国立病院機構霞ヶ浦医療センター	0	0	0	0	0	0	0	0	0	0	0
080006	筑波学園病院	1	1	1	0	0	0	0	0	0	0	0
080007	筑波大学臨床医学系	0	0	0	0	0	0	0	0	0	0	0
080012	茨城県立中央病院	4	4	0	3	1	0	0	0	0	0	0
080017	国立病院機構水戸医療センター	0	0	0	0	0	0	0	0	0	0	0
080021	日立総合病院	2	2	0	2	0	0	0	0	0	0	0
080031	筑波メディカルセンター病院	3	3	0	3	0	0	0	0	0	0	0
090001	国立病院機構栃木病院	0	0	0	0	0	0	0	0	0	0	0
090004	獨協医科大学	0	0	0	0	0	0	0	0	0	0	0
090005	済生会宇都宮病院	5	5	0	5	0	0	0	0	0	0	0
090011	足利赤十字病院	4	4	0	4	0	0	0	0	0	0	0
090015	自治医科大学	0	0	0	0	0	0	0	0	0	0	0
090016	栃木県立がんセンター	2	2	0	0	0	0	0	0	0	2	0

施設番号	登録機関	患者数	治療数	全面掻爬	単純全摘	単摘＋リンパ節	準広汎	準広汎＋リンパ節	広汎全摘	放射線療法	ホルモン療法	その他
100012	群馬大学	1	1	0	1	0	0	0	0	0	0	0
100022	群馬県立がんセンター	2	2	0	2	0	0	0	0	0	0	0
110008	埼玉社会保険病院	0	0	0	0	0	0	0	0	0	0	0
110014	越谷市立病院	5	5	1	4	0	0	0	0	0	0	0
110022	埼玉医科大学総合医療センター	0	0	0	0	0	0	0	0	0	0	0
110023	国立病院機構埼玉病院	8	8	3	4	0	0	0	0	0	0	1
110027	防衛医科大学校	2	2	0	2	0	0	0	0	0	0	0
110029	藤間病院	2	2	0	2	0	0	0	0	0	0	0
110030	埼玉県立がんセンター	0	0	0	0	0	0	0	0	0	0	0
120004	千葉市立青葉病院	1	1	0	0	0	1	0	0	0	0	0
120005	千葉大学	0	0	0	0	0	0	0	0	0	0	0
120009	日本医科大学付属千葉北総病院	0	0	0	0	0	0	0	0	0	0	0
120012	松戸市立病院	0	0	0	0	0	0	0	0	0	0	0
120015	東京歯科大学市川総合病院	0	0	0	0	0	0	0	0	0	0	0
120021	東京慈恵会医科大学柏病院	3	3	0	3	0	0	0	0	0	0	0
120023	順天堂大学浦安病院	6	6	4	2	0	0	0	0	0	0	0
120029	総合病院国保旭中央病院	0	0	0	0	0	0	0	0	0	0	0
120035	亀田総合病院	5	5	1	4	0	0	0	0	0	0	0
120042	千葉県がんセンター	0	0	0	0	0	0	0	0	0	0	0
120043	放射線医学総合研究所重粒子医科学ｾﾝﾀｰ病院	2	2	1	1	0	0	0	0	0	0	0
130005	三井記念病院	0	0	0	0	0	0	0	0	0	0	0
130007	東京警察病院	0	0	0	0	0	0	0	0	0	0	0
130008	東京逓信病院	0	0	0	0	0	0	0	0	0	0	0
130009	国立がんセンター中央病院	0	0	0	0	0	0	0	0	0	0	0
130013	東京慈恵会医科大学	1	1	0	1	0	0	0	0	0	0	0
130023	順天堂大学	0	0	0	0	0	0	0	0	0	0	0
130024	東京医科歯科大学	0	0	0	0	0	0	0	0	0	0	0
130025	日本医科大学	1	1	0	1	0	0	0	0	0	0	0
130026	東京大学	1	1	0	0	0	0	0	0	0	1	0
130029	東京女子医科大学東医療センター	0	0	0	0	0	0	0	0	0	0	0
130034	東京慈恵会医科大学青戸病院	4	3	2	1	0	0	0	0	0	0	0
130036	社会福祉法人賛育会賛育会病院	0	0	0	0	0	0	0	0	0	0	0
130044	NTT東日本関東病院	0	0	0	0	0	0	0	0	0	0	0
130046	昭和大学	0	0	0	0	0	0	0	0	0	0	0
130049	大森赤十字病院	0	0	0	0	0	0	0	0	0	0	0
130050	東邦大学大森病院	0	0	0	0	0	0	0	0	0	0	0
130055	日本赤十字社医療センター	1	1	0	1	0	0	0	0	0	0	0
130061	国立病院機構東京医療センター	5	5	2	2	0	0	0	0	0	0	1
130063	厚生中央病院	0	0	0	0	0	0	0	0	0	0	0
130072	関東中央病院	1	1	0	0	1	0	0	0	0	0	0

施設番号	登録機関	患者数	治療数	全面掻爬	単純全摘	単摘＋リンパ節	準広汎	準広汎＋リンパ節	広汎全摘	放射線療法	ホルモン療法	その他
130074	東京医科大学	0	0	0	0	0	0	0	0	0	0	0
130077	慶應義塾大学	0	0	0	0	0	0	0	0	0	0	0
130079	東京厚生年金病院	6	6	0	4	0	0	0	0	0	2	0
130080	国立国際医療センター	0	0	0	0	0	0	0	0	0	0	0
130081	東京女子医科大学	1	1	0	1	0	0	0	0	0	0	0
130085	立正佼成会附属佼成病院	6	6	0	4	0	0	0	0	0	2	0
130092	帝京大学	0	0	0	0	0	0	0	0	0	0	0
130095	日本大学	0	0	0	0	0	0	0	0	0	0	0
130099	武蔵野赤十字病院	0	0	0	0	0	0	0	0	0	0	0
130100	杏林大学	0	0	0	0	0	0	0	0	0	0	0
130102	都立府中病院	0	0	0	0	0	0	0	0	0	0	0
130106	国立病院機構災害医療センター	0	0	0	0	0	0	0	0	0	0	0
130112	町田市民病院	0	0	0	0	0	0	0	0	0	0	0
130116	東京慈恵会医科大学第三病院	1	1	0	0	0	0	0	0	0	1	0
130119	日本医科大学多摩永山病院	0	0	0	0	0	0	0	0	0	0	0
130122	都立駒込病院	3	3	2	1	0	0	0	0	0	0	0
130124	佐々木研究所附属杏雲堂病院	3	3	1	2	0	0	0	0	0	0	0
130125	癌研究会有明病院	3	3	2	1	0	0	0	0	0	0	0
130135	多摩南部地域病院	0	0	0	0	0	0	0	0	0	0	0
140001	川崎市立川崎病院	0	0	0	0	0	0	0	0	0	0	0
140006	日本医科大学武蔵小杉病院	1	1	1	0	0	0	0	0	0	0	0
140008	関東労災病院	6	6	4	1	0	0	0	0	0	1	0
140012	聖マリアンナ医科大学	0	0	0	0	0	0	0	0	0	0	0
140016	横浜労災病院	4	4	2	2	0	0	0	0	0	0	0
140017	昭和大学藤が丘病院	3	2	0	2	0	0	0	0	0	0	0
140020	北里大学	0	0	0	0	0	0	0	0	0	0	0
140029	横浜市立大学附属病院	6	6	0	5	0	0	0	0	0	1	0
140030	横浜南共済病院	3	3	0	2	0	0	0	0	0	1	0
140035	横浜市立市民病院	1	1	0	1	0	0	0	0	0	0	0
140037	聖マリアンナ医科大学横浜西部病院	4	4	1	3	0	0	0	0	0	0	0
140038	大和市立病院	0	0	0	0	0	0	0	0	0	0	0
140039	厚木市立病院	0	0	0	0	0	0	0	0	0	0	0
140043	横浜栄共済病院	0	0	0	0	0	0	0	0	0	0	0
140044	湘南鎌倉総合病院	0	0	0	0	0	0	0	0	0	0	0
140049	平塚市民病院	0	0	0	0	0	0	0	0	0	0	0
140054	伊勢原協同病院	0	0	0	0	0	0	0	0	0	0	0
140055	東海大学	0	0	0	0	0	0	0	0	0	0	0
140059	神奈川県立がんセンター	2	2	1	1	0	0	0	0	0	0	0
140061	横浜市立大学附属市民総合医療ｾﾝﾀｰ	5	5	0	5	0	0	0	0	0	0	0
150002	山梨県立中央病院	0	0	0	0	0	0	0	0	0	0	0

施設番号	登録機関	患者数	治療数	全面掻爬	単純全摘	単摘＋リンパ節	準広汎	準広汎＋リンパ節	広汎全摘	放射線療法	ホルモン療法	その他
150006	山梨大学	0	0	0	0	0	0	0	0	0	0	0
160001	長野赤十字病院	1	1	0	1	0	0	0	0	0	0	0
160006	信州大学	4	4	0	4	0	0	0	0	0	0	0
160014	国立病院機構松本病院	3	3	0	1	0	0	0	0	0	2	0
160022	長野市民病院	0	0	0	0	0	0	0	0	0	0	0
170006	富士市立中央病院	0	0	0	0	0	0	0	0	0	0	0
170009	静岡県立総合病院	2	2	0	2	0	0	0	0	0	0	0
170025	浜松医科大学	0	0	0	0	0	0	0	0	0	0	0
170026	県西部浜松医療センター	0	0	0	0	0	0	0	0	0	0	0
170049	静岡県立静岡がんセンター	0	0	0	0	0	0	0	0	0	0	0
180001	長岡赤十字病院	0	0	0	0	0	0	0	0	0	0	0
180009	新潟大学	0	0	0	0	0	0	0	0	0	0	0
180010	新潟県立がんセンター新潟病院	2	2	0	2	0	0	0	0	0	0	0
190001	富山医科薬科大学	0	0	0	0	0	0	0	0	0	0	0
190002	富山赤十字病院	2	2	0	2	0	0	0	0	0	0	0
190003	富山県立中央病院	0	0	0	0	0	0	0	0	0	0	0
190004	厚生連高岡病院	0	0	0	0	0	0	0	0	0	0	0
200001	金沢医科大学	0	0	0	0	0	0	0	0	0	0	0
200002	国立病院機構金沢医療センター	0	0	0	0	0	0	0	0	0	0	0
200004	金沢大学	1	1	0	1	0	0	0	0	0	0	0
210002	福井県立病院	3	3	0	3	0	0	0	0	0	0	0
210003	福井大学	0	0	0	0	0	0	0	0	0	0	0
210004	福井赤十字病院	1	1	1	0	0	0	0	0	0	0	0
220002	岐阜大学	0	0	0	0	0	0	0	0	0	0	0
220006	大垣市民病院	0	0	0	0	0	0	0	0	0	0	0
230001	豊橋市民病院	0	0	0	0	0	0	0	0	0	0	0
230014	名古屋第一赤十字病院	0	0	0	0	0	0	0	0	0	0	0
230022	名古屋市立緑市民病院	0	0	0	0	0	0	0	0	0	0	0
230024	国立病院機構名古屋医療センター	0	0	0	0	0	0	0	0	0	0	0
230031	名古屋大学	1	1	0	1	0	0	0	0	0	0	0
230034	名古屋市立大学	0	0	0	0	0	0	0	0	0	0	0
230035	藤田保健衛生大学	0	0	0	0	0	0	0	0	0	0	0
230040	愛知医科大学	0	0	0	0	0	0	0	0	0	0	0
230052	愛知県がんセンター中央病院	0	0	0	0	0	0	0	0	0	0	0
240002	三重県立総合医療センター	4	4	0	2	0	0	0	0	0	2	0
240003	市立四日市病院	0	0	0	0	0	0	0	0	0	0	0
240009	三重大学	0	0	0	0	0	0	0	0	0	0	0
240015	山田赤十字病院	1	1	0	1	0	0	0	0	0	0	0
240027	三重県立志摩病院	1	1	0	1	0	0	0	0	0	0	0
250001	大津赤十字病院	0	0	0	0	0	0	0	0	0	0	0

施設番号	登録機関	患者数	治療数	全面掻爬	単純全摘	単摘＋リンパ節	準広汎	準広汎＋リンパ節	広汎全摘	放射線療法	ホルモン療法	その他
250003	滋賀医科大学	0	0	0	0	0	0	0	0	0	0	0
260002	京都第二赤十字病院	0	0	0	0	0	0	0	0	0	0	0
260003	京都府立医科大学	1	1	0	0	0	0	0	0	0	1	0
260006	京都市立病院	4	4	2	2	0	0	0	0	0	0	0
260007	京都第一赤十字病院	0	0	0	0	0	0	0	0	0	0	0
260009	京都大学	3	3	2	0	0	1	0	0	0	0	0
260013	京都桂病院	2	2	0	2	0	0	0	0	0	0	0
260014	国立病院機構京都医療センター	0	0	0	0	0	0	0	0	0	0	0
260017	済生会京都府病院	0	0	0	0	0	0	0	0	0	0	0
270003	財団法人田附興風会医学研究所北野病院	1	1	1	0	0	0	0	0	0	0	0
270007	大阪市立総合医療センター	0	0	0	0	0	0	0	0	0	0	0
270009	国立病院機構大阪医療センター	6	6	3	3	0	0	0	0	0	0	0
270013	大阪けいさつ病院	1	1	0	1	0	0	0	0	0	0	0
270014	大阪赤十字病院	0	0	0	0	0	0	0	0	0	0	0
270016	大阪市立大学	0	0	0	0	0	0	0	0	0	0	0
270035	大阪大学	12	12	2	2	0	0	0	0	0	8	0
270041	大阪医科大学	3	3	0	3	0	0	0	0	0	0	0
270042	関西医科大学附属病院枚方病院	2	2	0	2	0	0	0	0	0	0	0
270056	近畿大学	0	0	0	0	0	0	0	0	0	0	0
270062	大阪労災病院	16	16	0	9	0	0	0	0	0	7	0
270101	大阪府立成人病センター	1	1	0	0	0	0	0	0	0	1	0
280001	神戸大学附属病院	3	3	0	3	0	0	0	0	0	0	0
280002	神戸市立中央市民病院	3	3	3	0	0	0	0	0	0	0	0
280010	国立病院機構神戸医療センター	0	0	0	0	0	0	0	0	0	0	0
280012	兵庫県立淡路病院	0	0	0	0	0	0	0	0	0	0	0
280015	関西労災病院	0	0	0	0	0	0	0	0	0	0	0
280021	兵庫医科大学	3	3	0	3	0	0	0	0	0	0	0
280028	公立豊岡病院	2	2	2	0	0	0	0	0	0	0	0
280030	姫路赤十字病院	0	0	0	0	0	0	0	0	0	0	0
280031	国立病院機構姫路医療センター	1	1	0	1	0	0	0	0	0	0	0
280033	兵庫県立成人病センター	0	0	0	0	0	0	0	0	0	0	0
290003	奈良県立奈良病院	3	3	0	3	0	0	0	0	0	0	0
290004	天理よろづ相談所病院	0	0	0	0	0	0	0	0	0	0	0
290007	奈良県立医科大学	0	0	0	0	0	0	0	0	0	0	0
290009	奈良県立三室病院	0	0	0	0	0	0	0	0	0	0	0
300001	和歌山労災病院	0	0	0	0	0	0	0	0	0	0	0
300002	日本赤十字社和歌山医療センター	0	0	0	0	0	0	0	0	0	0	0
300003	和歌山県立医科大学	0	0	0	0	0	0	0	0	0	0	0
310001	鳥取県立中央病院	0	0	0	0	0	0	0	0	0	0	0
310007	鳥取大学	1	1	0	1	0	0	0	0	0	0	0

施設番号	登録機関	患者数	治療数	全面掻爬	単純全摘	単摘＋リンパ節	準広汎	準広汎＋リンパ節	広汎全摘	放射線療法	ホルモン療法	その他
320003	島根大学	0	0	0	0	0	0	0	0	0	0	0
320004	島根県立中央病院	0	0	0	0	0	0	0	0	0	0	0
330002	岡山赤十字病院	2	2	1	0	0	0	0	0	0	1	0
330003	川崎医科大学附属川崎病院	1	1	0	1	0	0	0	0	0	0	0
330004	岡山済生会総合病院	0	0	0	0	0	0	0	0	0	0	0
330006	岡山大学	0	0	0	0	0	0	0	0	0	0	0
330007	国立病院機構岡山医療センター	0	0	0	0	0	0	0	0	0	0	0
330008	倉敷中央病院	0	0	0	0	0	0	0	0	0	0	0
330009	川崎医科大学	0	0	0	0	0	0	0	0	0	0	0
330010	倉敷成人病センター	0	0	0	0	0	0	0	0	0	0	0
340001	国立病院機構福山医療センター	0	0	0	0	0	0	0	0	0	0	0
340002	JA尾道総合病院	0	0	0	0	0	0	0	0	0	0	0
340007	広島市立広島市民病院	0	0	0	0	0	0	0	0	0	0	0
340008	広島赤十字原爆病院	2	2	0	2	0	0	0	0	0	0	0
340010	広島県立安佐市民病院	0	0	0	0	0	0	0	0	0	0	0
340012	広島大学	0	0	0	0	0	0	0	0	0	0	0
340014	県立広島病院	1	1	0	1	0	0	0	0	0	0	0
340015	国立病院機構呉医療センター・中国がんセンター	2	2	0	1	1	0	0	0	0	0	0
340017	呉共済病院	1	1	0	1	0	0	0	0	0	0	0
340018	JA広島総合病院	0	0	0	0	0	0	0	0	0	0	0
340031	東広島医療センター	2	2	0	2	0	0	0	0	0	0	0
350003	綜合病院社会保険徳山中央病院	0	0	0	0	0	0	0	0	0	0	0
350008	山口赤十字病院	0	0	0	0	0	0	0	0	0	0	0
350009	山口大学	1	1	0	0	1	0	0	0	0	0	0
360002	徳島市民病院	0	0	0	0	0	0	0	0	0	0	0
360003	徳島大学	2	2	0	2	0	0	0	0	0	0	0
360005	徳島県立中央病院	0	0	0	0	0	0	0	0	0	0	0
370001	高松赤十字病院	2	2	0	2	0	0	0	0	0	0	0
370003	香川県立中央病院	0	0	0	0	0	0	0	0	0	0	0
370005	香川大学	1	1	0	1	0	0	0	0	0	0	0
380001	国立病院機構四国がんセンター	0	0	0	0	0	0	0	0	0	0	0
380002	愛媛県立中央病院	0	0	0	0	0	0	0	0	0	0	0
380005	松山赤十字病院	6	6	0	4	1	0	0	0	0	1	0
380006	愛媛大学	0	0	0	0	0	0	0	0	0	0	0
390003	高知医療センター	0	0	0	0	0	0	0	0	0	0	0
390006	高知大学	0	0	0	0	0	0	0	0	0	0	0
400003	国立病院機構小倉病院	0	0	0	0	0	0	0	0	0	0	0
400007	九州厚生年金病院	0	0	0	0	0	0	0	0	0	0	0
400008	産業医科大学	0	0	0	0	0	0	0	0	0	0	0
400010	国立病院機構九州医療センター	0	0	0	0	0	0	0	0	0	0	0

施設番号	登録機関	患者数	治療数	全面掻爬	単純全摘	単摘＋リンパ節	準広汎	準広汎＋リンパ節	広汎全摘	放射線療法	ホルモン療法	その他
400012	九州大学病院	0	0	0	0	0	0	0	0	0	0	0
400013	福岡大学	1	1	0	1	0	0	0	0	0	0	0
400014	福岡赤十字病院	1	1	0	1	0	0	0	0	0	0	0
400020	久留米大学	0	0	0	0	0	0	0	0	0	0	0
400040	国立病院機構九州がんセンター	2	2	1	1	0	0	0	0	0	0	0
400041	久留米大学医療センター	4	4	0	3	1	0	0	0	0	0	0
410002	佐賀県立病院好生館	0	0	0	0	0	0	0	0	0	0	0
410005	佐賀大学	0	0	0	0	0	0	0	0	0	0	0
420001	長崎市立市民病院	0	0	0	0	0	0	0	0	0	0	0
420002	長崎大学	3	3	0	3	0	0	0	0	0	0	0
420003	日本赤十字社長崎原爆病院	1	1	0	1	0	0	0	0	0	0	0
420006	佐世保共済病院	3	3	0	3	0	0	0	0	0	0	0
420007	佐世保市立総合病院	0	0	0	0	0	0	0	0	0	0	0
430001	国立病院機構熊本医療センター	0	0	0	0	0	0	0	0	0	0	0
430002	熊本大学	0	0	0	0	0	0	0	0	0	0	0
430003	市立熊本市民病院	2	2	0	2	0	0	0	0	0	0	0
440002	大分県立病院	3	3	0	2	0	0	0	0	0	1	0
440005	大分大学	0	0	0	0	0	0	0	0	0	0	0
450001	県立宮崎病院	4	4	2	1	1	0	0	0	0	0	0
460001	鹿児島大学	0	0	0	0	0	0	0	0	0	0	0
460004	鹿児島市立病院	3	3	1	2	0	0	0	0	0	0	0
470008	琉球大学	0	0	0	0	0	0	0	0	0	0	0
470010	沖縄県立中部病院	3	3	0	3	0	0	0	0	0	0	0
合計		308	304	54	196	8	3	0	0	0	41	0

2005年度　総括1．子宮体癌治療患者の進行期分類

進行期	例数	%	細分類	例数	%
0	308	6.7	0	308	6.7
I	2778	60.7	a	777	17.0
			b	1411	30.8
			c	577	12.6
			ab不明	13	0.3
II	376	8.2	a	144	3.1
			b	220	4.8
			ab不明	12	0.3
III	830	18.1	a	436	9.5
			b	22	0.5
			c	350	7.7
			ab不明	22	0.5
IV	283	6.2	a	21	0.5
			b	258	5.6
			ab不明	4	0.1
合計	4575	100.0	合計	4575	100.0

2005年度　子宮体癌治療患者の進行期分布

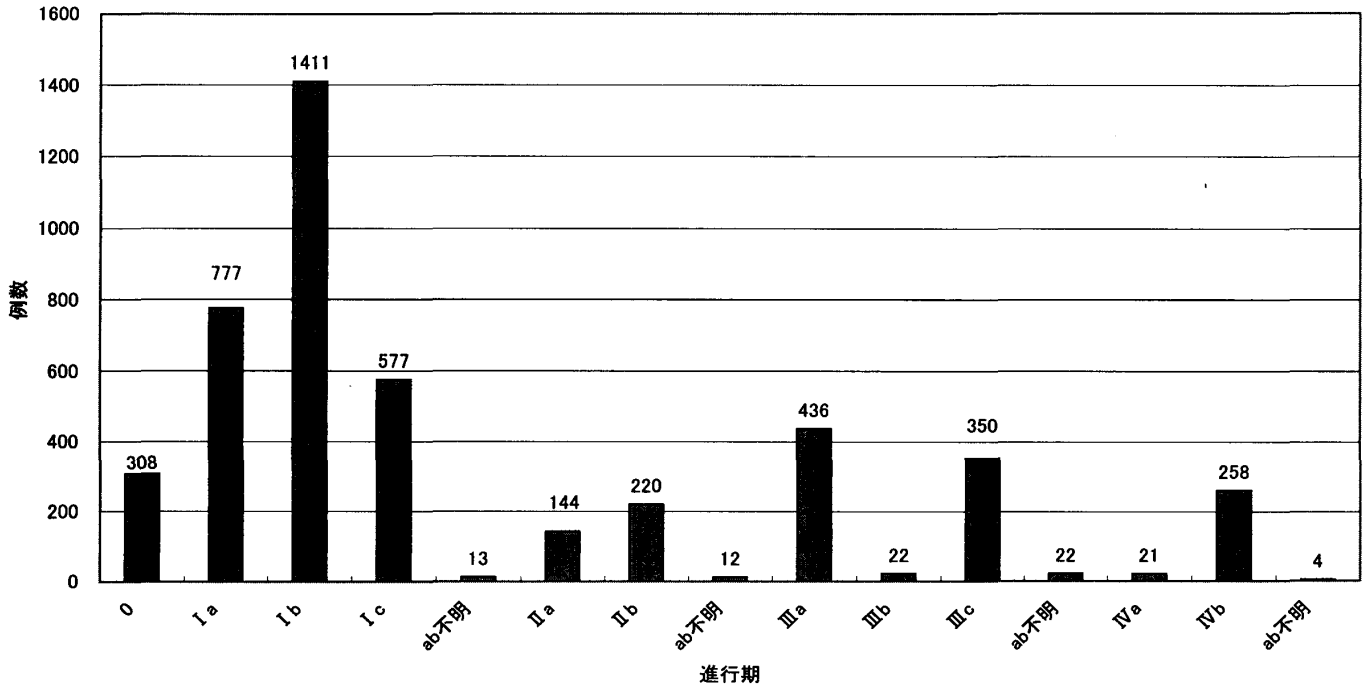

2005年度 総括2. 体癌0期治療内容

治療法	例数	%
全面掻爬	54	17.5
単純全摘	196	63.6
単摘＋リンパ節	8	2.6
準広汎	3	1.0
準広汎＋リンパ節	0	0.0
広汎全摘	0	0.0
放射線療法	0	0.0
ホルモン療法	41	13.3
その他	2	0.6
合計	308	100.0

2005年度　総括3．子宮体癌Ⅰ～Ⅳ期治療法

進行期＼治療法		手術（単独）		手術 放射線		手術 放射線 化学・免疫・ホルモン		手術 化学・免疫・ホルモン		放射線（単独）		放射線 化学・免疫・ホルモン		化学・免疫・ホルモン		その他		計	
		例数	%	例数	%	例数	%	例数	%	例数	%	例数	%	例数	%	例数	%	例数	%
Ⅰ	a	674	15.8	1	0.0	2	0.0	55	1.3	14	0.3	0	0.0	29	0.7	2	0.0	777	18.2
	b	1122	26.3	23	0.5	4	0.1	253	5.9	8	0.2	1	0.0	0	0.0	0	0.0	1411	33.1
	c	184	4.3	55	1.3	9	0.2	319	7.5	3	0.1	3	0.1	3	0.1	1	0.0	577	13.5
	ab不明	8	0.2	0	0.0	0	0.0	2	0.0	2	0.0	0	0.0	1	0.0	0	0.0	13	0.3
Ⅱ	a	77	1.8	12	0.3	1	0.0	54	1.3	0	0.0	0	0.0	0	0.0	0	0.0	144	3.4
	b	69	1.6	16	0.4	4	0.1	122	2.9	4	0.1	1	0.0	3	0.1	1	0.0	220	5.2
	ab不明	2	0.0	0	0.0	0	0.0	4	0.1	5	0.1	0	0.0	1	0.0	0	0.0	12	0.3
Ⅲ	a	86	2.0	17	0.4	12	0.3	316	7.4	1	0.0	1	0.0	3	0.1	0	0.0	436	10.2
	b	4	0.1	0	0.0	3	0.1	10	0.2	2	0.0	1	0.0	1	0.0	1	0.0	22	0.5
	c	35	0.8	14	0.3	21	0.5	265	6.2	5	0.1	5	0.1	4	0.1	1	0.0	350	8.2
	ab不明	1	0.0	0	0.0	2	0.0	11	0.3	2	0.0	3	0.1	3	0.1	0	0.0	22	0.5
Ⅳ	a	3	0.1	1	0.0	1	0.0	11	0.3	2	0.0	0	0.0	2	0.0	1	0.0	21	0.5
	b	12	0.3	2	0.0	11	0.3	160	3.7	4	0.1	9	0.2	51	1.2	9	0.2	258	6.0
	ab不明	1	0.0	0	0.0	0	0.0	2	0.0	0	0.0	0	0.0	0	0.0	1	0.0	4	0.1
合計		2278	53.4	141	3.3	70	1.6	1584	37.1	52	1.2	24	0.6	101	2.4	17	0.4	4267	100.0

2005年度　子宮体癌Ⅰ～Ⅳ期治療法

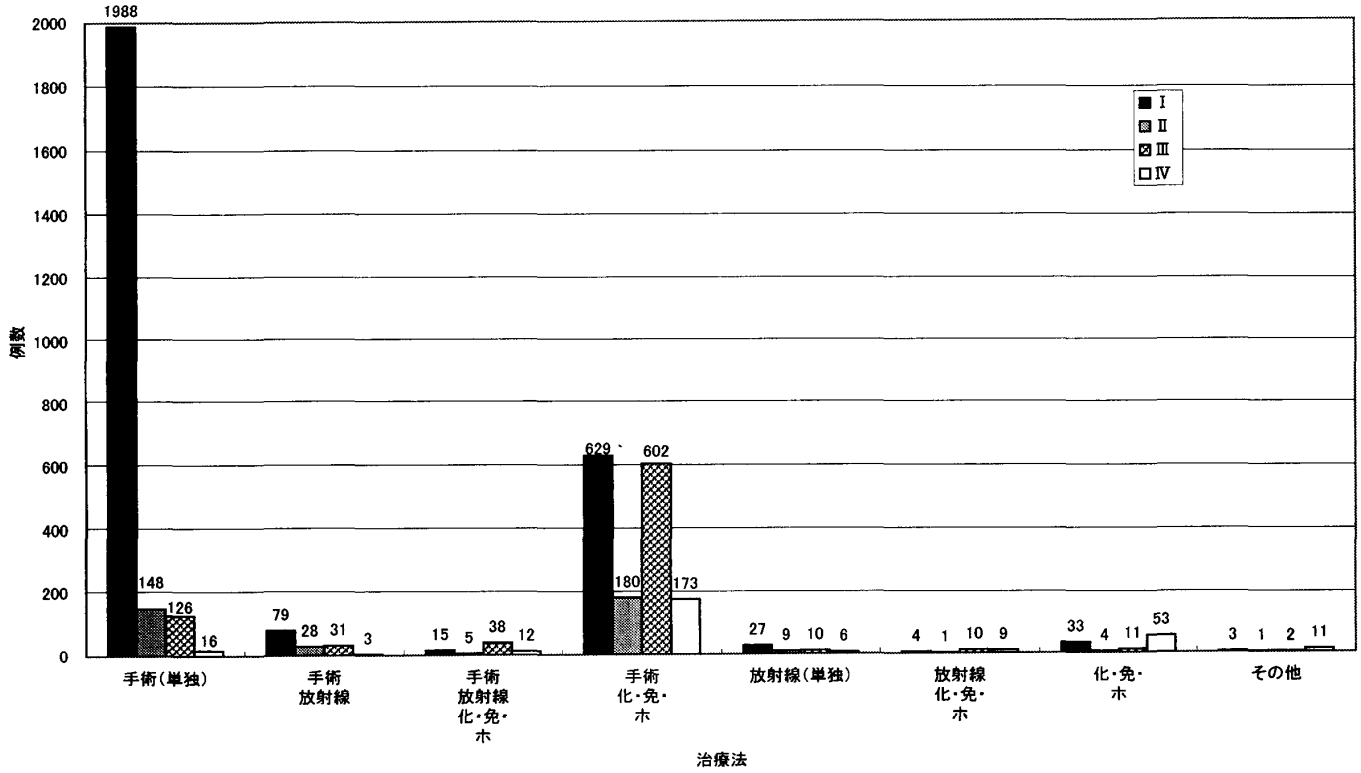

2005年度 総括4. 子宮体癌Ⅰ～Ⅳ期の進行期別年齢分布

期別	年齢	～19		20～29		30～39		40～49		50～59		60～69		70～79		80～		不明		計	
		例数	%	例数	%	例数	%	例数	%	例数	%	例数	%	例数	%	例数	%	例数	%	例数	%
Ⅰ	a	0	0.0	16	0.4	98	2.3	149	3.5	306	7.2	120	2.8	70	1.6	18	0.4	0	0.0	777	18.2
	b	0	0.0	5	0.1	79	1.9	169	4.0	617	14.5	364	8.5	148	3.5	29	0.7	0	0.0	1411	33.1
	c	0	0.0	0	0.0	13	0.3	30	0.7	172	4.0	186	4.4	140	3.3	36	0.8	0	0.0	577	13.5
	ab不明	0	0.0	0	0.0	2	0.0	3	0.1	5	0.1	0	0.0	1	0.0	2	0.0	0	0.0	13	0.3
Ⅱ	a	0	0.0	1	0.0	11	0.3	24	0.6	43	1.0	34	0.8	25	0.6	6	0.1	0	0.0	144	3.4
	b	0	0.0	0	0.0	15	0.4	31	0.7	76	1.8	46	1.1	38	0.9	14	0.3	0	0.0	220	5.2
	ab不明	0	0.0	0	0.0	1	0.0	2	0.0	3	0.1	1	0.0	2	0.0	3	0.1	0	0.0	12	0.3
Ⅲ	a	1	0.0	3	0.1	25	0.6	67	1.6	178	4.2	87	2.0	60	1.4	15	0.4	0	0.0	436	10.2
	b	0	0.0	0	0.0	0	0.0	1	0.0	4	0.1	8	0.2	6	0.1	3	0.1	0	0.0	22	0.5
	c	0	0.0	2	0.0	11	0.3	35	0.8	123	2.9	102	2.4	64	1.5	12	0.3	1	0.0	350	8.2
	ab不明	0	0.0	0	0.0	0	0.0	1	0.0	8	0.2	8	0.2	4	0.1	1	0.0	0	0.0	22	0.5
Ⅳ	a	0	0.0	0	0.0	0	0.0	2	0.0	9	0.2	4	0.1	4	0.1	2	0.0	0	0.0	21	0.5
	b	0	0.0	1	0.0	14	0.3	27	0.6	96	2.2	68	1.6	47	1.1	5	0.1	0	0.0	258	6.0
	ab不明	0	0.0	0	0.0	0	0.0	1	0.0	2	0.0	1	0.0	0	0.0	0	0.0	0	0.0	4	0.1
合計		1	0.0	28	0.7	269	6.3	542	12.7	1642	38.5	1029	24.1	609	14.3	146	3.4	1	0.0	4267	100.0

2005年度 子宮体癌Ⅰ～Ⅳ期の進行期別年齢分布

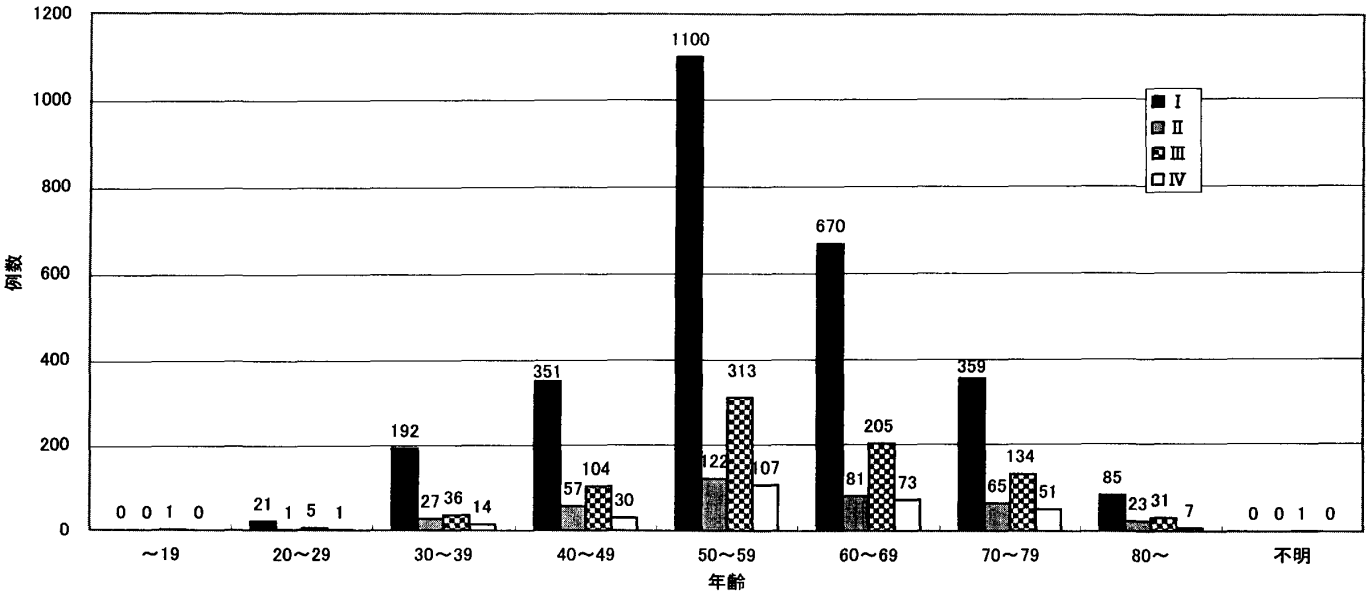

2005年度　卵巣悪性腫瘍患者数（その1）

施設番号	登録機関	進行期												計
		I A	I B	I C	II A	II B	II C	III A	III B	III C	IV	不明	術前化学療法施行	
010003	国立病院機構北海道がんｾﾝﾀｰ	0	0	0	0	0	0	0	0	0	0	0	0	0
010022	札幌鉄道病院	1	0	4	0	0	0	0	1	0	0	0	0	6
010023	札幌厚生病院	0	0	0	0	0	0	0	0	0	0	0	0	0
010025	札幌医科大学	2	1	2	0	0	0	1	0	3	1	0	5	15
010027	北海道大学	1	0	1	0	0	1	1	0	3	0	0	3	10
010028	KKR札幌医療センター	0	0	0	0	0	0	0	0	0	0	0	0	0
010037	市立旭川病院	0	0	0	0	0	0	0	0	0	0	0	0	0
010040	旭川医科大学	2	0	0	0	1	0	0	0	1	1	0	0	5
010045	釧路労災病院	0	0	5	1	0	0	0	0	2	0	0	0	8
010051	市立室蘭総合病院	0	0	0	0	0	0	0	0	0	0	0	0	0
020007	八戸市立市民病院	0	0	0	0	0	0	0	0	0	0	0	0	0
020008	むつ総合病院	0	0	0	0	0	0	0	0	0	0	0	0	0
020012	弘前大学	1	0	0	0	0	0	1	1	2	1	0	2	8
020017	三沢市立三沢病院	0	0	0	0	0	0	0	0	0	0	0	0	0
030004	岩手医科大学	0	0	0	0	0	0	0	0	0	0	0	0	0
030006	盛岡赤十字病院	0	0	0	0	0	0	0	0	0	0	0	0	0
040004	東北大学	5	1	6	0	1	2	0	0	9	2	0	1	27
040013	国立病院機構仙台医療センター	1	0	6	1	0	0	1	0	0	1	0	3	13
050001	秋田赤十字病院	1	0	3	0	0	2	0	1	1	1	0	0	9
050003	秋田大学	1	0	4	0	0	1	0	1	9	0	0	0	16
060002	山形県立中央病院	2	0	0	0	0	0	0	0	8	1	0	1	12
060005	山形大学	4	0	4	1	0	1	0	1	6	0	0	1	18
060013	篠田総合病院	0	0	0	0	0	0	0	0	0	0	0	0	0
070003	福島県立医科大学	2	0	0	0	0	1	0	0	4	0	0	0	7
080001	総合病院土浦協同病院	2	0	4	0	0	0	0	0	2	1	0	2	11
080003	国立病院機構霞ヶ浦医療センター	0	0	3	0	0	1	0	1	2	0	0	0	7
080006	筑波学園病院	0	0	1	0	0	0	0	0	0	0	0	0	1
080007	筑波大学臨床医学系	0	0	9	0	0	2	0	0	5	3	0	6	25
080012	茨城県立中央病院	0	0	0	0	0	0	0	0	0	0	0	0	0
080017	国立病院機構水戸医療センター	2	0	2	0	0	0	0	0	1	0	0	0	5
080021	日立総合病院	2	0	5	0	0	0	0	0	0	0	0	3	10
080031	筑波メディカルセンター病院	0	0	2	0	0	0	0	0	4	0	0	2	8
090001	国立病院機構栃木病院	0	0	0	0	0	0	0	0	0	0	0	0	0
090004	獨協医科大学	4	0	5	0	0	1	0	2	3	2	1	3	21
090005	済生会宇都宮病院	0	0	4	1	0	0	0	1	12	0	0	0	18
090011	足利赤十字病院	0	0	3	0	0	0	0	0	2	0	0	2	7
090015	自治医科大学	5	0	6	0	0	4	0	1	13	7	0	7	43
090016	栃木県立がんセンター	5	0	1	0	0	1	0	1	0	0	0	0	8

施設番号	登録機関	進行期												計
		ⅠA	ⅠB	ⅠC	ⅡA	ⅡB	ⅡC	ⅢA	ⅢB	ⅢC	Ⅳ	不明	術前化学療法施行	
100012	群馬大学	2	0	3	0	0	1	1	1	12	2	0	1	23
100022	群馬県立がんセンター	2	0	6	0	1	1	0	1	9	5	0	0	25
110008	埼玉社会保険病院	5	0	3	0	2	5	0	0	5	2	0	0	22
110014	越谷市立病院	0	0	0	0	0	0	0	0	0	0	0	0	0
110022	埼玉医科大学総合医療センター	9	2	19	0	0	0	0	4	5	4	0	0	43
110023	国立病院機構埼玉病院	3	0	6	0	0	0	0	0	2	0	0	0	11
110027	防衛医科大学校	5	0	6	0	0	2	0	0	5	2	0	0	20
110029	藤間病院	0	0	0	0	0	0	0	0	0	0	0	0	0
110030	埼玉県立がんセンター	2	0	5	0	0	2	0	1	13	0	0	3	26
120004	千葉市立青葉病院	0	0	0	0	0	0	0	0	0	0	0	0	0
120005	千葉大学	0	0	0	0	0	0	0	0	0	0	0	0	0
120009	日本医科大学付属千葉北総病院	0	0	0	0	0	0	0	0	0	0	0	0	0
120012	松戸市立病院	4	0	2	1	0	0	0	0	5	2	0	1	15
120015	東京歯科大学市川総合病院	0	0	2	0	0	1	0	0	3	0	0	1	7
120021	東京慈恵会医科大学柏病院	6	1	22	0	0	4	0	0	18	1	0	1	53
120023	順天堂大学浦安病院	1	0	5	0	0	1	0	1	9	2	0	4	23
120029	総合病院国保旭中央病院	2	0	6	0	0	1	1	0	5	3	0	1	19
120035	亀田総合病院	1	0	7	0	0	3	0	0	4	1	0	2	18
120042	千葉県がんセンター	0	0	0	0	0	0	0	0	0	0	0	0	0
120043	放射線医学総合研究所重粒子医科学センター病院	0	0	0	0	0	0	0	0	0	0	0	0	0
130005	三井記念病院	2	0	6	0	0	1	0	0	6	0	0	0	15
130007	東京警察病院	0	0	0	0	0	0	0	0	0	0	0	0	0
130008	東京逓信病院	0	0	0	0	0	0	0	0	0	0	0	0	0
130009	国立がんセンター中央病院	5	0	4	1	1	3	0	2	10	1	0	3	30
130013	東京慈恵会医科大学	0	0	0	0	0	0	0	0	0	0	0	0	0
130023	順天堂大学	0	0	0	0	0	0	0	0	0	0	0	0	0
130024	東京医科歯科大学	1	1	2	0	0	1	0	0	2	1	0	0	8
130025	日本医科大学	1	2	3	0	0	5	0	4	5	1	0	0	21
130026	東京大学	3	0	7	0	0	3	0	0	2	2	0	3	20
130029	東京女子医科大学東医療センター	2	0	2	0	0	0	0	0	1	0	0	0	5
130034	東京慈恵会医科大学青戸病院	4	0	7	0	0	2	0	0	5	1	0	1	20
130036	社会福祉法人賛育会賛育会病院	0	0	0	0	0	0	0	0	0	0	0	0	0
130044	NTT東日本関東病院	0	0	0	0	0	0	0	0	0	0	0	0	0
130046	昭和大学	7	0	7	1	0	0	0	2	4	0	0	2	23
130049	大森赤十字病院	0	0	0	0	0	0	0	0	0	0	0	0	0
130050	東邦大学大森病院	3	1	3	0	0	1	0	0	3	0	0	0	11
130055	日本赤十字社医療センター	1	0	2	0	1	1	0	0	3	0	0	0	8
130061	国立病院機構東京医療センター	2	0	6	0	0	0	0	0	5	1	0	0	14
130063	厚生中央病院	0	0	2	0	0	0	0	0	0	0	0	0	2
130072	関東中央病院	0	0	0	0	0	0	0	0	0	0	0	0	0

施設番号	登録機関	進行期												計
		ⅠA	ⅠB	ⅠC	ⅡA	ⅡB	ⅡC	ⅢA	ⅢB	ⅢC	Ⅳ	不明	術前化学療法施行	
130074	東京医科大学	0	0	0	0	0	0	0	0	0	0	0	0	0
130077	慶應義塾大学	7	1	8	0	0	3	4	1	9	2	0	7	42
130079	東京厚生年金病院	0	0	0	0	0	0	0	0	0	0	0	0	0
130080	国立国際医療センター	1	0	1	0	0	0	0	1	0	0	0	3	6
130081	東京女子医科大学	2	0	10	1	0	3	0	0	7	3	0	0	26
130085	立正佼成会附属佼成病院	0	1	1	0	0	0	0	1	7	1	0	0	11
130092	帝京大学	3	0	2	0	0	2	0	3	2	1	0	0	13
130095	日本大学	6	0	3	0	0	1	0	0	5	0	0	0	15
130099	武蔵野赤十字病院	4	0	2	0	0	0	0	3	7	3	0	5	24
130100	杏林大学	0	0	0	0	0	0	0	0	0	0	0	0	0
130102	都立府中病院	0	0	0	0	0	0	0	0	0	0	0	0	0
130106	国立病院機構災害医療センター	0	0	0	0	0	0	0	0	0	0	0	0	0
130112	町田市民病院	1	0	1	0	0	0	0	0	0	1	0	1	4
130116	東京慈恵会医科大学第三病院	1	0	3	0	0	0	0	4	10	1	0	0	19
130119	日本医科大学多摩永山病院	2	0	3	1	2	0	0	0	0	1	0	0	9
130122	都立駒込病院	2	0	6	0	0	2	0	0	8	1	0	1	20
130124	佐々木研究所附属杏雲堂病院	0	0	3	0	0	1	0	0	4	1	0	0	9
130125	癌研究会有明病院	13	0	9	0	2	11	0	0	17	4	0	6	62
130135	多摩南部地域病院	3	0	3	0	0	0	1	2	1	4	1	2	17
140001	川崎市立川崎病院	0	0	0	0	0	0	0	0	0	0	0	0	0
140006	日本医科大学武蔵小杉病院	7	0	3	0	0	0	0	0	2	0	0	0	12
140008	関東労災病院	1	0	2	0	0	0	0	0	1	0	0	0	4
140012	聖マリアンナ医科大学	2	1	3	0	1	5	1	2	4	2	0	1	22
140016	横浜労災病院	1	0	2	0	0	2	0	1	2	3	0	0	11
140017	昭和大学藤が丘病院	2	0	4	0	0	1	0	1	4	1	0	3	16
140020	北里大学	5	0	11	0	0	0	2	0	5	2	0	0	25
140029	横浜市立大学附属病院	2	1	8	0	0	1	0	0	9	0	0	3	24
140030	横浜南共済病院	2	0	2	0	0	2	1	0	6	0	0	2	15
140035	横浜市立市民病院	3	0	5	0	0	0	0	0	3	1	0	0	12
140037	聖マリアンナ医科大学横浜西部病院	0	0	1	0	0	0	0	0	2	1	0	1	5
140038	大和市立病院	1	1	3	0	0	0	0	1	3	0	0	2	11
140039	厚木市立病院	0	0	0	0	0	0	0	0	0	0	0	0	0
140043	横浜栄共済病院	0	0	0	0	0	0	0	0	0	0	0	0	0
140044	湘南鎌倉総合病院	0	0	0	0	0	0	0	0	0	0	0	0	0
140049	平塚市民病院	0	0	0	0	0	0	0	0	0	0	0	0	0
140054	伊勢原協同病院	1	0	3	0	0	2	0	1	1	0	0	2	10
140055	東海大学	5	0	7	0	0	0	0	1	4	1	0	6	24
140059	神奈川県立がんセンター	4	0	7	0	0	1	0	1	7	2	0	4	26
140061	横浜市立大学附属市民総合医療センター	1	0	3	0	0	1	0	0	1	0	0	1	7
150002	山梨県立中央病院	1	0	5	0	0	0	0	0	3	1	0	0	10

施設番号	登録機関	進行期												計
		ⅠA	ⅠB	ⅠC	ⅡA	ⅡB	ⅡC	ⅢA	ⅢB	ⅢC	Ⅳ	不明	術前化学療法施行	
150006	山梨大学	2	1	5	0	0	1	0	0	6	1	0	1	17
160001	長野赤十字病院	0	0	0	0	0	0	0	0	0	0	0	0	0
160006	信州大学	2	1	2	0	0	3	1	0	3	0	0	2	14
160014	国立病院機構松本病院	0	0	0	0	0	0	0	1	0	0	0	0	1
160022	長野市民病院	0	0	0	0	0	0	0	0	0	0	0	0	0
170006	富士市立中央病院	2	0	2	0	0	0	0	0	0	0	1	0	5
170009	静岡県立総合病院	0	0	0	0	0	0	0	0	0	0	0	0	0
170025	浜松医科大学	0	0	0	0	0	0	0	0	0	0	0	0	0
170026	県西部浜松医療センター	0	0	0	0	0	0	0	0	0	0	0	0	0
170049	静岡県立静岡がんセンター	0	0	0	0	0	0	0	0	0	0	0	0	0
180001	長岡赤十字病院	0	0	0	0	0	0	0	0	0	0	0	0	0
180009	新潟大学	4	0	12	0	0	1	0	2	6	2	1	6	34
180010	新潟県立がんセンター新潟病院	11	0	11	1	0	5	0	1	6	2	0	0	37
190001	富山医科薬科大学	0	0	3	0	0	1	0	0	2	0	0	0	6
190002	富山赤十字病院	1	0	0	0	0	0	0	1	3	0	0	0	5
190003	富山県立中央病院	3	0	4	0	0	0	0	0	4	0	0	3	14
190004	厚生連高岡病院	0	0	0	0	0	0	0	0	0	0	0	0	0
200001	金沢医科大学	1	0	3	0	0	1	0	0	0	0	0	0	5
200002	国立病院機構金沢医療センター	0	2	1	0	0	0	1	2	0	0	0	0	6
200004	金沢大学	0	0	3	0	0	0	0	0	5	3	0	0	11
210002	福井県立病院	0	0	0	0	0	0	0	0	0	0	0	0	0
210003	福井大学	1	0	1	0	0	1	0	0	2	1	0	0	6
210004	福井赤十字病院	4	0	3	0	0	1	0	1	3	0	0	0	12
220002	岐阜大学	0	1	2	0	0	0	0	0	5	2	0	0	10
220006	大垣市民病院	0	0	0	0	0	0	0	0	0	0	0	0	0
230001	豊橋市民病院	0	0	0	0	0	0	0	0	0	0	0	0	0
230014	名古屋第一赤十字病院	1	0	1	1	0	4	0	1	7	1	0	0	16
230022	名古屋市立緑市民病院	0	0	0	0	0	0	0	0	0	0	0	0	0
230024	国立病院機構名古屋医療センター	2	0	3	0	0	0	0	2	4	1	0	0	12
230031	名古屋大学	3	0	5	0	0	0	0	2	6	0	0	4	20
230034	名古屋市立大学	2	0	3	0	0	2	0	2	4	0	0	0	13
230035	藤田保健衛生大学	1	0	1	0	0	0	0	0	5	2	0	2	11
230040	愛知医科大学	2	0	1	0	0	2	0	0	3	3	0	0	11
230052	愛知県がんセンター中央病院	0	0	3	0	1	2	1	2	7	4	1	7	28
240002	三重県立総合医療センター	2	0	1	0	0	0	0	0	0	0	0	1	4
240003	市立四日市病院	2	1	0	1	0	1	0	0	1	0	0	0	6
240009	三重大学	0	0	0	0	0	0	0	0	0	0	0	0	0
240015	山田赤十字病院	1	0	6	0	0	1	0	0	1	0	0	1	10
240027	三重県立志摩病院	0	0	0	0	0	0	0	0	0	0	0	0	0
250001	大津赤十字病院	0	0	0	0	0	0	0	0	0	0	0	0	0

施設番号	登録機関	進行期												計
		ⅠA	ⅠB	ⅠC	ⅡA	ⅡB	ⅡC	ⅢA	ⅢB	ⅢC	Ⅳ	不明	術前化学療法施行	
250003	滋賀医科大学	0	0	0	0	0	0	0	0	0	0	0	0	0
260002	京都第二赤十字病院	1	0	10	0	0	2	0	1	6	1	0	0	21
260003	京都府立医科大学	1	0	4	0	0	0	0	0	2	0	0	0	7
260006	京都市立病院	0	0	0	0	0	0	0	0	0	0	0	0	0
260007	京都第一赤十字病院	2	0	5	0	0	0	1	0	1	0	0	2	11
260009	京都大学	1	0	6	0	0	1	0	2	7	2	0	2	21
260013	京都桂病院	0	0	0	0	0	0	0	0	0	0	0	0	0
260014	国立病院機構京都医療センター	0	0	0	0	0	0	0	0	0	0	0	0	0
260017	済生会京都府病院	1	2	0	0	0	0	0	0	0	0	0	1	4
270003	財団法人田附興風会医学研究所北野病院	2	0	3	0	0	0	0	0	4	4	0	1	14
270007	大阪市立総合医療センター	4	0	1	0	0	5	0	1	10	0	0	0	21
270009	国立病院機構大阪医療センター	0	0	0	0	0	0	0	0	0	0	0	0	0
270013	大阪けいさつ病院	0	0	0	0	0	0	0	0	5	2	0	0	7
270014	大阪赤十字病院	0	0	0	0	0	0	0	0	0	0	0	0	0
270016	大阪市立大学	6	0	9	0	0	0	0	2	16	3	0	0	36
270035	大阪大学	5	1	3	0	1	4	0	3	4	2	0	1	24
270041	大阪医科大学	4	1	8	1	0	3	0	0	6	2	0	0	25
270042	関西医科大学附属病院枚方病院	1	0	0	0	0	3	0	0	5	0	0	0	9
270056	近畿大学	6	0	10	0	0	0	0	3	4	2	0	0	25
270062	大阪労災病院	2	0	4	0	0	2	0	0	2	1	0	2	13
270101	大阪府立成人病センター	3	0	9	1	1	2	0	1	10	7	0	0	34
280001	神戸大学附属病院	0	0	1	2	0	0	0	0	2	1	0	7	13
280002	神戸市立中央市民病院	0	0	0	0	0	0	0	0	0	0	0	0	0
280010	国立病院機構神戸医療センター	1	0	1	0	0	0	0	0	3	0	0	0	5
280012	兵庫県立淡路病院	0	0	0	0	0	0	0	0	0	0	0	0	0
280015	関西労災病院	2	0	3	0	1	1	0	0	3	0	0	0	10
280021	兵庫医科大学	2	0	2	1	0	3	0	0	8	0	0	1	17
280028	公立豊岡病院	0	0	0	0	0	0	0	1	3	0	0	0	4
280030	姫路赤十字病院	0	0	0	0	0	0	0	0	0	0	0	0	0
280031	国立病院機構姫路医療センター	1	0	0	0	1	0	0	0	4	0	0	0	6
280033	兵庫県立成人病センター	5	0	7	0	0	6	1	1	3	3	0	2	28
290003	奈良県立奈良病院	2	0	3	0	0	1	0	0	5	2	0	0	13
290004	天理よろづ相談所病院	9	1	2	1	0	2	0	0	5	2	0	2	24
290007	奈良県立医科大学	2	0	4	0	1	0	0	0	6	3	0	1	17
290009	奈良県立三室病院	0	0	1	0	0	0	0	0	2	2	0	1	6
300001	和歌山労災病院	0	0	0	0	0	0	0	0	0	0	0	0	0
300002	日本赤十字社和歌山医療センター	1	0	1	0	0	1	0	0	7	1	0	0	11
300003	和歌山県立医科大学	0	0	1	0	0	1	0	1	3	5	0	0	11
310001	鳥取県立中央病院	0	0	1	0	0	0	0	0	3	0	0	0	4
310007	鳥取大学	3	0	4	0	0	1	0	0	12	2	0	0	22

施設番号	登録機関	進行期												計
		ⅠA	ⅠB	ⅠC	ⅡA	ⅡB	ⅡC	ⅢA	ⅢB	ⅢC	Ⅳ	不明	術前化学療法施行	
320003	島根大学	2	0	1	0	0	1	0	0	1	0	0	3	8
320004	島根県立中央病院	1	0	1	0	0	0	0	0	7	1	0	0	10
330002	岡山赤十字病院	0	0	3	0	0	0	0	0	5	2	0	0	10
330003	川崎医科大学附属川崎病院	0	0	0	0	0	0	0	0	1	0	0	0	1
330004	岡山済生会総合病院	2	0	2	0	0	0	0	0	4	0	0	4	12
330006	岡山大学	2	1	3	0	1	1	0	0	9	0	2	1	20
330007	国立病院機構岡山医療センター	0	0	0	0	0	0	0	0	0	0	0	0	0
330008	倉敷中央病院	3	1	3	0	0	0	0	0	7	2	0	0	16
330009	川崎医科大学	0	0	0	0	0	0	0	0	0	0	0	0	0
330010	倉敷成人病センター	0	0	0	0	0	0	0	0	0	0	0	0	0
340001	国立病院機構福山医療センター	1	0	3	0	0	3	0	0	2	0	0	0	9
340002	JA尾道総合病院	0	0	0	0	0	0	3	0	4	0	0	1	8
340007	広島市立広島市民病院	2	0	2	1	0	0	0	3	4	3	0	0	15
340008	広島赤十字原爆病院	2	0	2	0	1	0	0	0	2	0	0	1	8
340010	広島県立安佐市民病院	0	0	2	0	0	0	0	0	4	2	0	0	8
340012	広島大学	0	0	5	0	0	0	0	0	2	1	0	0	8
340014	県立広島病院	1	0	2	0	0	1	1	1	2	0	0	0	8
340015	国立病院機構呉医療センター・中国がんセンター	7	0	0	0	0	1	0	1	1	0	0	1	11
340017	呉共済病院	1	0	1	0	0	1	1	0	4	5	0	1	14
340018	JA広島総合病院	1	0	3	0	0	0	0	0	1	0	0	0	5
340031	東広島医療センター	0	0	0	0	0	0	0	0	1	0	1	1	3
350003	綜合病院社会保険徳山中央病院	1	0	2	0	0	0	0	0	5	0	0	4	12
350008	山口赤十字病院	4	0	0	0	1	0	0	0	2	0	0	2	9
350009	山口大学	1	0	4	0	0	1	0	0	3	0	0	0	9
360002	徳島市民病院	0	0	0	0	0	0	0	0	0	0	0	0	0
360003	徳島大学	1	0	4	0	0	1	0	0	0	0	0	4	10
360005	徳島県立中央病院	0	0	1	0	0	0	0	0	2	1	0	0	4
370001	高松赤十字病院	1	0	3	0	0	0	0	0	3	0	0	1	8
370003	香川県立中央病院	0	0	0	0	0	0	0	0	0	0	0	0	0
370005	香川大学	0	0	0	0	0	0	0	0	0	0	0	0	0
380001	国立病院機構四国がんセンター	1	0	9	0	0	3	0	0	8	1	0	1	23
380002	愛媛県立中央病院	0	0	1	0	0	0	0	0	8	0	0	0	9
380005	松山赤十字病院	0	0	0	0	0	0	0	0	0	0	0	0	0
380006	愛媛大学	0	1	3	0	0	0	0	1	2	2	0	0	9
390003	高知医療センター	0	0	2	0	0	1	0	1	4	2	0	1	11
390006	高知大学	3	0	4	0	0	0	0	0	5	1	0	0	13
400003	国立病院機構小倉病院	0	0	0	0	0	0	0	0	0	0	0	0	0
400007	九州厚生年金病院	0	0	0	0	0	0	0	0	0	0	0	0	0
400008	産業医科大学	1	0	1	0	0	0	0	2	4	1	0	2	11
400010	国立病院機構九州医療センター	1	0	6	0	0	1	0	1	1	0	0	3	13

施設番号	登録機関	進行期												計
		ⅠA	ⅠB	ⅠC	ⅡA	ⅡB	ⅡC	ⅢA	ⅢB	ⅢC	Ⅳ	不明	術前化学療法施行	
400012	九州大学病院	0	0	0	0	0	0	0	0	0	0	0	0	0
400013	福岡大学	2	0	6	0	0	1	0	1	3	2	0	0	15
400014	福岡赤十字病院	0	0	3	0	0	1	0	2	6	0	0	0	12
400020	久留米大学	2	0	11	0	0	0	0	2	6	3	0	0	24
400040	国立病院機構九州がんセンター	5	0	5	1	0	7	0	0	7	1	0	4	30
400041	久留米大学医療センター	0	0	0	0	0	0	0	0	0	0	0	0	0
410002	佐賀県立病院好生館	0	0	0	0	0	0	0	0	0	0	0	0	0
410005	佐賀大学	0	0	4	0	1	0	0	0	6	1	0	1	13
420001	長崎市立市民病院	0	0	2	0	0	0	0	0	3	1	0	0	6
420002	長崎大学	3	0	7	0	1	0	1	0	6	1	0	1	20
420003	日本赤十字社長崎原爆病院	0	0	0	0	0	0	0	0	0	0	0	0	0
420006	佐世保共済病院	0	0	0	0	0	1	0	0	2	0	0	1	4
420007	佐世保市立総合病院	0	0	0	0	0	0	0	0	0	0	0	0	0
430001	国立病院機構熊本医療センター	3	0	1	0	0	1	0	0	5	1	0	1	12
430002	熊本大学	2	0	8	0	0	1	0	3	4	6	0	0	24
430003	市立熊本市民病院	4	0	9	0	0	1	0	1	4	1	0	0	20
440002	大分県立病院	3	0	2	0	1	1	0	0	1	0	0	2	10
440005	大分大学	1	0	3	0	0	0	0	0	5	1	0	0	10
450001	県立宮崎病院	9	2	0	1	0	0	0	1	8	2	0	0	23
460001	鹿児島大学	6	0	3	1	0	1	0	3	12	1	0	0	27
460004	鹿児島市立病院	6	0	10	0	0	2	0	0	5	3	0	2	28
470008	琉球大学	2	1	2	1	0	1	0	0	1	3	0	6	17
470010	沖縄県立中部病院	3	0	4	0	0	1	0	0	3	1	0	0	12
合計		403	31	679	23	24	191	26	106	796	210	8	213	2710

2005年度　卵巣境界悪性腫瘍患者数（その2）

施設番号	登録機関	進行期												計
		ⅠA	ⅠB	ⅠC	ⅡA	ⅡB	ⅡC	ⅢA	ⅢB	ⅢC	Ⅳ	不明	術前化学療法施行	
010003	国立病院機構北海道がんｾﾝﾀｰ	0	0	0	0	0	0	0	0	0	0	0	0	0
010022	札幌鉄道病院	1	0	0	0	0	0	0	0	0	0	0	0	1
010023	札幌厚生病院	0	0	0	0	0	0	0	0	0	0	0	0	0
010025	札幌医科大学	3	0	1	0	0	0	0	0	0	0	0	0	4
010027	北海道大学	6	0	0	0	0	0	0	1	0	0	0	0	7
010028	KKR札幌医療センター	0	0	0	0	0	0	0	0	0	0	0	0	0
010037	市立旭川病院	0	0	0	0	0	0	0	0	0	0	0	0	0
010040	旭川医科大学	2	0	0	0	0	0	0	0	0	0	0	0	2
010045	釧路労災病院	0	0	0	0	0	0	0	0	0	0	0	0	0
010051	市立室蘭総合病院	0	0	0	0	0	0	0	0	0	0	0	0	0
020007	八戸市立市民病院	0	0	0	0	0	0	0	0	0	0	0	0	0
020008	むつ総合病院	0	0	0	0	0	0	0	0	0	0	0	0	0
020012	弘前大学	1	0	0	0	0	0	0	0	1	0	0	0	2
020017	三沢市立三沢病院	0	1	0	0	0	0	0	0	0	0	0	0	1
030004	岩手医科大学	0	0	0	0	0	0	0	0	0	0	0	0	0
030006	盛岡赤十字病院	0	0	0	0	0	0	0	0	0	0	0	0	0
040004	東北大学	4	0	1	0	0	0	0	0	0	0	0	0	5
040013	国立病院機構仙台医療センター	3	0	0	0	0	0	0	0	0	0	0	0	3
050001	秋田赤十字病院	1	0	0	0	0	0	0	0	0	0	0	0	1
050003	秋田大学	2	0	0	0	0	0	0	0	0	0	0	0	2
060002	山形県立中央病院	0	0	0	0	0	0	0	0	0	0	0	0	0
060005	山形大学	3	0	0	0	0	0	0	0	0	0	0	0	3
060013	篠田総合病院	0	0	0	0	0	0	0	0	0	0	0	0	0
070003	福島県立医科大学	4	0	1	0	0	0	0	0	0	0	0	0	5
080001	総合病院土浦協同病院	0	0	0	0	0	0	0	0	0	0	0	0	0
080003	国立病院機構霞ヶ浦医療センター	5	0	0	0	0	0	0	0	0	0	0	0	5
080006	筑波学園病院	1	0	0	0	0	0	0	0	0	0	0	0	1
080007	筑波大学臨床医学系	7	0	1	0	0	0	0	0	0	0	0	0	8
080012	茨城県立中央病院	0	0	0	0	0	0	0	0	0	0	0	0	0
080017	国立病院機構水戸医療センター	2	0	2	0	0	0	0	0	0	0	0	0	4
080021	日立総合病院	1	1	2	0	0	0	0	1	0	0	0	0	5
080031	筑波メディカルセンター病院	1	0	1	0	0	0	0	0	0	0	0	0	2
090001	国立病院機構栃木病院	0	0	0	0	0	0	0	0	0	0	0	0	0
090004	獨協医科大学	0	0	0	0	0	0	0	0	0	0	0	0	0
090005	済生会宇都宮病院	2	0	0	0	0	0	0	0	0	0	0	0	2
090011	足利赤十字病院	3	0	2	0	0	0	0	0	0	0	0	0	5
090015	自治医科大学	5	0	2	0	0	0	0	0	0	0	0	0	7
090016	栃木県立がんセンター	0	0	0	0	0	0	0	0	0	0	0	0	0

施設番号	登録機関	進行期												計
		ⅠA	ⅠB	ⅠC	ⅡA	ⅡB	ⅡC	ⅢA	ⅢB	ⅢC	Ⅳ	不明	術前化学療法施行	
100012	群馬大学	0	0	0	0	0	0	0	0	0	0	0	0	0
100022	群馬県立がんセンター	0	0	0	0	0	0	0	0	0	1	0	0	1
110008	埼玉社会保険病院	3	0	0	0	0	0	0	0	0	0	0	0	3
110014	越谷市立病院	0	0	0	0	0	0	0	0	0	0	0	0	0
110022	埼玉医科大学総合医療センター	10	0	5	0	0	0	1	0	0	0	0	0	16
110023	国立病院機構埼玉病院	0	0	1	0	0	0	0	0	0	0	0	0	1
110027	防衛医科大学校	8	0	0	0	0	0	0	0	1	0	0	0	9
110029	藤間病院	0	0	0	0	0	0	0	0	0	0	0	0	0
110030	埼玉県立がんセンター	3	0	2	0	0	0	0	0	0	0	0	0	5
120004	千葉市立青葉病院	0	0	0	0	0	0	0	0	0	0	0	0	0
120005	千葉大学	0	0	0	0	0	0	0	0	0	0	0	0	0
120009	日本医科大学付属千葉北総病院	0	0	0	0	0	0	0	0	0	0	0	0	0
120012	松戸市立病院	2	0	0	0	0	0	0	0	0	0	0	0	2
120015	東京歯科大学市川総合病院	3	0	0	0	0	0	0	0	0	0	0	0	3
120021	東京慈恵会医科大学柏病院	3	0	9	0	0	0	0	0	0	0	0	0	12
120023	順天堂大学浦安病院	2	0	0	0	0	0	0	0	0	0	0	0	2
120029	総合病院国保旭中央病院	3	0	0	0	0	0	0	0	1	0	0	0	4
120035	亀田総合病院	2	0	3	0	0	0	0	0	0	0	0	0	5
120042	千葉県がんセンター	0	0	0	0	0	0	0	0	0	0	0	0	0
120043	放射線医学総合研究所重粒子医科学センター病院	0	0	0	0	0	0	0	0	0	0	0	0	0
130005	三井記念病院	6	0	1	0	0	0	0	0	0	0	0	0	7
130007	東京警察病院	0	0	0	0	0	0	0	0	0	0	0	0	0
130008	東京逓信病院	0	0	0	0	0	0	0	0	0	0	0	0	0
130009	国立がんセンター中央病院	2	0	1	0	0	0	0	2	0	0	0	0	5
130013	東京慈恵会医科大学	0	0	0	0	0	0	0	0	0	0	0	0	0
130023	順天堂大学	0	0	0	0	0	0	0	0	0	0	0	0	0
130024	東京医科歯科大学	2	1	4	0	0	0	0	0	0	0	0	0	7
130025	日本医科大学	2	0	0	0	0	0	0	0	0	0	0	0	2
130026	東京大学	2	0	1	0	0	2	0	0	0	0	0	0	5
130029	東京女子医科大学東医療センター	1	0	0	0	0	0	0	0	0	0	0	0	1
130034	東京慈恵会医科大学青戸病院	2	0	1	0	0	0	0	0	0	0	0	0	3
130036	社会福祉法人聲育会聲育会病院	0	0	0	0	0	0	0	0	0	0	0	0	0
130044	NTT東日本関東病院	0	0	0	0	0	0	0	0	0	0	0	0	0
130046	昭和大学	8	0	0	0	0	0	0	0	0	0	0	0	8
130049	大森赤十字病院	0	0	0	0	0	0	0	0	0	0	0	0	0
130050	東邦大学大森病院	2	0	0	0	0	0	0	0	0	0	0	0	2
130055	日本赤十字社医療センター	3	0	0	0	0	0	0	0	0	0	0	0	3
130061	国立病院機構東京医療センター	3	0	1	0	0	0	0	0	1	0	0	0	5
130063	厚生中央病院	0	0	0	0	0	0	0	0	0	0	0	0	0
130072	関東中央病院	0	0	0	0	0	0	0	0	0	0	0	0	0

施設番号	登録機関	進行期												計
		ⅠA	ⅠB	ⅠC	ⅡA	ⅡB	ⅡC	ⅢA	ⅢB	ⅢC	Ⅳ	不明	術前化学療法施行	
130074	東京医科大学	0	0	0	0	0	0	0	0	0	0	0	0	0
130077	慶應義塾大学	3	0	2	0	0	0	0	0	1	0	0	0	6
130079	東京厚生年金病院	0	0	0	0	0	0	0	0	0	0	0	0	0
130080	国立国際医療センター	0	0	0	0	0	0	0	0	0	0	0	0	0
130081	東京女子医科大学	1	0	2	0	0	1	0	0	0	0	0	0	4
130085	立正佼成会附属佼成病院	2	0	0	0	0	0	0	0	0	0	0	0	2
130092	帝京大学	8	0	0	0	0	0	0	0	2	0	0	0	10
130095	日本大学	7	1	1	0	0	0	0	0	0	0	0	0	9
130099	武蔵野赤十字病院	3	1	2	0	0	0	0	0	0	0	0	0	6
130100	杏林大学	0	0	0	0	0	0	0	0	0	0	0	0	0
130102	都立府中病院	0	0	0	0	0	0	0	0	0	0	0	0	0
130106	国立病院機構災害医療センター	0	0	0	0	0	0	0	0	0	0	0	0	0
130112	町田市民病院	1	0	3	0	0	0	0	0	0	0	0	0	4
130116	東京慈恵会医科大学第三病院	4	0	3	1	0	0	0	0	0	0	0	0	8
130119	日本医科大学多摩永山病院	4	0	0	0	0	0	0	0	0	0	0	0	4
130122	都立駒込病院	10	0	2	0	1	0	1	0	0	0	0	0	14
130124	佐々木研究所附属杏雲堂病院	0	0	0	0	0	0	0	0	0	0	0	0	0
130125	癌研究会有明病院	12	1	0	0	0	0	0	0	0	0	0	0	13
130135	多摩南部地域病院	0	0	0	0	0	0	0	0	0	0	1	0	1
140001	川崎市立川崎病院	1	0	0	0	0	0	0	0	0	0	0	0	1
140006	日本医科大学武蔵小杉病院	3	0	0	0	0	0	0	0	0	0	0	0	3
140008	関東労災病院	0	0	0	0	0	1	0	0	0	0	0	0	1
140012	聖マリアンナ医科大学	6	0	1	0	0	0	0	0	0	0	0	0	7
140016	横浜労災病院	1	0	2	0	1	0	0	0	0	0	0	0	4
140017	昭和大学藤が丘病院	4	0	0	0	0	0	0	0	0	0	0	0	4
140020	北里大学	6	1	4	0	0	0	0	0	1	0	0	0	12
140029	横浜市立大学附属病院	3	0	4	0	0	0	0	0	0	0	0	0	7
140030	横浜南共済病院	2	0	2	0	0	0	0	0	0	0	0	0	4
140035	横浜市立市民病院	3	0	1	0	0	0	0	0	0	0	0	0	4
140037	聖マリアンナ医科大学横浜西部病院	2	0	1	0	0	0	1	0	0	0	0	0	4
140038	大和市立病院	0	0	0	0	0	0	0	0	0	0	0	0	0
140039	厚木市立病院	0	0	0	0	0	0	0	0	0	0	0	0	0
140043	横浜栄共済病院	0	0	0	0	0	0	0	0	0	0	0	0	0
140044	湘南鎌倉総合病院	0	0	0	0	0	0	0	0	0	0	0	0	0
140049	平塚市民病院	0	0	0	0	0	0	0	0	0	0	0	0	0
140054	伊勢原協同病院	0	0	1	0	0	0	0	0	0	0	0	0	1
140055	東海大学	0	0	0	0	0	0	0	0	0	0	0	0	0
140059	神奈川県立がんセンター	2	0	1	0	0	0	0	0	0	0	0	0	3
140061	横浜市立大学附属市民総合医療センター	5	0	0	0	0	0	0	0	0	0	0	0	5
150002	山梨県立中央病院	0	0	3	0	0	0	1	0	0	0	0	0	4

施設番号	登録機関	進行期												計
		ⅠA	ⅠB	ⅠC	ⅡA	ⅡB	ⅡC	ⅢA	ⅢB	ⅢC	Ⅳ	不明	術前化学療法施行	
150006	山梨大学	1	0	0	0	0	0	0	1	0	0	0	0	2
160001	長野赤十字病院	0	0	0	0	0	0	0	0	0	0	0	0	0
160006	信州大学	8	0	1	0	0	0	0	0	0	0	0	0	9
160014	国立病院機構松本病院	0	0	0	0	0	0	0	0	0	0	0	0	0
160022	長野市民病院	0	0	0	0	0	0	0	0	0	0	0	0	0
170006	富士市立中央病院	3	0	0	0	0	0	0	0	0	0	0	0	3
170009	静岡県立総合病院	0	0	0	0	0	0	0	0	0	0	0	0	0
170025	浜松医科大学	0	0	0	0	0	0	0	0	0	0	0	0	0
170026	県西部浜松医療センター	0	0	0	0	0	0	0	0	0	0	0	0	0
170049	静岡県立静岡がんセンター	0	0	0	0	0	0	0	0	0	0	0	0	0
180001	長岡赤十字病院	0	0	0	0	0	0	0	0	0	0	0	0	0
180009	新潟大学	3	0	2	0	0	0	0	0	0	0	0	0	5
180010	新潟県立がんセンター新潟病院	0	0	2	0	0	0	0	0	0	0	0	0	2
190001	富山医科薬科大学	0	0	0	0	0	0	0	0	0	0	0	0	0
190002	富山赤十字病院	3	1	1	0	0	0	0	0	0	0	0	0	5
190003	富山県立中央病院	2	0	0	0	0	0	0	0	0	0	0	0	2
190004	厚生連高岡病院	0	0	0	0	0	0	0	0	0	0	0	0	0
200001	金沢医科大学	1	0	3	0	0	0	0	0	0	0	0	0	4
200002	国立病院機構金沢医療センター	0	0	0	0	0	0	0	0	0	0	0	0	0
200004	金沢大学	2	0	1	0	0	0	0	0	0	0	0	0	3
210002	福井県立病院	0	0	0	0	0	0	0	0	0	0	0	0	0
210003	福井大学	0	0	0	0	0	0	0	0	0	0	0	0	0
210004	福井赤十字病院	0	0	0	0	0	0	0	0	0	0	0	0	0
220002	岐阜大学	0	0	0	0	0	0	0	0	2	0	0	0	2
220006	大垣市民病院	0	0	0	0	0	0	0	0	0	0	0	0	0
230001	豊橋市民病院	0	0	0	0	0	0	0	0	0	0	0	0	0
230014	名古屋第一赤十字病院	7	0	1	0	0	1	0	0	0	0	0	0	9
230022	名古屋市立緑市民病院	0	0	0	0	0	0	0	0	0	0	0	0	0
230024	国立病院機構名古屋医療センター	2	0	0	0	0	0	0	0	0	0	0	0	2
230031	名古屋大学	5	0	1	0	0	0	1	1	0	0	0	0	8
230034	名古屋市立大学	1	0	3	0	0	0	0	0	0	0	0	0	4
230035	藤田保健衛生大学	0	0	1	0	0	0	0	0	0	0	0	0	1
230040	愛知医科大学	3	0	0	0	0	0	0	0	1	0	0	0	4
230052	愛知県がんセンター中央病院	2	0	1	0	0	0	0	1	0	0	0	0	4
240002	三重県立総合医療センター	1	0	1	0	0	0	0	0	0	0	0	0	2
240003	市立四日市病院	4	0	1	0	0	0	0	0	0	0	0	0	5
240009	三重大学	0	0	0	0	0	0	0	0	0	0	0	0	0
240015	山田赤十字病院	2	0	1	0	0	0	0	0	0	0	0	0	3
240027	三重県立志摩病院	0	0	0	0	0	0	0	0	0	0	0	0	0
250001	大津赤十字病院	0	0	0	0	0	0	0	0	0	0	0	0	0

施設番号	登録機関	進行期												計
		ⅠA	ⅠB	ⅠC	ⅡA	ⅡB	ⅡC	ⅢA	ⅢB	ⅢC	Ⅳ	不明	術前化学療法施行	
250003	滋賀医科大学	0	0	0	0	0	0	0	0	0	0	0	0	0
260002	京都第二赤十字病院	0	0	5	0	0	0	0	0	0	0	0	0	5
260003	京都府立医科大学	1	0	1	0	0	0	0	0	0	0	0	0	2
260006	京都市立病院	0	0	0	0	0	0	0	0	0	0	0	0	0
260007	京都第一赤十字病院	3	0	1	0	0	0	0	0	0	0	0	0	4
260009	京都大学	2	0	1	0	0	0	0	0	0	0	0	0	3
260013	京都桂病院	0	0	0	0	0	0	0	0	0	0	0	0	0
260014	国立病院機構京都医療センター	0	0	0	0	0	0	0	0	0	0	0	0	0
260017	済生会京都府病院	0	0	0	0	0	0	0	0	0	0	0	0	0
270003	財団法人田附興風会医学研究所北野病院	2	0	0	0	0	1	0	0	0	0	0	0	3
270007	大阪市立総合医療センター	4	1	0	0	0	1	0	0	1	0	0	0	7
270009	国立病院機構大阪医療センター	0	0	0	0	0	0	0	0	0	0	0	0	0
270013	大阪けいさつ病院	5	0	0	0	0	0	0	0	0	0	0	1	6
270014	大阪赤十字病院	0	0	0	0	0	0	0	0	0	0	0	0	0
270016	大阪市立大学	9	0	1	0	0	0	1	0	0	0	0	0	11
270035	大阪大学	0	0	0	0	0	0	0	0	0	0	0	0	0
270041	大阪医科大学	2	1	1	0	0	0	0	0	0	0	0	0	4
270042	関西医科大学附属病院枚方病院	2	0	0	0	0	0	0	0	0	0	0	0	2
270056	近畿大学	0	0	0	0	0	0	0	0	0	0	0	0	0
270062	大阪労災病院	3	0	1	0	0	0	0	1	1	0	0	0	6
270101	大阪府立成人病センター	3	0	0	0	0	0	0	0	0	0	0	0	3
280001	神戸大学附属病院	0	0	0	1	0	0	0	0	0	0	0	0	1
280002	神戸市立中央市民病院	0	0	0	0	0	0	0	0	0	0	0	0	0
280010	国立病院機構神戸医療センター	1	0	0	0	0	0	0	0	0	0	0	0	1
280012	兵庫県立淡路病院	0	0	0	0	0	0	0	0	0	0	0	0	0
280015	関西労災病院	2	0	1	0	0	0	0	0	0	0	0	0	3
280021	兵庫医科大学	0	0	0	0	0	0	0	0	0	0	0	0	0
280028	公立豊岡病院	0	0	0	0	0	0	0	0	0	0	0	0	0
280030	姫路赤十字病院	0	0	0	0	0	0	0	0	0	0	0	0	0
280031	国立病院機構姫路医療センター	1	0	0	0	0	0	0	0	0	0	0	0	1
280033	兵庫県立成人病センター	3	1	1	0	0	0	0	0	0	0	0	0	5
290003	奈良県立奈良病院	1	0	0	0	0	0	0	0	0	0	0	0	1
290004	天理よろづ相談所病院	2	0	1	0	0	0	0	0	0	0	0	0	3
290007	奈良県立医科大学	1	0	0	0	0	0	0	0	0	0	0	0	1
290009	奈良県立三室病院	0	0	0	0	0	0	0	0	0	0	0	0	0
300001	和歌山労災病院	0	0	0	0	0	0	0	0	0	0	0	0	0
300002	日本赤十字社和歌山医療センター	3	0	1	0	0	0	0	0	0	0	0	0	4
300003	和歌山県立医科大学	5	0	0	0	0	0	0	0	0	0	0	0	5
310001	鳥取県立中央病院	0	0	1	0	0	0	0	0	0	0	0	0	1
310007	鳥取大学	3	0	1	0	0	0	0	0	1	0	0	0	5

施設番号	登録機関	進行期												計
		ⅠA	ⅠB	ⅠC	ⅡA	ⅡB	ⅡC	ⅢA	ⅢB	ⅢC	Ⅳ	不明	術前化学療法施行	
320003	島根大学	2	0	0	0	0	0	0	0	0	0	0	0	2
320004	島根県立中央病院	0	0	1	0	0	0	0	0	0	0	0	0	1
330002	岡山赤十字病院	0	0	0	0	0	0	0	0	0	0	0	0	0
330003	川崎医科大学附属川崎病院	0	0	1	0	0	0	0	0	0	0	0	0	1
330004	岡山済生会総合病院	0	0	1	0	0	0	0	0	0	0	0	0	1
330006	岡山大学	0	0	0	0	0	0	0	0	0	0	0	0	0
330007	国立病院機構岡山医療センター	0	0	0	0	0	0	0	0	0	0	0	0	0
330008	倉敷中央病院	4	0	3	0	0	0	0	0	1	0	0	0	8
330009	川崎医科大学	0	0	0	0	0	0	0	0	0	0	0	0	0
330010	倉敷成人病センター	0	0	0	0	0	0	0	0	0	0	0	0	0
340001	国立病院機構福山医療センター	1	0	1	0	0	0	0	0	0	0	0	0	2
340002	JA尾道総合病院	5	0	0	0	0	0	0	0	0	0	0	0	5
340007	広島市立広島市民病院	0	0	1	0	0	0	0	0	0	0	0	0	1
340008	広島赤十字原爆病院	0	0	0	0	0	0	0	0	0	0	0	0	0
340010	広島県立安佐市民病院	3	0	0	0	0	0	0	0	0	0	0	0	3
340012	広島大学	1	0	0	0	0	0	0	0	0	0	0	0	1
340014	県立広島病院	3	0	3	0	0	0	0	0	0	0	0	0	6
340015	国立病院機構呉医療センター・中国がんセンター	4	0	0	0	0	0	0	0	0	0	0	0	4
340017	呉共済病院	5	0	0	0	0	0	0	0	0	0	0	0	5
340018	JA広島総合病院	1	0	0	0	0	0	0	0	0	0	0	0	1
340031	東広島医療センター	0	0	0	0	0	0	0	0	0	0	0	0	0
350003	綜合病院社会保険徳山中央病院	1	0	1	0	0	0	0	0	0	0	0	0	2
350008	山口赤十字病院	1	0	2	0	0	0	0	0	0	0	0	0	3
350009	山口大学	2	0	0	0	0	0	0	0	0	0	0	0	2
360002	徳島市民病院	0	0	0	0	0	0	0	0	0	0	0	0	0
360003	徳島大学	4	0	1	0	0	1	0	0	0	0	0	0	6
360005	徳島県立中央病院	0	0	0	0	0	0	0	0	0	0	0	0	0
370001	高松赤十字病院	0	1	2	0	0	0	0	0	0	0	0	0	3
370003	香川県立中央病院	0	0	0	0	0	0	0	0	0	0	0	0	0
370005	香川大学	0	0	0	0	0	0	0	0	0	0	0	0	0
380001	国立病院機構四国がんセンター	3	1	5	0	0	0	0	0	0	0	0	0	9
380002	愛媛県立中央病院	0	0	0	0	0	0	0	0	0	0	0	0	0
380005	松山赤十字病院	0	0	0	0	0	0	0	0	0	0	0	0	0
380006	愛媛大学	0	0	0	0	0	0	0	1	0	0	0	0	1
390003	高知医療センター	0	0	1	0	0	0	0	0	0	0	0	0	1
390006	高知大学	3	0	1	0	0	0	0	0	0	0	0	0	4
400003	国立病院機構小倉病院	0	0	0	0	0	0	0	0	0	0	0	0	0
400007	九州厚生年金病院	0	0	0	0	0	0	0	0	0	0	0	0	0
400008	産業医科大学	1	0	4	0	0	0	0	0	1	0	0	0	6
400010	国立病院機構九州医療センター	1	0	0	0	0	0	0	0	0	0	0	0	1

施設番号	登録機関	進行期												計
		ⅠA	ⅠB	ⅠC	ⅡA	ⅡB	ⅡC	ⅢA	ⅢB	ⅢC	Ⅳ	不明	術前化学療法施行	
400012	九州大学病院	0	0	0	0	0	0	0	0	0	0	0	0	0
400013	福岡大学	6	0	5	0	0	1	0	0	0	0	0	0	12
400014	福岡赤十字病院	3	0	1	0	0	0	0	0	0	0	0	0	4
400020	久留米大学	2	0	2	0	0	0	0	0	0	0	0	0	4
400040	国立病院機構九州がんセンター	4	0	1	0	0	0	0	0	0	0	0	0	5
400041	久留米大学医療センター	0	0	0	0	0	0	0	0	0	0	0	0	0
410002	佐賀県立病院好生館	0	0	0	0	0	0	0	0	0	0	0	0	0
410005	佐賀大学	3	0	1	0	0	0	0	0	0	0	0	0	4
420001	長崎市立市民病院	0	0	1	0	0	0	0	0	0	0	0	0	1
420002	長崎大学	13	0	2	0	0	0	0	0	0	0	0	0	15
420003	日本赤十字社長崎原爆病院	0	0	0	0	0	0	0	0	0	0	0	0	0
420006	佐世保共済病院	4	0	0	0	0	0	0	0	1	0	0	0	5
420007	佐世保市立総合病院	0	0	0	0	0	0	0	0	0	0	0	0	0
430001	国立病院機構熊本医療センター	6	0	0	0	0	0	0	0	0	0	0	0	6
430002	熊本大学	6	0	0	0	0	1	0	0	0	0	0	0	7
430003	市立熊本市民病院	5	0	0	0	0	0	0	0	1	0	0	0	6
440002	大分県立病院	0	0	0	0	0	0	1	0	1	0	0	0	2
440005	大分大学	0	0	1	0	0	0	0	0	1	0	0	0	2
450001	県立宮崎病院	4	0	1	0	0	0	0	0	1	0	0	0	6
460001	鹿児島大学	4	1	3	1	0	0	0	0	1	0	0	1	11
460004	鹿児島市立病院	7	0	1	0	0	0	1	0	0	0	0	0	9
470008	琉球大学	4	0	5	0	0	1	0	0	0	0	0	0	10
470010	沖縄県立中部病院	0	0	0	0	0	0	0	0	0	0	0	0	0
合計		446	14	166	3	2	11	8	9	22	1	1	2	685

2005年度　卵巣悪性腫瘍組織分類（その3）

施設番号	登録機関	M01-00	M02-00	M03-00	M04-00	M05-00	M06-00	M09-01	M09-02	M09-03	M09-04	M09-05	M09-06	M09-07	M09-08	M09-09	M12-00	M19-01	M19-09	M21-00	M22-00	M23-00	M24-00	M24-01	M24-02	M24-03	M25-00	M29-01	M29-02	M29-03	M29-09	M31-00	M39-01	M39-02	M39-03	M39-04	M39-05	M39-06	M39-07	M39-08	M39-09	計
010003	国立病院機構北海道がんｾﾝﾀｰ	0	0	0	0	0	0	0	0	0	0	0	0	0	0	0	0	0	0	0	0	0	0	0	0	0	0	0	0	0	0	0	0	0	0	0	0	0	0	0	0	0
010022	札幌鉄道病院	1	0	1	4	0	0	0	0	0	0	0	0	0	0	0	0	0	0	0	0	0	0	0	0	0	0	0	0	0	0	0	0	0	0	0	0	0	0	0	0	6
010023	札幌厚生病院	0	0	0	0	0	0	0	0	0	0	0	0	0	0	0	0	0	0	0	0	0	0	0	0	0	0	0	0	0	0	0	0	0	0	0	0	0	0	0	0	0
010025	札幌医科大学	4	1	5	5	0	0	0	0	0	0	0	0	0	0	0	0	0	0	0	0	0	0	0	0	0	0	0	0	0	0	0	0	0	0	0	0	0	0	0	0	15
010027	北海道大学	3	1	3	3	0	0	0	0	0	0	0	0	0	0	0	0	0	0	0	0	0	0	0	0	0	0	0	0	0	0	0	0	0	0	0	0	0	0	0	0	10
010028	KKR札幌医療センター	0	0	0	0	0	0	0	0	0	0	0	0	0	0	0	0	0	0	0	0	0	0	0	0	0	0	0	0	0	0	0	0	0	0	0	0	0	0	0	0	0
010037	市立旭川病院	0	0	0	0	0	0	0	0	0	0	0	0	0	0	0	0	0	0	0	0	0	0	0	0	0	0	0	0	0	0	0	0	0	0	0	0	0	0	0	0	0
010040	旭川医科大学	2	1	1	1	0	0	0	0	0	0	0	0	0	0	0	0	0	0	0	0	0	0	0	0	0	0	0	0	0	0	0	0	0	0	0	0	0	0	0	0	5
010045	釧路労災病院	1	2	1	4	0	0	0	0	0	0	0	0	0	0	0	0	0	0	0	0	0	0	0	0	0	0	0	0	0	0	0	0	0	0	0	0	0	0	0	0	8
010051	市立室蘭総合病院	0	0	0	0	0	0	0	0	0	0	0	0	0	0	0	0	0	0	0	0	0	0	0	0	0	0	0	0	0	0	0	0	0	0	0	0	0	0	0	0	0
020007	八戸市立市民病院	0	0	0	0	0	0	0	0	0	0	0	0	0	0	0	0	0	0	0	0	0	0	0	0	0	0	0	0	0	0	0	0	0	0	0	0	0	0	0	0	0
020008	むつ総合病院	0	0	0	0	0	0	0	0	0	0	0	0	0	0	0	0	0	0	0	0	0	0	0	0	0	0	0	0	0	0	0	0	0	0	0	0	0	0	0	0	0
020012	弘前大学	5	0	2	0	0	0	1	0	0	0	0	0	0	0	0	0	0	0	0	0	0	0	0	0	0	0	0	0	0	0	0	0	0	0	0	0	0	0	0	0	8
020017	三沢市立三沢病院	0	0	0	0	0	0	0	0	0	0	0	0	0	0	0	0	0	0	0	0	0	0	0	0	0	0	0	0	0	0	0	0	0	0	0	0	0	0	0	0	0
030004	岩手医科大学	0	0	0	0	0	0	0	0	0	0	0	0	0	0	0	0	0	0	0	0	0	0	0	0	0	0	0	0	0	0	0	0	0	0	0	0	0	0	0	0	0
030006	盛岡赤十字病院	0	0	0	0	0	0	0	0	0	0	0	0	0	0	0	0	0	0	0	0	0	0	0	0	0	0	0	0	0	0	0	0	0	0	0	0	0	0	0	0	0
040004	東北大学	11	5	1	6	0	0	0	0	0	0	0	0	0	0	0	1	0	0	1	0	0	0	0	1	0	1	0	0	0	0	0	0	0	0	0	0	0	0	0	0	27
040013	国立病院機構仙台医療センター	5	1	2	5	0	0	0	0	0	0	0	0	0	0	0	0	0	0	0	0	0	0	0	0	0	0	0	0	0	0	0	0	0	0	0	0	0	0	0	0	13
050001	秋田赤十字病院	2	1	2	4	0	0	0	0	0	0	0	0	0	0	0	0	0	0	0	0	0	0	0	0	0	0	0	0	0	0	0	0	0	0	0	0	0	0	0	0	9
050003	秋田大学	5	3	1	7	0	0	0	0	0	0	0	0	0	0	0	0	0	0	0	0	0	0	0	0	0	0	0	0	0	0	0	0	0	0	0	0	0	0	0	0	16
060002	山形県立中央病院	7	2	0	1	0	2	0	0	0	0	0	0	0	0	0	0	0	0	0	0	0	0	0	0	0	0	0	0	0	0	0	0	0	0	0	0	0	0	0	0	12
060005	山形大学	8	2	3	3	0	1	0	0	0	0	0	0	0	0	0	0	0	0	0	0	1	0	0	0	0	0	0	0	0	0	0	0	0	0	0	0	0	0	0	0	18
060013	篠田総合病院	0	0	0	0	0	0	0	0	0	0	0	0	0	0	0	0	0	0	0	0	0	0	0	0	0	0	0	0	0	0	0	0	0	0	0	0	0	0	0	0	0
070003	福島県立医科大学	1	1	1	1	0	0	0	0	0	0	0	0	0	0	0	0	0	0	0	1	1	0	0	0	0	1	0	0	0	0	0	0	0	0	0	0	0	0	0	0	7
080001	総合病院土浦協同病院	0	2	2	4	0	0	0	0	0	0	0	0	0	1	0	0	0	0	0	0	1	0	0	0	0	1	0	0	0	0	0	0	0	0	0	0	0	0	0	0	11
080003	国立病院機構霞ヶ浦医療センター	1	1	3	1	1	0	0	0	0	0	0	0	0	0	0	0	0	0	0	0	0	0	0	0	0	0	0	0	0	0	0	0	0	0	0	0	0	0	0	0	7
080006	筑波学園病院	0	0	0	1	0	0	0	0	0	0	0	0	0	0	0	0	0	0	0	0	0	0	0	0	0	0	0	0	0	0	0	0	0	0	0	0	0	0	0	0	1
080007	筑波大学臨床医学系	8	3	3	7	2	0	0	1	0	0	0	0	0	1	0	0	0	0	0	0	0	0	0	0	0	0	0	0	0	0	0	0	0	0	0	0	0	0	0	0	25
080012	茨城県立中央病院	0	0	0	0	0	0	0	0	0	0	0	0	0	0	0	0	0	0	0	0	0	0	0	0	0	0	0	0	0	0	0	0	0	0	0	0	0	0	0	0	0
080017	国立病院機構水戸医療センター	1	1	1	1	0	0	0	0	0	0	0	0	0	0	0	0	1	0	0	0	0	0	0	0	0	0	0	0	0	0	0	0	0	0	0	0	0	0	0	0	5
080021	日立総合病院	2	1	1	3	0	1	0	0	0	0	0	0	0	0	0	0	0	0	0	0	1	0	0	0	0	1	0	0	0	0	0	0	0	0	0	0	0	0	0	0	10
080031	筑波メディカルセンター病院	4	2	0	1	1	0	0	0	0	0	0	0	0	0	0	0	0	0	0	0	0	0	0	0	0	0	0	0	0	0	0	0	0	0	0	0	0	0	0	0	8
090001	国立病院機構栃木病院	0	0	0	0	0	0	0	0	0	0	0	0	0	0	0	0	0	0	0	0	0	0	0	0	0	0	0	0	0	0	0	0	0	0	0	0	0	0	0	0	0
090004	獨協医科大学	9	3	1	5	1	0	0	0	0	0	0	0	0	0	1	0	0	0	0	0	0	0	0	0	0	1	0	0	0	0	0	0	0	0	0	0	0	0	0	0	21
090005	済生会宇都宮病院	9	1	3	5	0	0	0	0	0	0	0	0	0	0	0	0	0	0	0	0	0	0	0	0	0	0	0	0	0	0	0	0	0	0	0	0	0	0	0	0	18
090011	足利赤十字病院	2	0	2	1	0	2	0	0	0	0	0	0	0	0	0	0	0	0	0	0	0	0	0	0	0	0	0	0	0	0	0	0	0	0	0	0	0	0	0	0	7
090015	自治医科大学	17	6	5	6	4	2	0	0	0	0	0	0	0	0	1	0	0	0	0	0	0	0	0	0	0	1	0	0	0	0	0	0	0	0	0	0	1	0	0	0	43
090016	栃木県立がんセンター	2	2	1	2	0	0	0	0	0	0	0	0	0	0	0	0	0	0	0	1	0	0	0	0	0	0	0	0	0	0	0	0	0	0	0	0	0	0	0	0	8
100012	群馬大学	12	2	2	4	2	0	0	0	0	0	0	0	0	0	0	0	0	0	0	1	0	0	0	0	0	0	0	0	0	0	0	0	0	0	0	0	0	0	0	0	23
100022	群馬県立がんセンター	10	6	3	6	0	0	0	0	0	0	0	0	0	0	0	0	0	0	0	0	0	0	0	0	0	0	0	0	0	0	0	0	0	0	0	0	0	0	0	0	25
110008	埼玉社会保険病院	9	2	3	2	1	2	0	0	0	0	0	0	0	1	0	1	0	0	0	0	0	0	0	0	1	0	0	0	0	0	0	0	0	0	0	0	0	0	0	0	22
110014	越谷市立病院	0	0	0	0	0	0	0	0	0	0	0	0	0	0	0	0	0	0	0	0	0	0	0	0	0	0	0	0	0	0	0	0	0	0	0	0	0	0	0	0	0
110022	埼玉医科大学総合医療センター	10	8	5	13	2	1	0	0	0	0	0	0	0	1	2	0	0	0	1	0	0	0	0	0	0	0	0	0	0	0	0	0	0	0	0	0	0	0	0	0	43
110023	国立病院機構埼玉病院	2	0	2	4	0	2	0	0	0	0	0	0	0	0	0	0	0	0	0	0	0	0	0	0	1	0	0	0	0	0	0	0	0	0	0	0	0	0	0	0	11
110027	防衛医科大学校	5	2	3	4	1	0	0	1	0	0	0	0	0	0	1	0	0	0	0	1	0	0	0	0	1	1	0	0	0	0	0	0	0	0	0	0	0	0	0	0	20
110029	藤間病院	0	0	0	0	0	0	0	0	0	0	0	0	0	0	0	0	0	0	0	0	0	0	0	0	0	0	0	0	0	0	0	0	0	0	0	0	0	0	0	0	0

施設番号	登録機関	M01-00	M02-00	M03-00	M04-00	M05-00	M06-00	M09-01	M09-02	M09-03	M09-04	M09-05	M09-06	M09-07	M09-08	M09-09	M12-00	M19-01	M19-09	M21-00	M22-00	M23-00	M24-00	M24-01	M24-02	M24-03	M25-00	M29-01	M29-02	M29-03	M29-09	M31-00	M39-01	M39-02	M39-03	M39-04	M39-05	M39-06	M39-07	M39-08	M39-09	計
110030	埼玉県立がんセンター	10	4	4	4	0	2	0	0	0	0	0	0	0	0	1	0	0	0	0	0	1	0	0	0	0	0	0	0	0	0	0	0	0	0	0	0	0	0	0	0	26
120004	千葉市立青葉病院	0	0	0	0	0	0	0	0	0	0	0	0	0	0	0	0	0	0	0	0	0	0	0	0	0	0	0	0	0	0	0	0	0	0	0	0	0	0	0	0	0
120005	千葉大学	0	0	0	0	0	0	0	0	0	0	0	0	0	0	0	0	0	0	0	0	0	0	0	0	0	0	0	0	0	0	0	0	0	0	0	0	0	0	0	0	0
120009	日本医科大学付属千葉北総病院	0	0	0	0	0	0	0	0	0	0	0	0	0	0	0	0	0	0	0	0	0	0	0	0	0	0	0	0	0	0	0	0	0	0	0	0	0	0	0	0	0
120012	松戸市立病院	3	2	2	4	0	3	0	0	0	0	0	0	0	0	0	0	0	0	0	0	1	0	0	0	0	0	0	0	0	0	0	0	0	0	0	0	0	0	0	0	15
120015	東京歯科大学市川総合病院	4	0	1	1	0	1	0	0	0	0	0	0	0	0	0	0	0	0	0	0	0	0	0	0	0	0	0	0	0	0	0	0	0	0	0	0	0	0	0	0	7
120021	東京慈恵会医科大学柏病院	15	7	12	13	0	0	0	0	0	0	0	1	0	0	1	0	0	0	0	1	1	0	0	0	0	1	0	0	0	0	0	0	1	0	0	0	0	0	0	0	53
120023	順天堂大学浦安病院	13	2	3	3	0	0	1	0	0	0	0	0	0	0	0	0	0	0	0	1	0	0	0	0	0	0	0	0	0	0	0	0	0	0	0	0	0	0	0	0	23
120029	総合病院国保旭中央病院	6	2	5	5	0	0	0	0	0	0	0	0	0	0	0	0	0	0	0	0	0	0	0	0	0	0	0	0	1	0	0	0	0	0	0	0	0	0	0	0	19
120035	亀田総合病院	3	1	6	5	0	0	0	0	0	0	0	0	0	0	0	0	0	0	0	1	0	0	0	0	0	0	0	0	0	0	0	0	0	0	0	0	1	0	0	1	18
120042	千葉県がんセンター	0	0	0	0	0	0	0	0	0	0	0	0	0	0	0	0	0	0	0	0	0	0	0	0	0	0	0	0	0	0	0	0	0	0	0	0	0	0	0	0	0
120043	放射線医学総合研究所重粒子医科学センター病院	0	0	0	0	0	0	0	0	0	0	0	0	0	0	0	0	0	0	0	0	0	0	0	0	0	0	0	0	0	0	0	0	0	0	0	0	0	0	0	0	0
130005	三井記念病院	6	0	1	7	0	0	0	0	0	0	0	0	0	0	0	0	0	0	0	0	1	0	0	0	0	0	0	0	0	0	0	0	0	0	0	0	0	0	0	0	15
130007	東京警察病院	0	0	0	0	0	0	0	0	0	0	0	0	0	0	0	0	0	0	0	0	0	0	0	0	0	0	0	0	0	0	0	0	0	0	0	0	0	0	0	0	0
130008	東京逓信病院	0	0	0	0	0	0	0	0	0	0	0	0	0	0	0	0	0	0	0	0	0	0	0	0	0	0	0	0	0	0	0	0	0	0	0	0	0	0	0	0	0
130009	国立がんセンター中央病院	14	3	2	8	0	0	0	0	0	0	0	0	0	2	1	0	0	0	0	0	0	0	0	0	0	0	0	0	0	0	0	0	0	0	0	0	0	0	0	0	30
130013	東京慈恵会医科大学	0	0	0	0	0	0	0	0	0	0	0	0	0	0	0	0	0	0	0	0	0	0	0	0	0	0	0	0	0	0	0	0	0	0	0	0	0	0	0	0	0
130023	順天堂大学	0	0	0	0	0	0	0	0	0	0	0	0	0	0	0	0	0	0	0	0	0	0	0	0	0	0	0	0	0	0	0	0	0	0	0	0	0	0	0	0	0
130024	東京医科歯科大学	3	1	1	2	0	0	0	0	0	1	0	0	0	0	0	0	0	0	0	0	0	0	0	0	0	0	0	0	0	0	0	0	0	0	0	0	0	0	0	0	8
130025	日本医科大学	6	2	3	9	1	0	0	0	0	0	0	0	0	0	0	0	0	0	0	0	0	0	0	0	0	0	0	0	0	0	0	0	0	0	0	0	0	0	0	0	21
130026	東京大学	3	1	7	7	0	0	0	0	0	0	0	0	0	1	0	0	0	0	0	1	0	0	0	0	0	0	0	0	0	0	0	0	0	0	0	0	0	0	0	0	20
130029	東京女子医科大学東医療センター	0	0	1	2	0	1	0	0	0	0	0	0	0	0	0	0	0	0	0	0	0	0	0	0	0	0	0	0	1	0	0	0	0	0	0	0	0	0	0	0	5
130034	東京慈恵会医科大学青戸病院	7	2	5	6	0	0	0	0	0	0	0	0	0	0	0	0	0	0	0	0	0	0	0	0	0	0	0	0	0	0	0	0	0	0	0	0	0	0	0	0	20
130036	社会福祉法人賛育会賛育会病院	0	0	0	0	0	0	0	0	0	0	0	0	0	0	0	0	0	0	0	0	0	0	0	0	0	0	0	0	0	0	0	0	0	0	0	0	0	0	0	0	0
130044	NTT東日本関東病院	0	0	0	0	0	0	0	0	0	0	0	0	0	0	0	0	0	0	0	0	0	0	0	0	0	0	0	0	0	0	0	0	0	0	0	0	0	0	0	0	0
130046	昭和大学	5	6	9	1	0	0	0	0	0	0	0	1	0	0	0	0	0	0	0	0	0	0	0	0	0	1	0	0	0	0	0	0	0	0	0	0	0	0	0	0	23
130049	大森赤十字病院	0	0	0	0	0	0	0	0	0	0	0	0	0	0	0	0	0	0	0	0	0	0	0	0	0	0	0	0	0	0	0	0	0	0	0	0	0	0	0	0	0
130050	東邦大学大森病院	2	1	3	4	0	0	0	0	0	0	0	0	0	0	0	0	0	0	0	0	0	0	0	0	0	1	0	0	0	0	0	0	0	0	0	0	0	0	0	0	11
130055	日本赤十字社医療センター	2	2	1	2	0	0	0	0	0	0	0	0	0	0	0	0	0	0	0	1	0	0	0	0	0	0	0	0	0	0	0	0	0	0	0	0	0	0	0	0	8
130061	国立病院機構東京医療センター	4	2	0	5	1	1	0	0	0	0	0	0	0	0	0	0	0	0	0	1	0	0	0	0	0	0	0	0	0	0	0	0	0	0	0	0	0	0	0	0	14
130063	厚生中央病院	0	0	1	1	0	0	0	0	0	0	0	0	0	0	0	0	0	0	0	0	0	0	0	0	0	0	0	0	0	0	0	0	0	0	0	0	0	0	0	0	2
130072	関東中央病院	0	0	0	0	0	0	0	0	0	0	0	0	0	0	0	0	0	0	0	0	0	0	0	0	0	0	0	0	0	0	0	0	0	0	0	0	0	0	0	0	0
130074	東京医科大学	0	0	0	0	0	0	0	0	0	0	0	0	0	0	0	0	0	0	0	0	0	0	0	0	0	0	0	0	0	0	0	0	0	0	0	0	0	0	0	0	0
130077	慶應義塾大学	14	7	8	9	0	3	0	0	0	0	0	0	0	1	0	0	0	0	0	0	0	0	0	0	0	0	0	0	0	0	0	0	0	0	0	0	0	0	0	0	42
130079	東京厚生年金病院	0	0	0	0	0	0	0	0	0	0	0	0	0	0	0	0	0	0	0	0	0	0	0	0	0	0	0	0	0	0	0	0	0	0	0	0	0	0	0	0	0
130080	国立国際医療センター	0	2	1	1	0	0	0	0	1	0	0	0	0	0	0	0	0	0	1	0	0	0	0	0	0	0	0	0	0	0	0	0	0	0	0	0	0	0	0	0	6
130081	東京女子医科大学	9	4	4	7	0	0	1	0	0	0	0	0	0	0	0	0	0	0	0	0	0	0	0	0	0	1	0	0	0	0	0	0	0	0	0	0	0	0	0	0	26
130085	立正佼成会附属佼成病院	8	1	0	1	0	1	0	0	0	0	0	0	0	0	0	0	0	0	0	0	0	0	0	0	0	0	0	0	0	0	0	0	0	0	0	0	0	0	0	0	11
130092	帝京大学	3	4	2	3	0	0	0	0	0	0	0	0	0	0	0	0	0	0	0	0	0	0	0	0	0	0	0	0	0	0	0	0	0	0	1	0	0	0	0	0	13
130095	日本大学	1	2	2	8	0	0	0	0	0	1	0	0	0	0	0	1	0	0	0	0	0	0	0	0	0	0	0	0	0	0	0	0	0	0	0	0	0	0	0	0	15
130099	武蔵野赤十字病院	13	3	1	3	1	0	0	0	0	0	0	0	0	1	1	0	0	0	0	0	0	0	0	0	0	1	0	0	0	0	0	0	0	0	0	0	0	0	0	0	24
130100	杏林大学	0	0	0	0	0	0	0	0	0	0	0	0	0	0	0	0	0	0	0	0	0	0	0	0	0	0	0	0	0	0	0	0	0	0	0	0	0	0	0	0	0
130102	都立府中病院	0	0	0	0	0	0	0	0	0	0	0	0	0	0	0	0	0	0	0	0	0	0	0	0	0	0	0	0	0	0	0	0	0	0	0	0	0	0	0	0	0
130106	国立病院機構災害医療センター	0	0	0	0	0	0	0	0	0	0	0	0	0	0	0	0	0	0	0	0	0	0	0	0	0	0	0	0	0	0	0	0	0	0	0	0	0	0	0	0	0
130112	町田市民病院	2	0	0	1	0	0	0	0	0	0	0	0	0	0	0	0	0	0	0	0	0	0	0	0	0	1	0	0	0	0	0	0	0	0	0	0	0	0	0	0	4
130116	東京慈恵会医科大学第三病院	8	0	2	5	0	0	0	0	0	0	0	0	1	0	0	0	0	0	0	0	0	0	0	0	0	0	0	0	0	0	0	0	1	1	1	0	0	0	0	0	19
130119	日本医科大学多摩永山病院	2	2	0	4	0	0	0	0	0	0	0	0	0	0	0	0	0	0	1	0	0	0	0	0	0	0	0	0	0	0	0	0	0	0	0	0	0	0	0	0	9
130122	都立駒込病院	10	1	2	4	1	1	0	0	0	0	0	0	0	0	0	0	0	0	0	0	0	0	0	0	0	0	0	0	0	0	0	0	1	0	0	0	0	0	0	0	20

施設番号	登録機関	M01-00	M02-00	M03-00	M04-00	M05-00	M06-00	M09-01	M09-02	M09-03	M09-04	M09-05	M09-06	M09-07	M09-08	M09-09	M12-00	M19-01	M19-09	M21-00	M22-00	M23-00	M24-00	M24-01	M24-02	M24-03	M25-00	M29-01	M29-02	M29-03	M29-09	M31-00	M39-01	M39-02	M39-03	M39-04	M39-05	M39-06	M39-07	M39-08	M39-09	計
130124	佐々木研究所附属杏雲堂病院	5	1	1	1	0	1	0	0	0	0	0	0	0	0	0	0	0	0	0	0	0	0	0	0	0	0	0	0	0	0	0	0	0	0	0	0	0	0	0	0	9
130125	癌研究会有明病院	21	5	14	11	2	6	0	0	0	0	0	0	0	1	0	0	0	0	0	0	0	0	1	0	0	0	0	0	0	0	0	0	0	0	1	0	0	0	0	0	62
130135	多摩南部地域病院	3	2	3	5	1	0	0	0	0	0	0	1	0	0	0	0	0	0	1	0	0	0	0	0	0	0	0	0	0	0	1	0	0	0	0	0	0	0	0	0	17
140001	川崎市立川崎病院	0	0	0	0	0	0	0	0	0	0	0	0	0	0	0	0	0	0	0	0	0	0	0	0	0	0	0	0	0	0	0	0	0	0	0	0	0	0	0	0	0
140006	日本医科大学武蔵小杉病院	5	3	1	3	0	0	0	0	0	0	0	0	0	0	0	0	0	0	0	0	0	0	0	0	0	0	0	0	0	0	0	0	0	0	0	0	0	0	0	0	12
140008	関東労災病院	0	1	2	0	0	0	0	0	0	0	0	0	0	0	0	0	0	0	0	0	0	0	0	0	0	0	0	0	0	0	0	0	0	0	0	0	0	0	0	1	4
140012	聖マリアンナ医科大学	4	1	6	7	0	2	0	0	0	1	0	0	0	1	0	0	0	0	0	0	0	0	0	0	0	0	0	0	0	0	0	0	0	0	0	0	0	0	0	0	22
140016	横浜労災病院	5	0	0	3	0	1	1	0	0	0	0	0	0	0	0	0	0	0	0	0	0	0	0	0	0	0	0	0	0	0	0	0	0	0	1	0	0	0	0	0	11
140017	昭和大学藤が丘病院	5	0	2	5	0	0	0	0	0	0	0	0	0	0	4	0	0	0	0	0	0	0	0	0	0	0	0	0	0	0	0	0	0	0	0	0	0	0	0	0	16
140020	北里大学	5	5	3	9	0	0	0	0	0	0	0	0	1	1	0	0	0	0	0	0	0	0	0	0	0	0	0	0	0	0	0	0	0	0	1	0	0	0	0	0	25
140029	横浜市立大学附属病院	7	2	4	4	4	0	1	0	0	0	0	0	0	0	0	0	0	0	0	0	0	0	0	0	0	2	0	0	0	0	0	0	0	0	0	0	0	0	0	0	24
140030	横浜南共済病院	3	1	3	5	0	1	0	0	0	0	0	0	0	0	2	0	0	0	0	0	0	0	0	0	0	0	0	0	0	0	0	0	0	0	0	0	0	0	0	0	15
140035	横浜市立市民病院	3	1	2	2	1	0	0	0	0	1	0	1	0	0	0	0	0	0	0	0	1	0	0	0	0	0	0	0	0	0	0	0	0	0	0	0	0	0	0	0	12
140037	聖マリアンナ医科大学横浜西部病院	0	2	0	2	0	0	0	0	0	0	0	0	0	1	0	0	0	0	0	0	0	0	0	0	0	0	0	0	0	0	0	0	0	0	0	0	0	0	0	0	5
140038	大和市立病院	4	2	1	4	0	0	0	0	0	0	0	0	0	0	0	0	0	0	0	0	0	0	0	0	0	0	0	0	0	0	0	0	0	0	0	0	0	0	0	0	11
140039	厚木市立病院	0	0	0	0	0	0	0	0	0	0	0	0	0	0	0	0	0	0	0	0	0	0	0	0	0	0	0	0	0	0	0	0	0	0	0	0	0	0	0	0	0
140043	横浜栄共済病院	0	0	0	0	0	0	0	0	0	0	0	0	0	0	0	0	0	0	0	0	0	0	0	0	0	0	0	0	0	0	0	0	0	0	0	0	0	0	0	0	0
140044	湘南鎌倉総合病院	0	0	0	0	0	0	0	0	0	0	0	0	0	0	0	0	0	0	0	0	0	0	0	0	0	0	0	0	0	0	0	0	0	0	0	0	0	0	0	0	0
140049	平塚市民病院	0	0	0	0	0	0	0	0	0	0	0	0	0	0	0	0	0	0	0	0	0	0	0	0	0	0	0	0	0	0	0	0	0	0	0	0	0	0	0	0	0
140054	伊勢原協同病院	5	3	0	2	0	0	0	0	0	0	0	0	0	0	0	0	0	0	0	0	0	0	0	0	0	0	0	0	0	0	0	0	0	0	0	0	0	0	0	0	10
140055	東海大学	7	4	1	7	2	1	0	0	0	0	0	0	0	0	0	0	0	0	0	0	1	0	0	0	1	0	0	0	0	0	0	0	0	0	0	0	0	0	0	0	24
140059	神奈川県立がんセンター	12	3	3	4	0	0	0	0	0	2	0	0	0	0	0	0	1	0	0	0	1	0	0	0	0	0	0	0	0	0	0	0	0	0	0	0	0	0	0	0	26
140061	横浜市立大学附属市民総合医療センター	2	1	0	2	0	0	0	0	0	0	0	0	0	1	0	0	0	0	0	0	0	0	0	0	1	0	0	0	0	0	0	0	0	0	0	0	0	0	0	0	7
150002	山梨県立中央病院	3	0	1	5	0	0	0	0	0	0	0	0	0	0	1	0	0	0	0	0	0	0	0	0	0	0	0	0	0	0	0	0	0	0	0	0	0	0	0	0	10
150006	山梨大学	9	1	3	3	0	0	0	0	0	0	0	1	0	0	0	0	0	0	0	0	0	0	0	0	0	0	0	0	0	0	0	0	0	0	0	0	0	0	0	0	17
160001	長野赤十字病院	0	0	0	0	0	0	0	0	0	0	0	0	0	0	0	0	0	0	0	0	0	0	0	0	0	0	0	0	0	0	0	0	0	0	0	0	0	0	0	0	0
160006	信州大学	4	0	5	3	0	0	0	0	0	0	0	0	0	0	0	0	0	0	0	0	0	0	0	0	1	0	0	0	0	0	0	0	0	0	1	0	0	0	0	0	14
160014	国立病院機構松本病院	0	0	1	0	0	0	0	0	0	0	0	0	0	0	0	0	0	0	0	0	0	0	0	0	0	0	0	0	0	0	0	0	0	0	0	0	0	0	0	0	1
160022	長野市民病院	0	0	0	0	0	0	0	0	0	0	0	0	0	0	0	0	0	0	0	0	0	0	0	0	0	0	0	0	0	0	0	0	0	0	0	0	0	0	0	0	0
170006	富士市立中央病院	0	3	1	0	0	0	0	0	0	0	0	0	0	0	0	0	0	0	0	0	0	0	0	1	0	0	0	0	0	0	0	0	0	0	0	0	0	0	0	0	5
170009	静岡県立総合病院	0	0	0	0	0	0	0	0	0	0	0	0	0	0	0	0	0	0	0	0	0	0	0	0	0	0	0	0	0	0	0	0	0	0	0	0	0	0	0	0	0
170025	浜松医科大学	0	0	0	0	0	0	0	0	0	0	0	0	0	0	0	0	0	0	0	0	0	0	0	0	0	0	0	0	0	0	0	0	0	0	0	0	0	0	0	0	0
170026	県西部浜松医療センター	0	0	0	0	0	0	0	0	0	0	0	0	0	0	0	0	0	0	0	0	0	0	0	0	0	0	0	0	0	0	0	0	0	0	0	0	0	0	0	0	0
170049	静岡県立静岡がんセンター	0	0	0	0	0	0	0	0	0	0	0	0	0	0	0	0	0	0	0	0	0	0	0	0	0	0	0	0	0	0	0	0	0	0	0	0	0	0	0	0	0
180001	長岡赤十字病院	0	0	0	0	0	0	0	0	0	0	0	0	0	0	0	0	0	0	0	0	0	0	0	0	0	0	0	0	0	0	0	0	0	0	0	0	0	0	0	0	0
180009	新潟大学	14	5	6	5	0	1	0	0	0	0	0	0	0	1	0	0	0	0	0	0	0	0	0	0	0	1	0	0	0	0	0	0	0	0	0	0	0	0	1	34
180010	新潟県立がんセンター新潟病院	11	3	11	7	1	2	0	0	0	0	0	0	0	0	1	0	0	0	0	0	0	0	0	0	0	1	0	0	0	0	0	0	0	0	0	0	0	0	0	37
190001	富山医科薬科大学	2	1	1	1	0	0	0	0	0	0	0	0	0	0	0	1	0	0	0	0	0	0	0	0	0	0	0	0	0	0	0	0	0	0	0	0	0	0	0	6
190002	富山赤十字病院	4	0	0	1	0	0	0	0	0	0	0	0	0	0	0	0	0	0	0	0	0	0	0	0	0	0	0	0	0	0	0	0	0	0	0	0	0	0	0	5
190003	富山県立中央病院	6	0	1	6	0	0	0	0	0	0	0	0	0	0	0	0	0	0	0	0	0	0	0	1	0	0	0	0	0	0	0	0	0	0	0	0	0	0	0	14
190004	厚生連高岡病院	0	0	0	0	0	0	0	0	0	0	0	0	0	0	0	0	0	0	0	0	0	0	0	0	0	0	0	0	0	0	0	0	0	0	0	0	0	0	0	0
200001	金沢医科大学	3	1	0	1	0	0	0	0	0	0	0	0	0	0	0	0	0	0	0	0	0	0	0	0	0	0	0	0	0	0	0	0	0	0	0	0	0	0	0	5
200002	国立病院機構金沢医療センター	2	2	2	0	0	0	0	0	0	0	0	0	0	0	0	0	0	0	0	0	0	0	0	0	0	0	0	0	0	0	0	0	0	0	0	0	0	0	0	6
200004	金沢大学	3	3	1	1	3	0	0	0	0	0	0	0	0	0	0	0	0	0	0	0	0	0	0	0	0	0	0	0	0	0	0	0	0	0	0	0	0	0	0	11
210002	福井県立病院	0	0	0	0	0	0	0	0	0	0	0	0	0	0	0	0	0	0	0	0	0	0	0	0	0	0	0	0	0	0	0	0	0	0	0	0	0	0	0	0
210003	福井大学	5	0	0	1	0	0	0	0	0	0	0	0	0	0	0	0	0	0	0	0	0	0	0	0	0	0	0	0	0	0	0	0	0	0	0	0	0	0	0	6
210004	福井赤十字病院	6	3	0	2	1	0	0	0	0	0	0	0	0	0	0	0	0	0	0	0	0	0	0	0	0	0	0	0	0	0	0	0	0	0	0	0	0	0	0	12
220002	岐阜大学	4	3	1	2	0	0	0	0	0	0	0	0	0	0	0	0	0	0	0	0	0	0	0	0	0	0	0	0	0	0	0	0	0	0	0	0	0	0	0	10

施設番号	登録機関	M01-00	M02-00	M03-00	M04-00	M05-00	M06-00	M09-01	M09-02	M09-03	M09-04	M09-05	M09-06	M09-07	M09-08	M09-09	M12-00	M19-01	M19-09	M21-00	M22-00	M23-00	M24-00	M24-01	M24-02	M24-03	M25-00	M29-01	M29-02	M29-03	M29-09	M31-00	M39-01	M39-02	M39-03	M39-04	M39-05	M39-06	M39-07	M39-08	M39-09	計
220006	大垣市民病院	0	0	0	0	0	0	0	0	0	0	0	0	0	0	0	0	0	0	0	0	0	0	0	0	0	0	0	0	0	0	0	0	0	0	0	0	0	0	0	0	0
230001	豊橋市民病院	0	0	0	0	0	0	0	0	0	0	0	0	0	0	0	0	0	0	0	0	0	0	0	0	0	0	0	0	0	0	0	0	0	0	0	0	0	0	0	0	0
230014	名古屋第一赤十字病院	6	4	2	4	0	0	0	0	0	0	0	0	0	0	0	0	0	0	0	0	0	0	0	0	0	0	0	0	0	0	0	0	0	0	0	0	0	0	0	0	16
230022	名古屋市立緑市民病院	0	0	0	0	0	0	0	0	0	0	0	0	0	0	0	0	0	0	0	0	0	0	0	0	0	0	0	0	0	0	0	0	0	0	0	0	0	0	0	0	0
230024	国立病院機構名古屋医療センター	6	1	0	4	0	0	0	0	0	0	0	0	0	0	0	0	0	0	0	0	0	0	0	0	0	1	0	0	0	0	0	0	0	0	0	0	0	0	0	0	12
230031	名古屋大学	9	1	2	6	0	0	0	0	0	0	0	0	0	0	0	0	0	0	0	0	2	0	0	0	0	0	0	0	0	0	0	0	0	0	0	0	0	0	0	0	20
230034	名古屋市立大学	1	2	4	3	0	0	0	1	0	0	0	0	0	0	0	0	0	0	0	0	2	0	0	0	0	0	0	0	0	0	0	0	0	0	0	0	0	0	0	0	13
230035	藤田保健衛生大学	5	2	1	0	1	0	0	0	0	0	0	1	0	0	0	0	0	0	0	0	1	0	0	0	0	0	0	0	0	0	0	0	0	0	0	0	0	0	0	0	11
230040	愛知医科大学	6	2	0	3	0	0	0	0	0	0	0	0	0	0	0	0	0	0	0	0	0	0	0	0	0	0	0	0	0	0	0	0	0	0	0	0	0	0	0	0	11
230052	愛知県がんセンター中央病院	20	0	1	6	1	0	0	0	0	0	0	0	0	0	0	0	0	0	0	0	0	0	0	0	0	0	0	0	0	0	0	0	0	0	0	0	0	0	0	0	28
240002	三重県立総合医療センター	1	2	1	0	0	0	0	0	0	0	0	0	0	0	0	0	0	0	0	0	0	0	0	0	0	0	0	0	0	0	0	0	0	0	0	0	0	0	0	0	4
240003	市立四日市病院	2	0	3	1	0	0	0	0	0	0	0	0	0	0	0	0	0	0	0	0	0	0	0	0	0	0	0	0	0	0	0	0	0	0	0	0	0	0	0	0	6
240009	三重大学	0	0	0	0	0	0	0	0	0	0	0	0	0	0	0	0	0	0	0	0	0	0	0	0	0	0	0	0	0	0	0	0	0	0	0	0	0	0	0	0	0
240015	山田赤十字病院	1	2	2	4	0	0	0	0	0	0	0	0	0	0	0	0	0	1	0	0	0	0	0	0	0	0	0	0	0	0	0	0	0	0	0	0	0	0	0	0	10
240027	三重県立志摩病院	0	0	0	0	0	0	0	0	0	0	0	0	0	0	0	0	0	0	0	0	0	0	0	0	0	0	0	0	0	0	0	0	0	0	0	0	0	0	0	0	0
250001	大津赤十字病院	0	0	0	0	0	0	0	0	0	0	0	0	0	0	0	0	0	0	0	0	0	0	0	0	0	0	0	0	0	0	0	0	0	0	0	0	0	0	0	0	0
250003	滋賀医科大学	0	0	0	0	0	0	0	0	0	0	0	0	0	0	0	0	0	0	0	0	0	0	0	0	0	0	0	0	0	0	0	0	0	0	0	0	0	0	0	0	0
260002	京都第二赤十字病院	8	0	5	4	0	1	0	0	0	2	0	0	0	0	0	0	0	0	0	1	0	0	0	0	0	0	0	0	0	0	0	0	0	0	0	0	0	0	0	0	21
260003	京都府立医科大学	2	2	0	2	0	0	0	0	0	0	0	0	0	0	0	0	0	0	0	1	0	0	0	0	0	0	0	0	0	0	0	0	0	0	0	0	0	0	0	0	7
260006	京都市立病院	0	0	0	0	0	0	0	0	0	0	0	0	0	0	0	0	0	0	0	0	0	0	0	0	0	0	0	0	0	0	0	0	0	0	0	0	0	0	0	0	0
260007	京都第一赤十字病院	2	2	4	2	0	0	0	0	0	0	0	0	0	0	0	0	0	0	1	0	0	0	0	0	0	0	0	0	0	0	0	0	0	0	0	0	0	0	0	0	11
260009	京都大学	10	1	3	4	1	1	0	1	0	0	0	0	0	0	0	0	0	0	0	0	0	0	0	0	0	0	0	0	0	0	0	0	0	0	0	0	0	0	0	0	21
260013	京都桂病院	0	0	0	0	0	0	0	0	0	0	0	0	0	0	0	0	0	0	0	0	0	0	0	0	0	0	0	0	0	0	0	0	0	0	0	0	0	0	0	0	0
260014	国立病院機構京都医療センター	0	0	0	0	0	0	0	0	0	0	0	0	0	0	0	0	0	0	0	0	0	0	0	0	0	0	0	0	0	0	0	0	0	0	0	0	0	0	0	0	0
260017	済生会京都府病院	1	1	0	2	0	0	0	0	0	0	0	0	0	0	0	0	0	0	0	0	0	0	0	0	0	0	0	0	0	0	0	0	0	0	0	0	0	0	0	0	4
270003	財団法人田附興風会医学研究所北野病院	5	3	3	1	0	0	0	0	0	1	0	0	0	0	0	0	0	0	0	0	0	0	0	0	0	1	0	0	0	0	0	0	0	0	0	0	0	0	0	0	14
270007	大阪市立総合医療センター	7	1	7	4	1	0	0	0	0	0	0	0	0	0	0	0	0	0	0	0	0	0	0	0	0	1	0	0	0	0	0	0	0	0	0	0	0	0	0	0	21
270009	国立病院機構大阪医療センター	0	0	0	0	0	0	0	0	0	0	0	0	0	0	0	0	0	0	0	0	0	0	0	0	0	0	0	0	0	0	0	0	0	0	0	0	0	0	0	0	0
270013	大阪けいさつ病院	6	0	1	0	0	0	0	0	0	0	0	0	0	0	0	0	0	0	0	0	0	0	0	0	0	0	0	0	0	0	0	0	0	0	0	0	0	0	0	0	7
270014	大阪赤十字病院	0	0	0	0	0	0	0	0	0	0	0	0	0	0	0	0	0	0	0	0	0	0	0	0	0	0	0	0	0	0	0	0	0	0	0	0	0	0	0	0	0
270016	大阪市立大学	15	6	5	7	1	0	0	0	0	0	0	0	0	0	0	0	0	0	0	0	1	0	0	0	0	1	0	0	0	0	0	0	0	0	0	0	0	0	0	0	36
270035	大阪大学	9	3	5	5	1	0	0	0	0	0	0	0	0	0	1	0	0	0	0	0	0	0	0	0	0	0	0	0	0	0	0	0	0	0	0	0	0	0	0	0	24
270041	大阪医科大学	5	3	5	4	1	2	0	0	0	1	0	0	0	0	0	0	1	0	0	1	1	0	1	0	0	0	0	0	0	0	0	0	0	0	0	0	0	0	0	0	25
270042	関西医科大学附属病院枚方病院	0	1	4	2	0	0	0	0	0	0	0	0	0	0	0	0	0	0	0	0	0	0	0	0	0	1	0	0	0	0	1	0	0	0	0	0	0	0	0	0	9
270056	近畿大学	7	9	4	2	0	0	0	0	0	0	0	0	0	0	0	1	0	0	1	1	0	0	0	0	0	0	0	0	0	0	0	0	0	0	0	0	0	0	0	0	25
270062	大阪労災病院	2	3	2	4	1	0	0	0	0	0	0	0	0	0	0	0	0	0	0	0	1	0	0	0	0	0	0	0	0	0	0	0	0	0	0	0	0	0	0	0	13
270101	大阪府立成人病センター	13	4	5	4	1	1	0	0	0	0	0	1	1	2	0	0	0	0	0	0	1	0	0	0	0	0	0	0	0	0	1	0	0	0	0	0	0	0	0	0	34
280001	神戸大学附属病院	6	0	1	1	0	0	0	0	0	0	0	0	0	1	3	0	0	0	0	0	0	0	0	0	0	1	0	0	0	0	0	0	0	0	0	0	0	0	0	0	13
280002	神戸市立中央市民病院	0	0	0	0	0	0	0	0	0	0	0	0	0	0	0	0	0	0	0	0	0	0	0	0	0	0	0	0	0	0	0	0	0	0	0	0	0	0	0	0	0
280010	国立病院機構神戸医療センター	2	2	0	0	0	0	0	0	0	1	0	0	0	0	0	0	0	0	0	0	0	0	0	0	0	0	0	0	0	0	0	0	0	0	0	0	0	0	0	0	5
280012	兵庫県立淡路病院	0	0	0	0	0	0	0	0	0	0	0	0	0	0	0	0	0	0	0	0	0	0	0	0	0	0	0	0	0	0	0	0	0	0	0	0	0	0	0	0	0
280015	関西労災病院	2	0	4	3	0	1	0	0	0	0	0	0	0	0	0	0	0	0	0	0	0	0	0	0	0	0	0	0	0	0	0	0	0	0	0	0	0	0	0	0	10
280021	兵庫医科大学	8	2	2	2	1	0	0	0	0	0	0	0	0	1	0	0	0	0	0	1	0	0	0	0	0	0	0	0	0	0	0	0	0	0	0	0	0	0	0	0	17
280028	公立豊岡病院	0	1	2	0	0	0	0	0	0	0	0	0	0	0	0	0	0	0	0	0	0	0	0	0	0	1	0	0	0	0	0	0	0	0	0	0	0	0	0	0	4
280030	姫路赤十字病院	0	0	0	0	0	0	0	0	0	0	0	0	0	0	0	0	0	0	0	0	0	0	0	0	0	0	0	0	0	0	0	0	0	0	0	0	0	0	0	0	0
280031	国立病院機構姫路医療センター	2	1	1	0	2	0	0	0	0	0	0	0	0	0	0	0	0	0	0	0	0	0	0	0	0	0	0	0	0	0	0	0	0	0	0	0	0	0	0	0	6
280033	兵庫県立成人病センター	9	1	8	5	0	0	0	0	0	0	0	0	0	1	0	0	0	0	0	0	0	0	0	0	0	1	0	0	0	0	1	0	0	0	0	0	0	0	0	2	28
290003	奈良県立奈良病院	6	0	1	0	2	2	0	0	0	0	0	0	1	0	0	0	1	0	0	0	0	0	0	0	0	0	0	0	0	0	0	0	0	0	0	0	0	0	0	0	13

施設番号	登録機関	M01-00	M02-00	M03-00	M04-00	M05-00	M06-00	M09-01	M09-02	M09-03	M09-04	M09-05	M09-06	M09-07	M09-08	M09-09	M12-00	M19-01	M19-09	M21-00	M22-00	M23-00	M24-00	M24-01	M24-02	M24-03	M25-00	M29-01	M29-02	M29-03	M29-09	M31-00	M39-01	M39-02	M39-03	M39-04	M39-05	M39-06	M39-07	M39-08	M39-09	計
290004	天理よろづ相談所病院	6	5	3	7	0	2	0	0	0	0	0	0	0	0	0	0	0	0	0	0	0	0	0	0	0	1	0	0	0	0	0	0	0	0	0	0	0	0	0	0	24
290007	奈良県立医科大学	3	0	6	3	2	0	0	0	0	1	0	0	0	0	1	0	0	0	0	1	0	0	0	0	0	0	0	0	0	0	0	0	0	0	0	0	0	0	0	0	17
290009	奈良県立三室病院	6	0	0	0	0	0	0	0	0	0	0	0	0	0	0	0	0	0	0	0	0	0	0	0	0	0	0	0	0	0	0	0	0	0	0	0	0	0	0	0	6
300001	和歌山労災病院	0	0	0	0	0	0	0	0	0	0	0	0	0	0	0	0	0	0	0	0	0	0	0	0	0	0	0	0	0	0	0	0	0	0	0	0	0	0	0	0	0
300002	日本赤十字社和歌山医療センター	2	1	2	1	4	0	0	0	0	0	0	0	0	0	0	0	0	0	1	0	0	0	0	0	0	0	0	0	0	0	0	0	0	0	0	0	0	0	0	0	11
300003	和歌山県立医科大学	3	1	3	4	0	0	0	0	0	0	0	0	0	0	0	0	0	0	0	0	0	0	0	0	0	0	0	0	0	0	0	0	0	0	0	0	0	0	0	0	11
310001	鳥取県立中央病院	2	0	1	1	0	0	0	0	0	0	0	0	0	0	0	0	0	0	0	0	0	0	0	0	0	0	0	0	0	0	0	0	0	0	0	0	0	0	0	0	4
310007	鳥取大学	15	1	0	4	0	0	0	0	0	1	0	0	0	0	0	0	0	0	0	1	0	0	0	0	0	0	0	0	0	0	0	0	0	0	0	0	0	0	0	0	22
320003	島根大学	1	3	3	1	0	0	0	0	0	0	0	0	0	0	0	0	0	0	0	0	0	0	0	0	0	0	0	0	0	0	0	0	0	0	0	0	0	0	0	0	8
320004	島根県立中央病院	4	1	3	1	1	0	0	0	0	0	0	0	0	0	0	0	0	0	0	0	0	0	0	0	0	0	0	0	0	0	0	0	0	0	0	0	0	0	0	0	10
330002	岡山赤十字病院	4	2	2	0	1	0	0	0	0	0	0	0	0	0	0	0	0	0	0	0	0	0	0	0	0	0	0	0	0	0	1	0	0	0	0	0	0	0	0	0	10
330003	川崎医科大学附属川崎病院	1	0	0	0	0	0	0	0	0	0	0	0	0	0	0	0	0	0	0	0	0	0	0	0	0	0	0	0	0	0	0	0	0	0	0	0	0	0	0	0	1
330004	岡山済生会総合病院	10	2	0	0	0	0	0	0	0	0	0	0	0	0	0	0	0	0	0	0	0	0	0	0	0	0	0	0	0	0	0	0	0	0	0	0	0	0	0	0	12
330006	岡山大学	12	0	0	4	1	0	0	0	0	0	0	1	1	0	0	0	0	0	1	0	0	0	0	0	0	0	0	0	0	0	0	0	0	0	0	0	0	0	0	0	20
330007	国立病院機構岡山医療センター	0	0	0	0	0	0	0	0	0	0	0	0	0	0	0	0	0	0	0	0	0	0	0	0	0	0	0	0	0	0	0	0	0	0	0	0	0	0	0	0	0
330008	倉敷中央病院	8	2	2	4	0	0	0	0	0	0	0	0	0	0	0	0	0	0	0	0	0	0	0	0	0	0	0	0	0	0	0	0	0	0	0	0	0	0	0	0	16
330009	川崎医科大学	0	0	0	0	0	0	0	0	0	0	0	0	0	0	0	0	0	0	0	0	0	0	0	0	0	0	0	0	0	0	0	0	0	0	0	0	0	0	0	0	0
330010	倉敷成人病センター	0	0	0	0	0	0	0	0	0	0	0	0	0	0	0	0	0	0	0	0	0	0	0	0	0	0	0	0	0	0	0	0	0	0	0	0	0	0	0	0	0
340001	国立病院機構福山医療センター	1	2	1	3	2	0	0	0	0	0	0	0	0	0	0	0	0	0	0	0	0	0	0	0	0	0	0	0	0	0	0	0	0	0	0	0	0	0	0	0	9
340002	JA尾道総合病院	4	1	1	2	0	0	0	0	0	0	0	0	0	0	0	0	0	0	0	0	0	0	0	0	0	0	0	0	0	0	0	0	0	0	0	0	0	0	0	0	8
340007	広島市立広島市民病院	9	3	0	3	0	0	0	0	0	0	0	0	0	0	0	0	0	0	0	0	0	0	0	0	0	0	0	0	0	0	0	0	0	0	0	0	0	0	0	0	15
340008	広島赤十字原爆病院	3	2	1	1	0	0	0	0	0	0	0	0	0	0	0	0	0	0	1	0	0	0	0	0	0	0	0	0	0	0	0	0	0	0	0	0	0	0	0	0	8
340010	広島県立安佐市民病院	2	2	0	2	1	0	0	0	0	0	0	0	0	0	0	0	0	0	0	0	1	0	0	0	0	0	0	0	0	0	0	0	0	0	0	0	0	0	0	0	8
340012	広島大学	3	0	2	2	0	0	0	0	0	0	0	0	0	0	0	0	0	0	0	0	0	0	0	0	0	0	0	0	0	0	1	0	0	0	0	0	0	0	0	0	8
340014	県立広島病院	0	0	2	4	0	2	0	0	0	0	0	0	0	0	0	0	0	0	0	0	0	0	0	0	0	0	0	0	0	0	0	0	0	0	0	0	0	0	0	0	8
340015	国立病院機構呉医療センター・中国がんセンター	4	3	0	0	0	2	0	0	0	0	0	0	0	0	0	1	0	0	0	0	0	0	0	0	0	1	0	0	0	0	0	0	0	0	0	0	0	0	0	0	11
340017	呉共済病院	7	1	0	2	0	2	0	0	0	0	0	0	0	0	0	0	0	0	0	0	0	0	1	0	0	1	0	0	0	0	0	0	0	0	0	0	0	0	0	0	14
340018	JA広島総合病院	2	0	2	1	0	0	0	0	0	0	0	0	0	0	0	0	0	0	0	0	0	0	0	0	0	0	0	0	0	0	0	0	0	0	0	0	0	0	0	0	5
340031	東広島医療センター	1	0	1	0	0	0	0	0	0	0	0	0	0	0	0	0	0	0	0	0	0	0	0	0	0	0	0	0	0	0	0	0	0	0	0	0	0	0	0	1	3
350003	綜合病院社会保険徳山中央病院	10	1	0	1	0	0	0	0	0	0	0	0	0	0	0	0	0	0	0	0	0	0	0	0	0	0	0	0	0	0	0	0	0	0	0	0	0	0	0	0	12
350008	山口赤十字病院	4	4	1	0	0	0	0	0	0	0	0	0	0	0	0	0	0	0	0	0	0	0	0	0	0	0	0	0	0	0	0	0	0	0	0	0	0	0	0	0	9
350009	山口大学	4	1	2	1	0	0	0	0	0	1	0	0	0	0	0	0	0	0	0	0	0	0	0	0	0	0	0	0	0	0	0	0	0	0	0	0	0	0	0	0	9
360002	徳島市民病院	0	0	0	0	0	0	0	0	0	0	0	0	0	0	0	0	0	0	0	0	0	0	0	0	0	0	0	0	0	0	0	0	0	0	0	0	0	0	0	0	0
360003	徳島大学	1	2	3	1	0	0	0	0	0	0	0	0	0	1	1	0	0	0	0	0	1	0	0	0	0	0	0	0	0	0	0	0	0	0	0	0	0	0	0	0	10
360005	徳島県立中央病院	2	0	1	1	0	0	0	0	0	0	0	0	0	0	0	0	0	0	0	0	0	0	0	0	0	0	0	0	0	0	0	0	0	0	0	0	0	0	0	0	4
370001	高松赤十字病院	4	1	1	1	0	1	0	0	0	0	0	0	0	0	0	0	0	0	0	0	0	0	0	0	0	0	0	0	0	0	0	0	0	0	0	0	0	0	0	0	8
370003	香川県立中央病院	0	0	0	0	0	0	0	0	0	0	0	0	0	0	0	0	0	0	0	0	0	0	0	0	0	0	0	0	0	0	0	0	0	0	0	0	0	0	0	0	0
370005	香川大学	0	0	0	0	0	0	0	0	0	0	0	0	0	0	0	0	0	0	0	0	0	0	0	0	0	0	0	0	0	0	0	0	0	0	0	0	0	0	0	0	0
380001	国立病院機構四国がんセンター	4	4	3	6	0	4	1	0	0	0	0	0	0	0	0	0	0	0	0	0	1	0	0	0	0	0	0	0	0	0	0	0	0	0	0	0	0	0	0	0	23
380002	愛媛県立中央病院	7	1	0	0	0	0	0	0	1	0	0	0	0	0	0	0	0	0	0	0	0	0	0	0	0	0	0	0	0	0	0	0	0	0	0	0	0	0	0	0	9
380005	松山赤十字病院	0	0	0	0	0	0	0	0	0	0	0	0	0	0	0	0	0	0	0	0	0	0	0	0	0	0	0	0	0	0	0	0	0	0	0	0	0	0	0	0	0
380006	愛媛大学	4	0	3	1	0	1	0	0	0	0	0	0	0	0	0	0	0	0	0	0	0	0	0	0	0	0	0	0	0	0	0	0	0	0	0	0	0	0	0	0	9
390003	高知医療センター	6	2	2	0	0	0	0	0	0	1	0	0	0	0	0	0	0	0	0	0	0	0	0	0	0	0	0	0	0	0	0	0	0	0	0	0	0	0	0	0	11
390006	高知大学	5	3	2	1	0	0	0	0	0	0	0	0	0	0	1	0	0	0	1	0	0	0	0	0	0	0	0	0	0	0	0	0	0	0	0	0	0	0	0	0	13
400003	国立病院機構小倉病院	0	0	0	0	0	0	0	0	0	0	0	0	0	0	0	0	0	0	0	0	0	0	0	0	0	0	0	0	0	0	0	0	0	0	0	0	0	0	0	0	0
400007	九州厚生年金病院	0	0	0	0	0	0	0	0	0	0	0	0	0	0	0	0	0	0	0	0	0	0	0	0	0	0	0	0	0	0	0	0	0	0	0	0	0	0	0	0	0
400008	産業医科大学	3	3	1	3	0	0	1	0	0	0	0	0	0	0	0	0	0	0	0	0	0	0	0	0	0	0	0	0	0	0	0	0	0	0	0	0	0	0	0	0	11
400010	国立病院機構九州医療センター	8	1	3	1	0	0	0	0	0	0	0	0	0	0	0	0	0	0	0	0	0	0	0	0	0	0	0	0	0	0	0	0	0	0	0	0	0	0	0	0	13

施設番号	登録機関	M01-00	M02-00	M03-00	M04-00	M05-00	M06-00	M09-01	M09-02	M09-03	M09-04	M09-05	M09-06	M09-07	M09-08	M09-09	M12-00	M19-01	M19-09	M21-00	M22-00	M23-00	M24-00	M24-01	M24-02	M24-03	M25-00	M29-01	M29-02	M29-03	M29-09	M31-00	M39-01	M39-02	M39-03	M39-04	M39-05	M39-06	M39-07	M39-08	M39-09	計
400012	九州大学病院	0	0	0	0	0	0	0	0	0	0	0	0	0	0	0	0	0	0	0	0	0	0	0	0	0	0	0	0	0	0	0	0	0	0	0	0	0	0	0	0	0
400013	福岡大学	4	6	2	2	0	0	0	0	0	0	0	0	0	0	0	0	0	0	0	0	1	0	0	0	0	0	0	0	0	0	0	0	0	0	0	0	0	0	0	0	15
400014	福岡赤十字病院	8	0	0	3	0	0	0	0	0	0	0	0	0	0	0	0	0	0	0	0	1	0	0	0	0	0	0	0	0	0	0	0	0	0	0	0	0	0	0	0	12
400020	久留米大学	8	3	8	4	0	0	0	0	0	0	0	0	0	0	0	0	0	0	0	0	1	0	0	0	0	0	0	0	0	0	0	0	0	0	0	0	0	0	0	0	24
400040	国立病院機構九州がんセンター	13	3	5	6	0	2	0	0	0	0	0	0	0	0	0	0	0	0	0	1	0	0	0	0	0	0	0	0	0	0	0	0	0	0	0	0	0	0	0	0	30
400041	久留米大学医療センター	0	0	0	0	0	0	0	0	0	0	0	0	0	0	0	0	0	0	0	0	0	0	0	0	0	0	0	0	0	0	0	0	0	0	0	0	0	0	0	0	0
410002	佐賀県立病院好生館	0	0	0	0	0	0	0	0	0	0	0	0	0	0	0	0	0	0	0	0	0	0	0	0	0	0	0	0	0	0	0	0	0	0	0	0	0	0	0	0	0
410005	佐賀大学	4	1	2	3	1	2	0	0	0	0	0	0	0	0	0	0	0	0	0	0	0	0	0	0	0	0	0	0	0	0	0	0	0	0	0	0	0	0	0	0	13
420001	長崎市立市民病院	1	1	1	2	0	0	0	0	0	0	0	0	0	1	0	0	0	0	0	0	0	0	0	0	0	0	0	0	0	0	0	0	0	0	0	0	0	0	0	0	6
420002	長崎大学	6	4	2	7	0	0	0	0	0	0	0	0	0	0	0	0	0	0	0	0	0	0	0	0	0	1	0	0	0	0	0	0	0	0	0	0	0	0	0	0	20
420003	日本赤十字社長崎原爆病院	0	0	0	0	0	0	0	0	0	0	0	0	0	0	0	0	0	0	0	0	0	0	0	0	0	0	0	0	0	0	0	0	0	0	0	0	0	0	0	0	0
420006	佐世保共済病院	2	0	1	1	0	0	0	0	0	0	0	0	0	0	0	0	0	0	0	0	0	0	0	0	0	0	0	0	0	0	0	0	0	0	0	0	0	0	0	0	4
420007	佐世保市立総合病院	0	0	0	0	0	0	0	0	0	0	0	0	0	0	0	0	0	0	0	0	0	0	0	0	0	0	0	0	0	0	0	0	0	0	0	0	0	0	0	0	0
430001	国立病院機構熊本医療センター	0	2	3	3	2	0	0	0	0	0	0	2	0	0	0	0	0	0	0	0	0	0	0	0	0	0	0	0	0	0	0	0	0	0	0	0	0	0	0	0	12
430002	熊本大学	12	1	2	7	1	0	0	0	0	0	0	0	0	0	0	0	0	0	0	0	0	0	0	0	1	0	0	0	0	0	0	0	0	0	0	0	0	0	0	0	24
430003	市立熊本市民病院	5	2	4	6	1	0	0	0	1	0	0	0	0	0	0	0	0	0	0	0	0	0	0	0	0	1	0	0	0	0	0	0	0	0	0	0	0	0	0	0	20
440002	大分県立病院	3	1	1	2	0	1	0	0	0	0	0	0	0	0	0	0	1	0	0	0	0	0	0	0	0	1	0	0	0	0	0	0	0	0	0	0	0	0	0	0	10
440005	大分大学	4	1	2	2	1	0	0	0	0	0	0	0	0	0	0	0	0	0	0	0	0	0	0	0	0	0	0	0	0	0	0	0	0	0	0	0	0	0	0	0	10
450001	県立宮崎病院	10	7	3	2	0	0	0	0	0	1	0	0	0	0	0	0	0	0	0	0	0	0	0	0	0	0	0	0	0	0	0	0	0	0	0	0	0	0	0	0	23
460001	鹿児島大学	12	3	6	5	0	0	0	0	0	0	0	0	0	1	0	0	0	0	0	0	0	0	0	0	0	0	0	0	0	0	0	0	0	0	0	0	0	0	0	0	27
460004	鹿児島市立病院	12	4	2	6	0	2	0	0	0	0	0	0	0	0	0	1	0	0	0	0	0	0	0	0	1	0	0	0	0	0	0	0	0	0	0	0	0	0	0	0	28
470008	琉球大学	8	1	6	1	0	0	0	0	0	0	0	0	0	0	0	0	0	0	0	0	1	0	0	0	0	0	0	0	0	0	0	0	0	0	0	0	0	0	0	0	17
470010	沖縄県立中部病院	4	1	1	6	0	0	0	0	0	0	0	0	0	0	0	0	0	0	0	0	0	0	0	0	0	0	0	0	0	0	0	0	0	0	0	0	0	0	0	0	12
合計		981	346	428	587	66	70	7	4	3	16	0	10	5	23	24	7	5	1	11	18	27	0	3	3	8	31	0	0	1	1	6	0	3	1	6	0	2	0	0	6	2710

2005年度　卵巣境界悪性腫瘍組織分類（その4）

施設番号	登録機関	B01-00	B02-00	B09-01	B09-02	B09-03	B09-04	B09-05	B09-09	B11-00	B12-00	B19-01	B19-02	B19-09	B21-00	B29-01	B29-02	B29-09	B39-01	B39-02	B39-09	計
010003	国立病院機構北海道がんｾﾝﾀｰ	0	0	0	0	0	0	0	0	0	0	0	0	0	0	0	0	0	0	0	0	0
010022	札幌鉄道病院	0	1	0	0	0	0	0	0	0	0	0	0	0	0	0	0	0	0	0	0	1
010023	札幌厚生病院	0	0	0	0	0	0	0	0	0	0	0	0	0	0	0	0	0	0	0	0	0
010025	札幌医科大学	0	4	0	0	0	0	0	0	0	0	0	0	0	0	0	0	0	0	0	0	4
010027	北海道大学	3	3	0	0	0	0	0	0	0	1	0	0	0	0	0	0	0	0	0	0	7
010028	KKR札幌医療センター	0	0	0	0	0	0	0	0	0	0	0	0	0	0	0	0	0	0	0	0	0
010037	市立旭川病院	0	0	0	0	0	0	0	0	0	0	0	0	0	0	0	0	0	0	0	0	0
010040	旭川医科大学	0	1	0	0	0	0	0	0	0	0	0	0	0	1	0	0	0	0	0	0	2
010045	釧路労災病院	0	0	0	0	0	0	0	0	0	0	0	0	0	0	0	0	0	0	0	0	0
010051	市立室蘭総合病院	0	0	0	0	0	0	0	0	0	0	0	0	0	0	0	0	0	0	0	0	0
020007	八戸市立市民病院	0	0	0	0	0	0	0	0	0	0	0	0	0	0	0	0	0	0	0	0	0
020008	むつ総合病院	0	0	0	0	0	0	0	0	0	0	0	0	0	0	0	0	0	0	0	0	0
020012	弘前大学	2	0	0	0	0	0	0	0	0	0	0	0	0	0	0	0	0	0	0	0	2
020017	三沢市立三沢病院	0	1	0	0	0	0	0	0	0	0	0	0	0	0	0	0	0	0	0	0	1
030004	岩手医科大学	0	0	0	0	0	0	0	0	0	0	0	0	0	0	0	0	0	0	0	0	0
030006	盛岡赤十字病院	0	0	0	0	0	0	0	0	0	0	0	0	0	0	0	0	0	0	0	0	0
040004	東北大学	0	5	0	0	0	0	0	0	0	0	0	0	0	0	0	0	0	0	0	0	5
040013	国立病院機構仙台医療センター	1	1	0	0	0	0	0	0	1	0	0	0	0	0	0	0	0	0	0	0	3
050001	秋田赤十字病院	0	1	0	0	0	0	0	0	0	0	0	0	0	0	0	0	0	0	0	0	1
050003	秋田大学	0	1	0	0	1	0	0	0	0	0	0	0	0	0	0	0	0	0	0	0	2
060002	山形県立中央病院	0	0	0	0	0	0	0	0	0	0	0	0	0	0	0	0	0	0	0	0	0
060005	山形大学	1	1	0	0	0	0	0	0	1	0	0	0	0	0	0	0	0	0	0	0	3
060013	篠田総合病院	0	0	0	0	0	0	0	0	0	0	0	0	0	0	0	0	0	0	0	0	0
070003	福島県立医科大学	1	4	0	0	0	0	0	0	0	0	0	0	0	0	0	0	0	0	0	0	5
080001	総合病院土浦協同病院	0	0	0	0	0	0	0	0	0	0	0	0	0	0	0	0	0	0	0	0	0
080003	国立病院機構霞ヶ浦医療センター	0	4	0	0	0	0	0	0	1	0	0	0	0	0	0	0	0	0	0	0	5
080006	筑波学園病院	0	1	0	0	0	0	0	0	0	0	0	0	0	0	0	0	0	0	0	0	1
080007	筑波大学臨床医学系	2	4	0	0	0	0	0	1	1	0	0	0	0	0	0	0	0	0	0	0	8
080012	茨城県立中央病院	0	0	0	0	0	0	0	0	0	0	0	0	0	0	0	0	0	0	0	0	0
080017	国立病院機構水戸医療センター	2	1	0	0	0	0	0	0	1	0	0	0	0	0	0	0	0	0	0	0	4
080021	日立総合病院	2	0	1	0	0	0	0	0	1	0	0	0	0	1	0	0	0	0	0	0	5
080031	筑波メディカルセンター病院	0	2	0	0	0	0	0	0	0	0	0	0	0	0	0	0	0	0	0	0	2
090001	国立病院機構栃木病院	0	0	0	0	0	0	0	0	0	0	0	0	0	0	0	0	0	0	0	0	0
090004	獨協医科大学	0	0	0	0	0	0	0	0	0	0	0	0	0	0	0	0	0	0	0	0	0
090005	済生会宇都宮病院	0	2	0	0	0	0	0	0	0	0	0	0	0	0	0	0	0	0	0	0	2
090011	足利赤十字病院	1	3	0	0	0	1	0	0	0	0	0	0	0	0	0	0	0	0	0	0	5
090015	自治医科大学	1	3	2	0	0	1	0	0	0	0	0	0	0	0	0	0	0	0	0	0	7
090016	栃木県立がんセンター	0	0	0	0	0	0	0	0	0	0	0	0	0	0	0	0	0	0	0	0	0
100012	群馬大学	0	0	0	0	0	0	0	0	0	0	0	0	0	0	0	0	0	0	0	0	0
100022	群馬県立がんセンター	0	1	0	0	0	0	0	0	0	0	0	0	0	0	0	0	0	0	0	0	1
110008	埼玉社会保険病院	0	1	0	0	0	0	0	0	0	0	0	0	0	2	0	0	0	0	0	0	3
110014	越谷市立病院	0	0	0	0	0	0	0	0	0	0	0	0	0	0	0	0	0	0	0	0	0
110022	埼玉医科大学総合医療センター	3	6	0	0	1	3	0	0	0	1	0	0	0	1	1	0	0	0	0	0	16
110023	国立病院機構埼玉病院	0	0	0	0	0	0	0	0	0	1	0	0	0	0	0	0	0	0	0	0	1
110027	防衛医科大学校	0	6	0	0	1	0	0	0	0	0	0	0	0	2	0	0	0	0	0	0	9
110029	藤間病院	0	0	0	0	0	0	0	0	0	0	0	0	0	0	0	0	0	0	0	0	0

施設番号	登録機関	B01-00	B02-00	B09-01	B09-02	B09-03	B09-04	B09-05	B09-09	B11-00	B12-00	B19-01	B19-02	B19-09	B21-00	B29-01	B29-02	B29-09	B39-01	B39-02	B39-09	計
110030	埼玉県立がんセンター	2	1	1	0	0	0	0	0	0	1	0	0	0	0	0	0	0	0	0	0	5
120004	千葉市立青葉病院	0	0	0	0	0	0	0	0	0	0	0	0	0	0	0	0	0	0	0	0	0
120005	千葉大学	0	0	0	0	0	0	0	0	0	0	0	0	0	0	0	0	0	0	0	0	0
120009	日本医科大学付属千葉北総病院	0	0	0	0	0	0	0	0	0	0	0	0	0	0	0	0	0	0	0	0	0
120012	松戸市立病院	0	0	0	0	0	0	0	0	2	0	0	0	0	0	0	0	0	0	0	0	2
120015	東京歯科大学市川総合病院	0	3	0	0	0	0	0	0	0	0	0	0	0	0	0	0	0	0	0	0	3
120021	東京慈恵会医科大学柏病院	3	5	1	0	0	0	0	0	2	0	0	0	0	1	0	0	0	0	0	0	12
120023	順天堂大学浦安病院	0	2	0	0	0	0	0	0	0	0	0	0	0	0	0	0	0	0	0	0	2
120029	総合病院国保旭中央病院	2	1	0	0	0	0	0	0	0	1	0	0	0	0	0	0	0	0	0	0	4
120035	亀田総合病院	2	1	0	0	0	0	0	0	1	0	0	0	0	1	0	0	0	0	0	0	5
120042	千葉県がんセンター	0	0	0	0	0	0	0	0	0	0	0	0	0	0	0	0	0	0	0	0	0
120043	放射線医学総合研究所重粒子医科学センター病院	0	0	0	0	0	0	0	0	0	0	0	0	0	0	0	0	0	0	0	0	0
130005	三井記念病院	1	5	0	0	0	0	0	0	1	0	0	0	0	0	0	0	0	0	0	0	7
130007	東京警察病院	0	0	0	0	0	0	0	0	0	0	0	0	0	0	0	0	0	0	0	0	0
130008	東京逓信病院	0	0	0	0	0	0	0	0	0	0	0	0	0	0	0	0	0	0	0	0	0
130009	国立がんセンター中央病院	3	2	0	0	0	0	0	0	0	0	0	0	0	0	0	0	0	0	0	0	5
130013	東京慈恵会医科大学	0	0	0	0	0	0	0	0	0	0	0	0	0	0	0	0	0	0	0	0	0
130023	順天堂大学	0	0	0	0	0	0	0	0	0	0	0	0	0	0	0	0	0	0	0	0	0
130024	東京医科歯科大学	3	0	0	0	0	2	0	0	0	0	0	0	0	0	2	0	0	0	0	0	7
130025	日本医科大学	0	1	0	0	0	0	0	0	1	0	0	0	0	0	0	0	0	0	0	0	2
130026	東京大学	2	2	0	0	0	1	0	0	0	0	0	0	0	0	0	0	0	0	0	0	5
130029	東京女子医科大学東医療センター	0	0	0	0	0	0	0	0	0	0	0	0	0	0	1	0	0	0	0	0	1
130034	東京慈恵会医科大学青戸病院	0	0	1	0	0	0	0	0	1	0	0	0	0	1	0	0	0	0	0	0	3
130036	社会福祉法人聖育会聖育会病院	0	0	0	0	0	0	0	0	0	0	0	0	0	0	0	0	0	0	0	0	0
130044	NTT東日本関東病院	0	0	0	0	0	0	0	0	0	0	0	0	0	0	0	0	0	0	0	0	0
130046	昭和大学	2	5	0	1	0	0	0	0	0	0	0	0	0	0	0	0	0	0	0	0	8
130049	大森赤十字病院	0	0	0	0	0	0	0	0	0	0	0	0	0	0	0	0	0	0	0	0	0
130050	東邦大学大森病院	1	1	0	0	0	0	0	0	0	0	0	0	0	0	0	0	0	0	0	0	2
130055	日本赤十字社医療センター	0	3	0	0	0	0	0	0	0	0	0	0	0	0	0	0	0	0	0	0	3
130061	国立病院機構東京医療センター	5	0	0	0	0	0	0	0	0	0	0	0	0	0	0	0	0	0	0	0	5
130063	厚生中央病院	0	0	0	0	0	0	0	0	0	0	0	0	0	0	0	0	0	0	0	0	0
130072	関東中央病院	0	0	0	0	0	0	0	0	0	0	0	0	0	0	0	0	0	0	0	0	0
130074	東京医科大学	0	0	0	0	0	0	0	0	0	0	0	0	0	0	0	0	0	0	0	0	0
130077	慶應義塾大学	1	3	0	0	0	1	0	0	1	0	0	0	0	0	0	0	0	0	0	0	6
130079	東京厚生年金病院	0	0	0	0	0	0	0	0	0	0	0	0	0	0	0	0	0	0	0	0	0
130080	国立国際医療センター	0	0	0	0	0	0	0	0	0	0	0	0	0	0	0	0	0	0	0	0	0
130081	東京女子医科大学	0	4	0	0	0	0	0	0	0	0	0	0	0	0	0	0	0	0	0	0	4
130085	立正佼成会附属佼成病院	0	2	0	0	0	0	0	0	0	0	0	0	0	0	0	0	0	0	0	0	2
130092	帝京大学	1	5	0	0	0	0	0	1	0	0	0	0	1	2	0	0	0	0	0	0	10
130095	日本大学	1	7	1	0	0	0	0	0	0	0	0	0	0	0	0	0	0	0	0	0	9
130099	武蔵野赤十字病院	1	4	0	0	0	0	0	0	1	0	0	0	0	0	0	0	0	0	0	0	6
130100	杏林大学	0	0	0	0	0	0	0	0	0	0	0	0	0	0	0	0	0	0	0	0	0
130102	都立府中病院	0	0	0	0	0	0	0	0	0	0	0	0	0	0	0	0	0	0	0	0	0
130106	国立病院機構災害医療センター	0	0	0	0	0	0	0	0	0	0	0	0	0	0	0	0	0	0	0	0	0
130112	町田市民病院	2	2	0	0	0	0	0	0	0	0	0	0	0	0	0	0	0	0	0	0	4
130116	東京慈恵会医科大学第三病院	0	6	0	0	0	0	0	0	1	0	0	0	0	1	0	0	0	0	0	0	8
130119	日本医科大学多摩永山病院	2	2	0	0	0	0	0	0	0	0	0	0	0	0	0	0	0	0	0	0	4
130122	都立駒込病院	1	10	0	0	0	2	0	0	1	0	0	0	0	0	0	0	0	0	0	0	14

施設番号	登録機関	B01-00	B02-00	B09-01	B09-02	B09-03	B09-04	B09-05	B09-09	B11-00	B12-00	B19-01	B19-02	B19-09	B21-00	B29-01	B29-02	B29-09	B39-01	B39-02	B39-09	計
130124	佐々木研究所附属杏雲堂病院	0	0	0	0	0	0	0	0	0	0	0	0	0	0	0	0	0	0	0	0	0
130125	癌研究会有明病院	4	5	2	0	0	2	0	0	0	0	0	0	0	0	0	0	0	0	0	0	13
130135	多摩南部地域病院	0	1	0	0	0	0	0	0	0	0	0	0	0	0	0	0	0	0	0	0	1
140001	川崎市立川崎病院	0	1	0	0	0	0	0	0	0	0	0	0	0	0	0	0	0	0	0	0	1
140006	日本医科大学武蔵小杉病院	0	2	0	0	0	0	0	0	1	0	0	0	0	0	0	0	0	0	0	0	3
140008	関東労災病院	0	0	0	0	0	0	0	0	1	0	0	0	0	0	0	0	0	0	0	0	1
140012	聖マリアンナ医科大学	1	6	0	0	0	0	0	0	0	0	0	0	0	0	0	0	0	0	0	0	7
140016	横浜労災病院	2	1	0	0	0	0	0	0	0	0	0	0	0	1	0	0	0	0	0	0	4
140017	昭和大学藤が丘病院	1	3	0	0	0	0	0	0	0	0	0	0	0	0	0	0	0	0	0	0	4
140020	北里大学	2	7	0	0	0	0	0	0	2	0	0	0	0	1	0	0	0	0	0	0	12
140029	横浜市立大学附属病院	2	3	0	0	0	0	0	0	1	0	0	0	0	0	1	0	0	0	0	0	7
140030	横浜南共済病院	2	2	0	0	0	0	0	0	0	0	0	0	0	0	0	0	0	0	0	0	4
140035	横浜市立市民病院	0	4	0	0	0	0	0	0	0	0	0	0	0	0	0	0	0	0	0	0	4
140037	聖マリアンナ医科大学横浜西部病院	2	1	0	0	0	0	0	0	1	0	0	0	0	0	0	0	0	0	0	0	4
140038	大和市立病院	0	0	0	0	0	0	0	0	0	0	0	0	0	0	0	0	0	0	0	0	0
140039	厚木市立病院	0	0	0	0	0	0	0	0	0	0	0	0	0	0	0	0	0	0	0	0	0
140043	横浜栄共済病院	0	0	0	0	0	0	0	0	0	0	0	0	0	0	0	0	0	0	0	0	0
140044	湘南鎌倉総合病院	0	0	0	0	0	0	0	0	0	0	0	0	0	0	0	0	0	0	0	0	0
140049	平塚市民病院	0	0	0	0	0	0	0	0	0	0	0	0	0	0	0	0	0	0	0	0	0
140054	伊勢原協同病院	0	0	1	0	0	0	0	0	0	0	0	0	0	0	0	0	0	0	0	0	1
140055	東海大学	0	0	0	0	0	0	0	0	0	0	0	0	0	0	0	0	0	0	0	0	0
140059	神奈川県立がんセンター	1	2	0	0	0	0	0	0	0	0	0	0	0	0	0	0	0	0	0	0	3
140061	横浜市立大学附属市民総合医療センター	1	3	0	0	0	0	0	0	0	0	0	0	0	1	0	0	0	0	0	0	5
150002	山梨県立中央病院	2	1	0	0	0	0	0	0	1	0	0	0	0	0	0	0	0	0	0	0	4
150006	山梨大学	0	0	0	0	0	0	0	0	1	0	0	0	0	0	1	0	0	0	0	0	2
160001	長野赤十字病院	0	0	0	0	0	0	0	0	0	0	0	0	0	0	0	0	0	0	0	0	0
160006	信州大学	1	6	0	0	0	0	0	0	1	0	0	0	0	0	0	0	0	1	0	0	9
160014	国立病院機構松本病院	0	0	0	0	0	0	0	0	0	0	0	0	0	0	0	0	0	0	0	0	0
160022	長野市民病院	0	0	0	0	0	0	0	0	0	0	0	0	0	0	0	0	0	0	0	0	0
170006	富士市立中央病院	0	2	0	0	0	0	0	0	1	0	0	0	0	0	0	0	0	0	0	0	3
170009	静岡県立総合病院	0	0	0	0	0	0	0	0	0	0	0	0	0	0	0	0	0	0	0	0	0
170025	浜松医科大学	0	0	0	0	0	0	0	0	0	0	0	0	0	0	0	0	0	0	0	0	0
170026	県西部浜松医療センター	0	0	0	0	0	0	0	0	0	0	0	0	0	0	0	0	0	0	0	0	0
170049	静岡県立静岡がんセンター	0	0	0	0	0	0	0	0	0	0	0	0	0	0	0	0	0	0	0	0	0
180001	長岡赤十字病院	0	0	0	0	0	0	0	0	0	0	0	0	0	0	0	0	0	0	0	0	0
180009	新潟大学	2	3	0	0	0	0	0	0	0	0	0	0	0	0	0	0	0	0	0	0	5
180010	新潟県立がんセンター新潟病院	0	2	0	0	0	0	0	0	0	0	0	0	0	0	0	0	0	0	0	0	2
190001	富山医科薬科大学	0	0	0	0	0	0	0	0	0	0	0	0	0	0	0	0	0	0	0	0	0
190002	富山赤十字病院	1	4	0	0	0	0	0	0	0	0	0	0	0	0	0	0	0	0	0	0	5
190003	富山県立中央病院	0	2	0	0	0	0	0	0	0	0	0	0	0	0	0	0	0	0	0	0	2
190004	厚生連高岡病院	0	0	0	0	0	0	0	0	0	0	0	0	0	0	0	0	0	0	0	0	0
200001	金沢医科大学	0	2	0	0	0	0	0	0	2	0	0	0	0	0	0	0	0	0	0	0	4
200002	国立病院機構金沢医療センター	0	0	0	0	0	0	0	0	0	0	0	0	0	0	0	0	0	0	0	0	0
200004	金沢大学	1	1	0	0	0	0	0	0	0	0	0	0	0	1	0	0	0	0	0	0	3
210002	福井県立病院	0	0	0	0	0	0	0	0	0	0	0	0	0	0	0	0	0	0	0	0	0
210003	福井大学	0	0	0	0	0	0	0	0	0	0	0	0	0	0	0	0	0	0	0	0	0
210004	福井赤十字病院	0	0	0	0	0	0	0	0	0	0	0	0	0	0	0	0	0	0	0	0	0
220002	岐阜大学	1	1	0	0	0	0	0	0	0	0	0	0	0	0	0	0	0	0	0	0	2

施設番号	登録機関	B01-00	B02-00	B09-01	B09-02	B09-03	B09-04	B09-05	B09-09	B11-00	B12-00	B19-01	B19-02	B19-09	B21-00	B29-01	B29-02	B29-09	B39-01	B39-02	B39-09	計
220006	大垣市民病院	0	0	0	0	0	0	0	0	0	0	0	0	0	0	0	0	0	0	0	0	0
230001	豊橋市民病院	0	0	0	0	0	0	0	0	0	0	0	0	0	0	0	0	0	0	0	0	0
230014	名古屋第一赤十字病院	1	7	0	0	0	0	0	0	0	0	0	0	0	1	0	0	0	0	0	0	9
230022	名古屋市立緑市民病院	0	0	0	0	0	0	0	0	0	0	0	0	0	0	0	0	0	0	0	0	0
230024	国立病院機構名古屋医療センター	0	2	0	0	0	0	0	0	0	0	0	0	0	0	0	0	0	0	0	0	2
230031	名古屋大学	3	3	0	0	0	1	0	0	1	0	0	0	0	0	0	0	0	0	0	0	8
230034	名古屋市立大学	1	3	0	0	0	0	0	0	0	0	0	0	0	0	0	0	0	0	0	0	4
230035	藤田保健衛生大学	0	0	0	0	0	0	0	0	1	0	0	0	0	0	0	0	0	0	0	0	1
230040	愛知医科大学	0	2	0	0	0	0	0	0	2	0	0	0	0	0	0	0	0	0	0	0	4
230052	愛知県がんセンター中央病院	1	1	0	0	0	1	0	0	0	0	0	0	0	0	1	0	0	0	0	0	4
240002	三重県立総合医療センター	0	0	0	0	0	0	0	0	1	1	0	0	0	0	0	0	0	0	0	0	2
240003	市立四日市病院	0	4	1	0	0	0	0	0	0	0	0	0	0	0	0	0	0	0	0	0	5
240009	三重大学	0	0	0	0	0	0	0	0	0	0	0	0	0	0	0	0	0	0	0	0	0
240015	山田赤十字病院	0	2	0	0	0	0	0	0	0	1	0	0	0	0	0	0	0	0	0	0	3
240027	三重県立志摩病院	0	0	0	0	0	0	0	0	0	0	0	0	0	0	0	0	0	0	0	0	0
250001	大津赤十字病院	0	0	0	0	0	0	0	0	0	0	0	0	0	0	0	0	0	0	0	0	0
250003	滋賀医科大学	0	0	0	0	0	0	0	0	0	0	0	0	0	0	0	0	0	0	0	0	0
260002	京都第二赤十字病院	0	4	0	0	0	0	0	0	0	0	0	0	0	1	0	0	0	0	0	0	5
260003	京都府立医科大学	0	1	0	0	0	0	0	0	1	0	0	0	0	0	0	0	0	0	0	0	2
260006	京都市立病院	0	0	0	0	0	0	0	0	0	0	0	0	0	0	0	0	0	0	0	0	0
260007	京都第一赤十字病院	0	4	0	0	0	0	0	0	0	0	0	0	0	0	0	0	0	0	0	0	4
260009	京都大学	0	2	0	0	0	0	0	1	0	0	0	0	0	0	0	0	0	0	0	0	3
260013	京都桂病院	0	0	0	0	0	0	0	0	0	0	0	0	0	0	0	0	0	0	0	0	0
260014	国立病院機構京都医療センター	0	0	0	0	0	0	0	0	0	0	0	0	0	0	0	0	0	0	0	0	0
260017	済生会京都府病院	0	0	0	0	0	0	0	0	0	0	0	0	0	0	0	0	0	0	0	0	0
270003	財団法人田附興風会医学研究所北野病院	0	1	0	0	0	0	0	0	0	0	0	0	0	2	0	0	0	0	0	0	3
270007	大阪市立総合医療センター	2	2	0	0	0	0	0	1	2	0	0	0	0	0	0	0	0	0	0	0	7
270009	国立病院機構大阪医療センター	0	0	0	0	0	0	0	0	0	0	0	0	0	0	0	0	0	0	0	0	0
270013	大阪けいさつ病院	2	0	4	0	0	0	0	0	0	0	0	0	0	0	0	0	0	0	0	0	6
270014	大阪赤十字病院	0	0	0	0	0	0	0	0	0	0	0	0	0	0	0	0	0	0	0	0	0
270016	大阪市立大学	1	8	0	0	0	0	0	1	0	0	0	0	0	1	0	0	0	0	0	0	11
270035	大阪大学	0	0	0	0	0	0	0	0	0	0	0	0	0	0	0	0	0	0	0	0	0
270041	大阪医科大学	1	3	0	0	0	0	0	0	0	0	0	0	0	0	0	0	0	0	0	0	4
270042	関西医科大学附属病院枚方病院	0	0	0	0	0	0	0	0	2	0	0	0	0	0	0	0	0	0	0	0	2
270056	近畿大学	0	0	0	0	0	0	0	0	0	0	0	0	0	0	0	0	0	0	0	0	0
270062	大阪労災病院	1	3	0	0	0	0	0	0	1	0	0	0	0	1	0	0	0	0	0	0	6
270101	大阪府立成人病センター	1	2	0	0	0	0	0	0	0	0	0	0	0	0	0	0	0	0	0	0	3
280001	神戸大学附属病院	0	0	0	0	0	0	0	0	1	0	0	0	0	0	0	0	0	0	0	0	1
280002	神戸市立中央市民病院	0	0	0	0	0	0	0	0	0	0	0	0	0	0	0	0	0	0	0	0	0
280010	国立病院機構神戸医療センター	0	1	0	0	0	0	0	0	0	0	0	0	0	0	0	0	0	0	0	0	1
280012	兵庫県立淡路病院	0	0	0	0	0	0	0	0	0	0	0	0	0	0	0	0	0	0	0	0	0
280015	関西労災病院	0	1	0	0	1	0	0	0	0	0	0	0	0	1	0	0	0	0	0	0	3
280021	兵庫医科大学	0	0	0	0	0	0	0	0	0	0	0	0	0	0	0	0	0	0	0	0	0
280028	公立豊岡病院	0	0	0	0	0	0	0	0	0	0	0	0	0	0	0	0	0	0	0	0	0
280030	姫路赤十字病院	0	0	0	0	0	0	0	0	0	0	0	0	0	0	0	0	0	0	0	0	0
280031	国立病院機構姫路医療センター	1	0	0	0	0	0	0	0	0	0	0	0	0	0	0	0	0	0	0	0	1
280033	兵庫県立成人病センター	1	4	0	0	0	0	0	0	0	0	0	0	0	0	0	0	0	0	0	0	5
290003	奈良県立奈良病院	1	0	0	0	0	0	0	0	0	0	0	0	0	0	0	0	0	0	0	0	1

施設番号	登録機関	B01-00	B02-00	B09-01	B09-02	B09-03	B09-04	B09-05	B09-09	B11-00	B12-00	B19-01	B19-02	B19-09	B21-00	B29-01	B29-02	B29-09	B39-01	B39-02	B39-09	計
290004	天理よろづ相談所病院	1	2	0	0	0	0	0	0	0	0	0	0	0	0	0	0	0	0	0	0	3
290007	奈良県立医科大学	0	1	0	0	0	0	0	0	0	0	0	0	0	0	0	0	0	0	0	0	1
290009	奈良県立三室病院	0	0	0	0	0	0	0	0	0	0	0	0	0	0	0	0	0	0	0	0	0
300001	和歌山労災病院	0	0	0	0	0	0	0	0	0	0	0	0	0	0	0	0	0	0	0	0	0
300002	日本赤十字社和歌山医療センター	0	4	0	0	0	0	0	0	0	0	0	0	0	0	0	0	0	0	0	0	4
300003	和歌山県立医科大学	0	3	1	0	0	0	0	0	0	0	0	0	0	1	0	0	0	0	0	0	5
310001	鳥取県立中央病院	0	1	0	0	0	0	0	0	0	0	0	0	0	0	0	0	0	0	0	0	1
310007	鳥取大学	1	1	1	0	0	0	0	0	1	0	0	0	0	0	1	0	0	0	0	0	5
320003	島根大学	0	1	0	0	0	0	0	0	1	0	0	0	0	0	0	0	0	0	0	0	2
320004	島根県立中央病院	0	0	0	0	0	0	0	0	1	0	0	0	0	0	0	0	0	0	0	0	1
330002	岡山赤十字病院	0	0	0	0	0	0	0	0	0	0	0	0	0	0	0	0	0	0	0	0	0
330003	川崎医科大学附属川崎病院	0	1	0	0	0	0	0	0	0	0	0	0	0	0	0	0	0	0	0	0	1
330004	岡山済生会総合病院	0	1	0	0	0	0	0	0	0	0	0	0	0	0	0	0	0	0	0	0	1
330006	岡山大学	0	0	0	0	0	0	0	0	0	0	0	0	0	0	0	0	0	0	0	0	0
330007	国立病院機構岡山医療センター	0	0	0	0	0	0	0	0	0	0	0	0	0	0	0	0	0	0	0	0	0
330008	倉敷中央病院	2	6	0	0	0	0	0	0	0	0	0	0	0	0	0	0	0	0	0	0	8
330009	川崎医科大学	0	0	0	0	0	0	0	0	0	0	0	0	0	0	0	0	0	0	0	0	0
330010	倉敷成人病センター	0	0	0	0	0	0	0	0	0	0	0	0	0	0	0	0	0	0	0	0	0
340001	国立病院機構福山医療センター	1	1	0	0	0	0	0	0	0	0	0	0	0	0	0	0	0	0	0	0	2
340002	JA尾道総合病院	0	4	0	0	0	0	0	0	0	0	0	0	0	1	0	0	0	0	0	0	5
340007	広島市立広島市民病院	0	1	0	0	0	0	0	0	0	0	0	0	0	0	0	0	0	0	0	0	1
340008	広島赤十字原爆病院	0	0	0	0	0	0	0	0	0	0	0	0	0	0	0	0	0	0	0	0	0
340010	広島県立安佐市民病院	0	1	0	0	0	0	0	0	0	0	0	0	1	1	0	0	0	0	0	0	3
340012	広島大学	0	1	0	0	0	0	0	0	0	0	0	0	0	0	0	0	0	0	0	0	1
340014	県立広島病院	3	3	0	0	0	0	0	0	0	0	0	0	0	0	0	0	0	0	0	0	6
340015	国立病院機構呉医療センター・中国がんセンター	0	3	0	0	0	0	0	0	0	0	0	0	0	1	0	0	0	0	0	0	4
340017	呉共済病院	0	5	0	0	0	0	0	0	0	0	0	0	0	0	0	0	0	0	0	0	5
340018	JA広島総合病院	0	0	0	0	0	0	0	0	1	0	0	0	0	0	0	0	0	0	0	0	1
340031	東広島医療センター	0	0	0	0	0	0	0	0	0	0	0	0	0	0	0	0	0	0	0	0	0
350003	綜合病院社会保険徳山中央病院	0	1	0	0	0	0	0	0	0	1	0	0	0	0	0	0	0	0	0	0	2
350008	山口赤十字病院	0	1	0	0	0	0	0	0	1	0	0	0	0	0	1	0	0	0	0	0	3
350009	山口大学	0	2	0	0	0	0	0	0	0	0	0	0	0	0	0	0	0	0	0	0	2
360002	徳島市民病院	0	0	0	0	0	0	0	0	0	0	0	0	0	0	0	0	0	0	0	0	0
360003	徳島大学	0	4	1	0	0	0	0	0	1	0	0	0	0	0	0	0	0	0	0	0	6
360005	徳島県立中央病院	0	0	0	0	0	0	0	0	0	0	0	0	0	0	0	0	0	0	0	0	0
370001	高松赤十字病院	1	0	0	0	0	1	0	0	1	0	0	0	0	0	0	0	0	0	0	0	3
370003	香川県立中央病院	0	0	0	0	0	0	0	0	0	0	0	0	0	0	0	0	0	0	0	0	0
370005	香川大学	0	0	0	0	0	0	0	0	0	0	0	0	0	0	0	0	0	0	0	0	0
380001	国立病院機構四国がんセンター	0	7	2	0	0	0	0	0	0	0	0	0	0	0	0	0	0	0	0	0	9
380002	愛媛県立中央病院	0	0	0	0	0	0	0	0	0	0	0	0	0	0	0	0	0	0	0	0	0
380005	松山赤十字病院	0	0	0	0	0	0	0	0	0	0	0	0	0	0	0	0	0	0	0	0	0
380006	愛媛大学	0	1	0	0	0	0	0	0	0	0	0	0	0	0	0	0	0	0	0	0	1
390003	高知医療センター	0	1	0	0	0	0	0	0	0	0	0	0	0	0	0	0	0	0	0	0	1
390006	高知大学	1	3	0	0	0	0	0	0	0	0	0	0	0	0	0	0	0	0	0	0	4
400003	国立病院機構小倉病院	0	0	0	0	0	0	0	0	0	0	0	0	0	0	0	0	0	0	0	0	0
400007	九州厚生年金病院	0	0	0	0	0	0	0	0	0	0	0	0	0	0	0	0	0	0	0	0	0
400008	産業医科大学	1	3	1	0	0	0	0	0	0	0	0	0	0	1	0	0	0	0	0	0	6
400010	国立病院機構九州医療センター	0	1	0	0	0	0	0	0	0	0	0	0	0	0	0	0	0	0	0	0	1

施設番号	登録機関	B01-00	B02-00	B09-01	B09-02	B09-03	B09-04	B09-05	B09-09	B11-00	B12-00	B19-01	B19-02	B19-09	B21-00	B29-01	B29-02	B29-09	B39-01	B39-02	B39-09	計
400012	九州大学病院	0	0	0	0	0	0	0	0	0	0	0	0	0	0	0	0	0	0	0	0	0
400013	福岡大学	3	7	1	0	0	0	0	0	1	0	0	0	0	0	0	0	0	0	0	0	12
400014	福岡赤十字病院	1	1	0	0	0	0	0	0	1	0	0	0	0	1	0	0	0	0	0	0	4
400020	久留米大学	2	2	0	0	0	0	0	0	0	0	0	0	0	0	0	0	0	0	0	0	4
400040	国立病院機構九州がんセンター	0	4	0	0	0	0	0	0	0	1	0	0	0	0	0	0	0	0	0	0	5
400041	久留米大学医療センター	0	0	0	0	0	0	0	0	0	0	0	0	0	0	0	0	0	0	0	0	0
410002	佐賀県立病院好生館	0	0	0	0	0	0	0	0	0	0	0	0	0	0	0	0	0	0	0	0	0
410005	佐賀大学	0	3	0	0	0	0	0	0	1	0	0	0	0	0	0	0	0	0	0	0	4
420001	長崎市立市民病院	0	1	0	0	0	0	0	0	0	0	0	0	0	0	0	0	0	0	0	0	1
420002	長崎大学	5	6	0	0	0	0	0	0	1	1	0	0	0	2	0	0	0	0	0	0	15
420003	日本赤十字社長崎原爆病院	0	0	0	0	0	0	0	0	0	0	0	0	0	0	0	0	0	0	0	0	0
420006	佐世保共済病院	3	2	0	0	0	0	0	0	0	0	0	0	0	0	0	0	0	0	0	0	5
420007	佐世保市立総合病院	0	0	0	0	0	0	0	0	0	0	0	0	0	0	0	0	0	0	0	0	0
430001	国立病院機構熊本医療センター	2	3	0	0	0	0	0	0	1	0	0	0	0	0	0	0	0	0	0	0	6
430002	熊本大学	3	3	0	0	0	0	0	0	0	0	0	0	0	1	0	0	0	0	0	0	7
430003	市立熊本市民病院	1	3	0	0	0	0	0	0	2	0	0	0	0	0	0	0	0	0	0	0	6
440002	大分県立病院	1	1	0	0	0	0	0	0	0	0	0	0	0	0	0	0	0	0	0	0	2
440005	大分大学	1	1	0	0	0	0	0	0	0	0	0	0	0	0	0	0	0	0	0	0	2
450001	県立宮崎病院	1	4	0	0	0	1	0	0	0	0	0	0	0	0	0	0	0	0	0	0	6
460001	鹿児島大学	2	7	0	0	0	0	0	0	2	0	0	0	0	0	0	0	0	0	0	0	11
460004	鹿児島市立病院	1	4	0	0	0	0	0	0	3	0	0	0	0	0	1	0	0	0	0	0	9
470008	琉球大学	0	5	1	2	0	0	0	0	2	0	0	0	0	0	0	0	0	0	0	0	10
470010	沖縄県立中部病院	0	0	0	0	0	0	0	0	0	0	0	0	0	0	0	0	0	0	0	0	0
合計		134	380	23	3	4	17	0	5	63	10	0	0	2	33	10	0	0	1	0	0	685

2005年度　総括1．卵巣悪性腫瘍の進行期分布

進行期	例数	%	細分類	例数	%
I	1113	41.1	a	403	14.9
			b	31	1.1
			c	679	25.1
II	238	8.8	a	23	0.8
			b	24	0.9
			c	191	7.0
III	928	34.2	a	26	1.0
			b	106	3.9
			c	796	29.4
IV	210	7.7	-	210	7.7
不明	8	0.3	-	8	0.3
術前化学療法施行	213	7.9	-	213	7.9
合計	2710	100.0	-	2710	100.0

2005年度　総括2．卵巣境界悪性腫瘍の進行期分布

進行期	例数	%	細分類	例数	%
I	626	91.4	a	446	65.1
			b	14	2.0
			c	166	24.2
II	16	2.3	a	3	0.4
			b	2	0.3
			c	11	1.6
III	39	5.7	a	8	1.2
			b	9	1.3
			c	22	3.2
IV	1	0.1	-	1	0.1
不明	1	0.1	-	1	0.1
術前化学療法施行	2	0.3	-	2	0.3
合計	685	100.0	-	685	100.0

2005年度 総括3. 卵巣悪性腫瘍の治療法

治療法 / 進行期		手術（単独）		手術 化学療法		手術 化学療法 放射線		化学療法（単独）		化学療法 放射線		その他		計	
		例数	%	例数	%	例数	%	例数	%	例数	%	例数	%	例数	%
Ⅰ	a	299	11.0	103	3.8	1	0.0	0	0.0	0	0.0	0	0.0	403	14.9
	b	17	0.6	13	0.5	0	0.0	1	0.0	0	0.0	0	0.0	31	1.1
	c	252	9.3	424	15.6	1	0.0	1	0.0	0	0.0	1	0.0	679	25.1
Ⅱ	a	5	0.2	18	0.7	0	0.0	0	0.0	0	0.0	0	0.0	23	0.8
	b	7	0.3	17	0.6	0	0.0	0	0.0	0	0.0	0	0.0	24	0.9
	c	57	2.1	132	4.9	2	0.1	0	0.0	0	0.0	0	0.0	191	7.0
Ⅲ	a	10	0.4	15	0.6	0	0.0	1	0.0	0	0.0	0	0.0	26	1.0
	b	36	1.3	69	2.5	1	0.0	0	0.0	0	0.0	0	0.0	106	3.9
	c	173	6.4	605	22.3	6	0.2	9	0.3	0	0.0	3	0.1	796	29.4
Ⅳ	-	41	1.5	146	5.4	3	0.1	18	0.7	1	0.0	1	0.0	210	7.7
不明	-	2	0.1	1	0.0	0	0.0	5	0.2	0	0.0	0	0.0	8	0.3
術前化学療法施行	-	0	0.0	151	5.6	1	0.0	61	2.3	0	0.0	0	0.0	213	7.9
合計		899	33.2	1694	62.5	15	0.6	96	3.5	1	0.0	5	0.2	2710	100.0

2005年度 総括4. 卵巣境界悪性腫瘍の治療法

治療法 / 進行期		手術（単独）		手術 化学療法		手術 化学療法 放射線		化学療法（単独）		化学療法 放射線		その他		計	
		例数	%	例数	%	例数	%	例数	%	例数	%	例数	%	例数	%
Ⅰ	a	438	63.9	8	1.2	0	0.0	0	0.0	0	0.0	0	0.0	446	65.1
	b	13	1.9	1	0.1	0	0.0	0	0.0	0	0.0	0	0.0	14	2.0
	c	142	20.7	23	3.4	1	0.1	0	0.0	0	0.0	0	0.0	166	24.2
Ⅱ	a	2	0.3	1	0.1	0	0.0	0	0.0	0	0.0	0	0.0	3	0.4
	b	2	0.3	0	0.0	0	0.0	0	0.0	0	0.0	0	0.0	2	0.3
	c	5	0.7	6	0.9	0	0.0	0	0.0	0	0.0	0	0.0	11	1.6
Ⅲ	a	2	0.3	6	0.9	0	0.0	0	0.0	0	0.0	0	0.0	8	1.2
	b	3	0.4	6	0.9	0	0.0	0	0.0	0	0.0	0	0.0	9	1.3
	c	16	2.3	6	0.9	0	0.0	0	0.0	0	0.0	0	0.0	22	3.2
Ⅳ	-	0	0.0	1	0.1	0	0.0	0	0.0	0	0.0	0	0.0	1	0.1
不明	-	1	0.1	0	0.0	0	0.0	0	0.0	0	0.0	0	0.0	1	0.1
術前化学療法施行	-	0	0.0	2	0.3	0	0.0	0	0.0	0	0.0	0	0.0	2	0.3
合計		624	91.1	60	8.8	1	0.1	0	0.0	0	0.0	0	0.0	685	100.0

2005年度　総括5．卵巣悪性腫瘍の進行期別年齢分布

期別	年齢	～19		20～29		30～39		40～49		50～59		60～69		70～79		80～		不明		計	
		例数	%	例数	%	例数	%	例数	%	例数	%	例数	%	例数	%	例数	%	例数	%	例数	%
I	a	9	0.3	31	1.1	46	1.7	62	2.3	118	4.4	86	3.2	41	1.5	10	0.4	0	0.0	403	14.9
	b	0	0.0	0	0.0	2	0.1	11	0.4	15	0.6	3	0.1	0	0.0	0	0.0	0	0.0	31	1.1
	c	6	0.2	33	1.2	74	2.7	141	5.2	241	8.9	115	4.2	56	2.1	13	0.5	0	0.0	679	25.1
II	a	0	0.0	1	0.0	1	0.0	7	0.3	9	0.3	2	0.1	3	0.1	0	0.0	0	0.0	23	0.8
	b	0	0.0	0	0.0	0	0.0	6	0.2	4	0.1	7	0.3	6	0.2	1	0.0	0	0.0	24	0.9
	c	0	0.0	3	0.1	16	0.6	42	1.5	66	2.4	46	1.7	14	0.5	4	0.1	0	0.0	191	7.0
III	a	0	0.0	0	0.0	2	0.1	9	0.3	9	0.3	4	0.1	1	0.0	1	0.0	0	0.0	26	1.0
	b	0	0.0	1	0.0	10	0.4	17	0.6	40	1.5	19	0.7	18	0.7	1	0.0	0	0.0	106	3.9
	c	2	0.1	11	0.4	36	1.3	120	4.4	253	9.3	218	8.0	128	4.7	26	1.0	0	0.0	796	29.4
IV	-	2	0.1	2	0.1	9	0.3	24	0.9	65	2.4	62	2.3	34	1.3	12	0.4	0	0.0	210	7.7
不明	-	0	0.0	0	0.0	0	0.0	0	0.0	3	0.1	0	0.0	4	0.1	0	0.0	0	0.0	8	0.3
術前化学療法施行	-	0	0.0	1	0.0	4	0.1	40	1.5	71	2.6	58	2.1	33	1.2	4	0.1	0	0.0	213	7.9
合計		19	0.7	83	3.1	200	7.4	479	17.7	894	33.0	620	22.9	338	12.5	72	2.7	0	0.0	2710	100.0

2005年度　卵巣悪性腫瘍の進行期別年齢分布

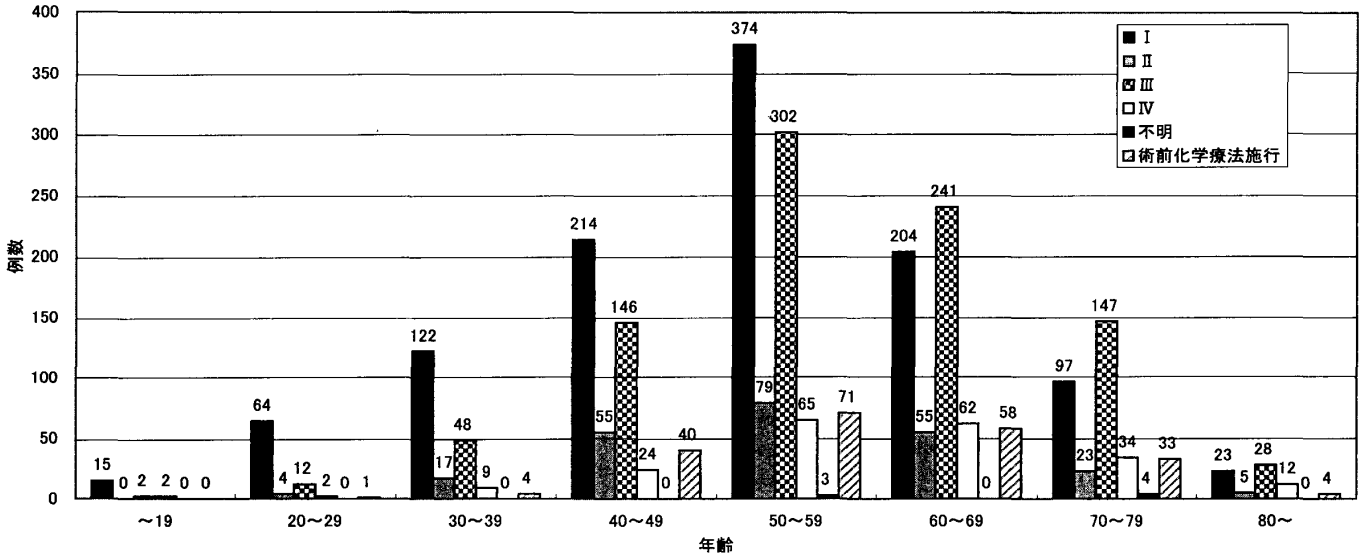

2005年度 総括6. 卵巣悪性腫瘍の組織型別年齢分布

組織型	～19		20～29		30～39		40～49		50～59		60～69		70～79		80～		不明		計	
	例数	%	例数	%	例数	%	例数	%	例数	%	例数	%	例数	%	例数	%	例数	%	例数	%
M01-00	0	0.0	8	0.3	34	1.3	150	5.5	314	11.6	261	9.6	173	6.4	36	1.3	0	0.0	981	36.2
M02-00	3	0.1	30	1.1	43	1.6	58	2.1	109	4.0	50	1.8	42	1.5	11	0.4	0	0.0	346	12.8
M03-00	1	0.0	7	0.3	41	1.5	105	3.9	148	5.5	77	2.8	36	1.3	13	0.5	0	0.0	428	15.8
M04-00	0	0.0	3	0.1	40	1.5	125	4.6	233	8.6	151	5.6	34	1.3	1	0.0	0	0.0	587	21.7
M05-00	0	0.0	2	0.1	2	0.1	8	0.3	17	0.6	22	0.8	15	0.6	0	0.0	0	0.0	66	2.4
M06-00	0	0.0	3	0.1	4	0.1	11	0.4	31	1.1	12	0.4	9	0.3	0	0.0	0	0.0	70	2.6
M09-01	0	0.0	0	0.0	1	0.0	0	0.0	1	0.0	5	0.2	0	0.0	0	0.0	0	0.0	7	0.3
M09-02	0	0.0	0	0.0	0	0.0	1	0.0	0	0.0	2	0.1	1	0.0	0	0.0	0	0.0	4	0.1
M09-03	0	0.0	0	0.0	0	0.0	1	0.0	0	0.0	2	0.1	0	0.0	0	0.0	0	0.0	3	0.1
M09-04	0	0.0	0	0.0	0	0.0	0	0.0	5	0.2	5	0.2	6	0.2	0	0.0	0	0.0	16	0.6
M09-05	0	0.0	0	0.0	0	0.0	0	0.0	0	0.0	0	0.0	0	0.0	0	0.0	0	0.0	0	0.0
M09-06	0	0.0	0	0.0	0	0.0	2	0.1	5	0.2	1	0.0	1	0.0	1	0.0	0	0.0	10	0.4
M09-07	0	0.0	0	0.0	0	0.0	1	0.0	2	0.1	2	0.1	0	0.0	0	0.0	0	0.0	5	0.2
M09-08	0	0.0	1	0.0	0	0.0	1	0.0	6	0.2	8	0.3	4	0.1	3	0.1	0	0.0	23	0.8
M09-09	0	0.0	0	0.0	1	0.0	3	0.1	6	0.2	8	0.3	4	0.1	2	0.1	0	0.0	24	0.9
M12-00	2	0.1	0	0.0	1	0.0	1	0.0	0	0.0	0	0.0	2	0.1	1	0.0	0	0.0	7	0.3
M19-01	0	0.0	0	0.0	0	0.0	2	0.1	1	0.0	0	0.0	2	0.1	0	0.0	0	0.0	5	0.2
M19-09	0	0.0	0	0.0	0	0.0	0	0.0	1	0.0	0	0.0	0	0.0	0	0.0	0	0.0	1	0.0
M21-00	1	0.0	6	0.2	2	0.1	1	0.0	1	0.0	0	0.0	0	0.0	0	0.0	0	0.0	11	0.4
M22-00	0	0.0	7	0.3	10	0.4	0	0.0	1	0.0	0	0.0	0	0.0	0	0.0	0	0.0	18	0.7
M23-00	7	0.3	9	0.3	9	0.3	1	0.0	0	0.0	1	0.0	0	0.0	0	0.0	0	0.0	27	1.0
M24-00	0	0.0	0	0.0	0	0.0	0	0.0	0	0.0	0	0.0	0	0.0	0	0.0	0	0.0	0	0.0
M24-01	0	0.0	0	0.0	3	0.1	0	0.0	0	0.0	0	0.0	0	0.0	0	0.0	0	0.0	3	0.1
M24-02	3	0.1	0	0.0	0	0.0	0	0.0	0	0.0	0	0.0	0	0.0	0	0.0	0	0.0	3	0.1
M24-03	1	0.0	5	0.2	1	0.0	0	0.0	0	0.0	1	0.0	0	0.0	0	0.0	0	0.0	8	0.3
M25-00	0	0.0	1	0.0	5	0.2	3	0.1	6	0.2	8	0.3	5	0.2	3	0.1	0	0.0	31	1.1
M29-01	0	0.0	0	0.0	0	0.0	0	0.0	0	0.0	0	0.0	0	0.0	0	0.0	0	0.0	0	0.0
M29-02	0	0.0	0	0.0	0	0.0	0	0.0	0	0.0	0	0.0	0	0.0	0	0.0	0	0.0	0	0.0
M29-03	0	0.0	0	0.0	0	0.0	0	0.0	1	0.0	0	0.0	0	0.0	0	0.0	0	0.0	1	0.0
M29-09	0	0.0	0	0.0	0	0.0	0	0.0	0	0.0	0	0.0	1	0.0	0	0.0	0	0.0	1	0.0
M31-00	0	0.0	0	0.0	0	0.0	0	0.0	3	0.1	2	0.1	1	0.0	0	0.0	0	0.0	6	0.2
M39-01	0	0.0	0	0.0	0	0.0	0	0.0	0	0.0	0	0.0	0	0.0	0	0.0	0	0.0	0	0.0
M39-02	0	0.0	0	0.0	2	0.1	0	0.0	0	0.0	1	0.0	0	0.0	0	0.0	0	0.0	3	0.1
M39-03	0	0.0	0	0.0	0	0.0	0	0.0	0	0.0	0	0.0	1	0.0	0	0.0	0	0.0	1	0.0
M39-04	0	0.0	1	0.0	1	0.0	1	0.0	1	0.0	1	0.0	0	0.0	1	0.0	0	0.0	6	0.2
M39-05	0	0.0	0	0.0	0	0.0	0	0.0	0	0.0	0	0.0	0	0.0	0	0.0	0	0.0	0	0.0
M39-06	0	0.0	0	0.0	0	0.0	2	0.1	0	0.0	0	0.0	0	0.0	0	0.0	0	0.0	2	0.1
M39-07	0	0.0	0	0.0	0	0.0	0	0.0	0	0.0	0	0.0	0	0.0	0	0.0	0	0.0	0	0.0
M39-08	0	0.0	0	0.0	0	0.0	0	0.0	0	0.0	0	0.0	0	0.0	0	0.0	0	0.0	0	0.0
M39-09	1	0.0	0	0.0	0	0.0	2	0.1	2	0.1	0	0.0	1	0.0	0	0.0	0	0.0	6	0.2
合計	19	0.7	83	3.1	200	7.4	479	17.7	894	33.0	620	22.9	338	12.5	72	2.7	0	0.0	2710	100.0
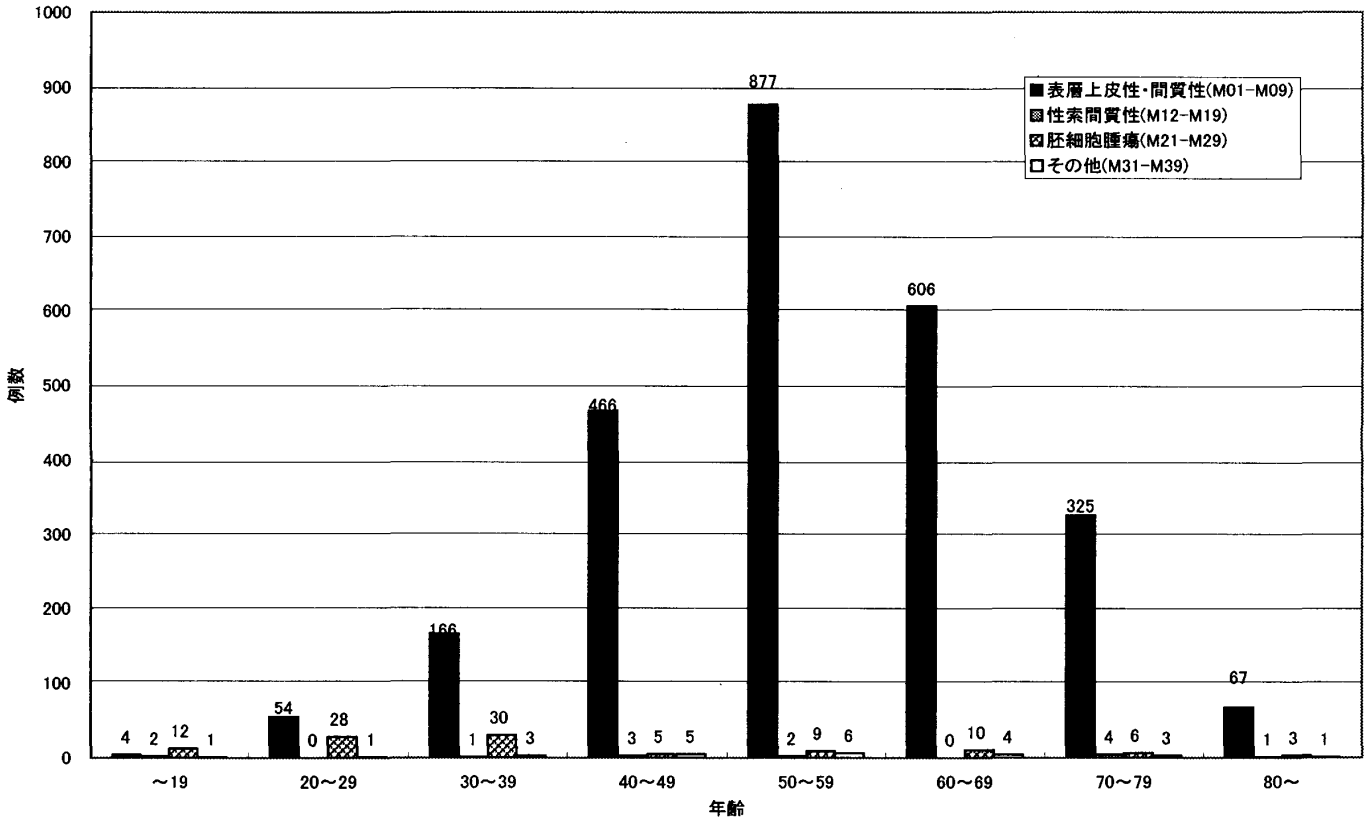
2005年度 卵巣悪性腫瘍の組織型別年齢分布