報　告

婦人科腫瘍委員会報告

委員長　小　西　郁　生

2006年度子宮頸癌患者年報

（2006年1月1日～12月31日　265機関）

その1　Ⅰ～Ⅳ期患者数
その2　Ⅰ～Ⅳ期組織分類
その3　0期患者数及び治療内容
総　括　1. 治療患者進行期分布
2. 0期，Ia1期，Ia2期，Ia期亜分類不明治療内容
3. Ⅰ～Ⅳ期治療法
4. Ⅰ～Ⅳ期進行期別年齢分布

2006年度子宮体癌患者年報

（2006年1月1日～12月31日　265機関）

その1　Ⅰ～Ⅳ期患者数
その2　Ⅰ～Ⅳ期組織分類
その3　0期患者数及び治療内容
総　括　1. 治療患者進行期分布
2. 0期治療内容
3. Ⅰ～Ⅳ期治療法
4. Ⅰ～Ⅳ期進行期別年齢分布

2006年度卵巣腫瘍患者年報

（2006年1月1日～12月31日　265機関）

その1　卵巣悪性腫瘍患者数
その2　卵巣境界悪性腫瘍患者数
その3　卵巣悪性腫瘍組織分類
その4　卵巣境界悪性腫瘍組織分類
総　括　1. 卵巣悪性腫瘍進行期分布
2. 卵巣境界悪性腫瘍進行期分布
3. 卵巣悪性腫瘍治療法
4. 卵巣境界悪性腫瘍治療法
5. 卵巣悪性腫瘍進行期別年齢分布
6. 卵巣悪性腫瘍組織型別年齢分布

*なお，この報告に関するお問い合わせは婦人科腫瘍委員会までお願い致します．

2006年度　子宮頸癌Ⅰ～Ⅳ期患者数（その1）

施設番号	登録機関	進行期														計
		Ⅰ					Ⅱ			Ⅲ			Ⅳ			
		a	b1	b2	b12不明	ab不明	a	b	ab不明	a	b	ab不明	a	b	ab不明	
010003	国立病院機構北海道がんセンター	3	20	3	0	0	0	5	0	0	5	0	2	2	0	40
010022	札幌鉄道病院	8	3	1	0	0	0	1	0	0	0	0	0	0	0	13
010023	札幌厚生病院	0	0	0	0	0	0	0	0	0	0	0	0	0	0	0
010025	札幌医科大学	12	12	0	1	0	7	6	0	0	1	0	2	0	1	42
010027	北海道大学	5	8	2	0	0	2	7	0	1	3	0	1	0	0	29
010028	KKR札幌医療センター	0	1	0	0	0	3	0	0	0	1	0	0	0	0	5
010037	市立旭川病院	9	1	0	0	0	0	1	0	0	3	0	1	1	0	16
010040	旭川医科大学	2	4	0	0	0	1	1	0	0	1	0	1	0	0	10
010045	釧路労災病院	0	0	0	0	0	0	0	0	0	0	0	0	0	0	0
010051	市立室蘭総合病院	0	0	0	0	0	0	0	0	0	0	0	0	0	0	0
020007	八戸市立市民病院	0	0	0	0	0	0	0	0	0	0	0	0	0	0	0
020008	むつ総合病院	0	0	0	0	0	0	0	0	0	0	0	0	0	0	0
020012	弘前大学	0	6	2	0	0	1	4	0	0	4	0	1	0	0	18
020017	三沢市立三沢病院	1	0	0	0	0	0	0	0	0	0	0	0	0	0	1
030004	岩手医科大学	0	0	0	0	0	0	0	0	0	0	0	0	0	0	0
030006	盛岡赤十字病院	0	0	0	0	0	0	0	0	0	0	0	0	0	0	0
040004	東北大学	3	16	3	3	0	3	8	0	2	13	0	0	4	1	56
040013	国立病院機構仙台医療センター	1	1	8	0	0	1	5	0	0	0	0	1	0	0	17
050001	秋田赤十字病院	3	3	1	0	0	0	1	0	0	1	0	0	1	0	10
050003	秋田大学	2	3	1	2	0	2	2	0	0	3	0	0	0	0	15
060002	山形県立中央病院	3	1	0	0	0	1	4	0	0	2	0	0	2	0	13
060005	山形大学	2	8	0	2	0	0	4	0	0	3	0	0	0	0	19
060013	篠田総合病院	0	0	0	0	0	0	0	0	0	0	0	0	0	0	0
070003	福島県立医科大学	0	0	0	0	0	0	0	0	0	0	0	0	0	0	0
080001	総合病院土浦協同病院	5	3	3	0	0	0	2	0	0	3	0	0	0	0	16
080003	国立病院機構霞ヶ浦医療センター	3	3	4	0	0	2	2	0	0	2	0	0	0	0	16
080006	筑波学園病院	1	1	0	0	0	0	0	0	0	0	0	0	0	0	2
080007	筑波大学	8	11	1	0	1	4	9	0	0	22	0	2	2	0	60
080012	茨城県立中央病院	0	0	0	0	0	0	0	0	0	0	0	0	0	0	0
080017	国立病院機構水戸医療センター	0	0	0	0	0	0	0	0	0	0	0	0	0	0	0
080021	日立総合病院	6	3	3	0	0	0	6	0	1	5	0	0	0	0	24
080031	筑波メディカルセンター病院	2	2	1	0	0	0	0	0	0	0	0	0	0	0	5
090001	国立病院機構栃木病院	1	1	1	0	0	0	0	0	0	0	0	0	0	0	3
090004	獨協医科大学	1	4	3	1	0	2	2	0	0	3	0	2	1	2	21
090005	済生会宇都宮病院	5	1	2	0	0	0	1	0	0	0	0	0	0	0	9
090011	足利赤十字病院	0	3	0	0	0	0	6	0	0	1	0	1	1	0	12
090015	自治医科大学	7	15	3	0	0	1	10	0	0	2	0	4	1	2	45
090016	栃木県立がんセンター	0	0	0	0	0	0	0	0	0	0	0	0	0	0	0

施設番号	登録機関	進行期														計
		I					II			III			IV			
		a	b1	b2	b12不明	ab不明	a	b	ab不明	a	b	ab不明	a	b	ab不明	
100012	群馬大学	9	8	7	0	0	1	0	0	0	0	0	0	0	0	25
100022	群馬県立がんセンター	33	17	5	1	0	1	10	0	0	8	0	1	8	0	84
110008	埼玉社会保険病院	1	5	1	0	0	0	1	0	0	3	0	0	0	0	11
110014	越谷市立病院	0	5	1	0	0	0	4	0	0	4	0	0	2	0	16
110020	埼玉医科大学	0	0	0	0	0	0	0	0	0	0	0	0	0	0	0
110022	埼玉医科大学総合医療センター	0	0	0	0	0	0	0	0	0	0	0	0	0	0	0
110023	国立病院機構埼玉病院	0	3	2	0	0	1	1	0	0	0	0	0	0	0	7
110027	防衛医科大学校	5	6	5	0	0	4	3	0	0	0	0	0	0	0	23
110029	藤間病院	0	0	0	0	0	0	0	0	0	0	0	0	0	0	0
110030	埼玉県立がんセンター	7	20	3	0	0	12	14	0	1	15	0	3	1	0	76
120004	千葉市立青葉病院	0	0	0	0	0	0	0	0	0	0	0	0	0	0	0
120005	千葉大学	6	10	1	0	0	0	4	0	0	4	0	1	2	0	28
120009	日本医科大学千葉北総病院	6	3	0	0	0	1	0	0	0	1	0	1	0	0	12
120012	松戸市立病院	4	6	0	0	0	2	1	0	0	2	0	3	1	0	19
120015	東京歯科大学市川総合病院	0	0	0	0	0	0	0	0	0	0	0	0	0	0	0
120021	東京慈恵会医科大学柏病院	3	6	6	0	0	5	9	0	1	4	1	0	3	1	39
120023	順天堂大学浦安病院	5	4	3	2	0	1	2	0	0	3	0	0	0	0	20
120029	総合病院国保旭中央病院	7	7	1	0	0	0	3	0	0	3	0	0	0	0	21
120035	亀田総合病院	0	0	0	0	0	0	0	0	0	0	0	0	0	0	0
120042	千葉県がんセンター	2	13	6	2	0	4	8	0	0	5	0	1	3	0	44
120043	放射線医学総合研究所重粒子医科学センター病院	0	6	3	0	0	3	16	0	0	13	0	2	4	0	47
130005	三井記念病院	2	0	3	0	0	1	1	0	0	0	0	0	1	0	8
130007	東京警察病院	0	0	0	0	0	0	0	0	0	0	0	0	0	0	0
130008	東京逓信病院	0	0	0	0	0	0	0	0	0	0	0	0	0	0	0
130009	国立がんセンター中央病院	13	22	7	0	0	3	4	0	2	17	0	3	3	0	74
130013	東京慈恵会医科大学	4	11	1	0	0	1	9	0	1	2	0	0	0	0	29
130023	順天堂大学	2	10	2	0	0	3	3	0	1	0	0	1	4	0	26
130024	東京医科歯科大学	0	1	3	1	0	0	2	0	0	0	0	1	1	0	9
130025	日本医科大学	5	7	0	0	0	1	3	0	0	2	0	0	2	0	20
130026	東京大学	6	9	1	0	0	5	3	0	1	5	0	0	1	0	31
130029	東京女子医科大学東医療センター	0	4	2	1	0	0	0	0	0	0	0	0	0	0	7
130034	東京慈恵会医科大学青戸病院	5	7	5	0	0	0	0	0	1	1	0	0	1	0	20
130036	社会福祉法人聖育会聖育会病院	0	0	0	0	0	0	0	0	0	0	0	0	0	0	0
130038	東京都立墨東病院	4	4	1	0	0	1	1	0	0	0	0	0	0	0	11
130044	NTT東日本関東病院	0	1	0	0	0	0	0	0	0	0	0	0	0	0	1
130046	昭和大学	8	5	1	0	0	2	1	0	0	3	0	1	0	0	21
130049	大森赤十字病院	0	0	0	0	0	0	0	0	0	0	0	0	0	0	0
130050	東邦大学医療センター大森病院	1	4	3	0	1	3	3	0	0	0	0	0	0	1	16
130055	日本赤十字社医療センター	1	5	1	1	0	3	0	0	0	1	0	0	0	0	12
130061	国立病院機構東京医療センター	0	0	0	0	0	0	0	0	0	0	0	0	0	0	0

施設番号	登録機関	進行期														計
		I					II			III			IV			
		a	b1	b2	b12不明	ab不明	a	b	ab不明	a	b	ab不明	a	b	ab不明	
130063	厚生中央病院	0	0	0	0	0	1	0	0	0	0	0	0	0	0	1
130072	関東中央病院	0	0	0	0	0	0	0	0	0	0	0	0	0	0	0
130074	東京医科大学	0	0	0	0	0	0	0	0	0	0	0	0	0	0	0
130077	慶應義塾大学	19	56	3	0	0	4	10	0	0	5	0	2	0	0	99
130079	東京厚生年金病院	0	0	0	0	0	0	0	0	0	0	0	0	0	0	0
130080	国立国際医療センター	0	0	1	0	0	1	1	0	0	1	0	0	0	0	4
130081	東京女子医科大学	1	3	5	0	0	1	6	0	0	0	0	0	0	0	16
130085	立正佼成会附属佼成病院	1	0	0	0	0	2	1	0	0	0	0	1	0	0	5
130092	帝京大学	5	7	0	0	0	1	4	0	1	3	0	2	1	0	24
130095	日本大学	5	4	0	3	0	1	4	0	0	8	0	1	1	0	27
130099	武蔵野赤十字病院	3	6	2	0	0	3	8	0	1	8	0	0	1	0	32
130100	杏林大学	0	0	0	0	0	0	0	0	0	0	0	0	0	0	0
130102	都立府中病院	0	0	0	0	0	0	0	0	0	0	0	0	0	0	0
130106	国立病院機構災害医療センター	0	0	0	0	0	0	0	0	0	0	0	0	0	0	0
130112	町田市民病院	2	2	0	1	0	0	0	0	0	0	0	0	0	0	5
130116	東京慈恵会医科大学第三病院	3	5	1	0	14	2	4	0	0	0	0	1	1	0	31
130119	日本医科大学多摩永山病院	1	3	0	0	0	2	2	0	0	0	0	0	3	0	11
130122	都立駒込病院	2	6	3	0	0	5	11	0	0	7	0	5	1	0	40
130124	佐々木研究所附属杏雲堂病院	1	5	0	0	0	2	2	0	0	0	0	0	0	0	10
130125	癌研究会有明病院	25	35	12	0	0	11	16	0	2	12	0	3	3	0	119
130135	多摩南部地域病院	3	1	0	0	0	0	0	0	0	0	0	0	0	0	4
140001	川崎市立川崎病院	5	4	3	3	0	3	3	0	1	0	0	0	3	0	25
140006	日本医科大学武蔵小杉病院	1	3	3	0	0	1	2	0	0	1	0	0	0	0	11
140008	関東労災病院	0	1	0	0	0	0	0	0	0	0	0	0	0	0	1
140012	聖マリアンナ医科大学	14	5	4	0	0	2	7	0	0	6	0	0	7	0	45
140016	横浜労災病院	1	3	1	0	0	0	1	0	0	3	0	0	0	0	9
140017	昭和大学藤が丘病院	3	2	0	0	0	1	2	0	1	0	0	0	1	0	10
140020	北里大学医学部	8	18	3	0	0	0	8	0	0	16	0	3	5	0	61
140029	横浜市立大学	5	7	1	0	0	4	5	0	0	11	0	4	11	0	48
140030	横浜南共済病院	1	2	1	0	0	0	0	0	0	0	0	0	0	0	4
140035	横浜市立市民病院	0	0	0	0	0	0	0	0	0	0	0	0	0	0	0
140037	聖マリアンナ医科大学横浜西部病院	0	0	0	0	0	0	0	0	0	0	0	0	0	0	0
140038	大和市立病院	0	0	0	0	0	0	0	0	0	0	0	0	0	0	0
140039	厚木市立病院	0	0	0	0	0	0	0	0	0	0	0	0	0	0	0
140043	横浜栄共済病院	0	0	0	0	0	0	0	0	0	0	0	0	0	0	0
140044	湘南鎌倉総合病院	0	0	0	0	0	0	0	0	0	0	0	0	0	0	0
140049	平塚市民病院	0	0	0	0	0	0	0	0	0	0	0	0	0	0	0
140054	伊勢原協同病院	1	0	0	0	0	0	0	0	0	0	0	0	0	0	1
140055	東海大学	1	2	3	0	0	4	5	0	0	7	0	2	1	0	25
140059	神奈川県立がんセンター	11	24	6	0	0	5	12	0	1	17	0	2	8	0	86

施設番号	登録機関	進行期														計
		I					II			III			IV			
		a	b1	b2	b12不明	ab不明	a	b	ab不明	a	b	ab不明	a	b	ab不明	
140061	横浜市立大学附属市民総合医療センター	6	1	0	0	0	0	1	0	0	2	0	0	1	0	11
140063	昭和大学横浜市北部病院	0	0	0	0	0	0	0	0	0	0	0	0	0	0	0
150002	山梨県立中央病院	6	2	2	9	0	3	5	0	0	0	0	0	0	0	27
150006	山梨大学	4	6	2	0	0	4	1	0	2	1	0	0	0	0	20
160001	長野赤十字病院	5	2	1	0	0	2	1	0	0	6	0	1	1	0	19
160006	信州大学	4	12	1	0	0	0	3	0	0	7	0	3	2	0	32
160014	国立病院機構松本病院	0	0	0	0	0	0	0	0	0	0	0	0	0	0	0
160022	長野市民病院	0	0	0	0	0	0	0	0	0	0	0	0	0	0	0
170006	富士市立中央病院	4	1	0	0	0	0	0	0	0	2	0	0	1	0	8
170009	静岡県立総合病院	4	8	1	0	0	1	7	0	0	0	0	3	1	0	25
170025	浜松医科大学	0	0	0	0	0	0	0	0	0	0	0	0	0	0	0
170026	県西部浜松医療センター	0	0	0	0	0	0	0	0	0	0	0	0	0	0	0
170049	静岡県立静岡がんセンター	0	0	0	0	0	0	0	0	0	0	0	0	0	0	0
180001	長岡赤十字病院	2	4	0	1	0	2	7	0	0	3	0	0	0	0	19
180009	新潟大学	0	0	0	0	0	0	0	0	0	0	0	0	0	0	0
180010	新潟県立がんセンター新潟病院	11	14	8	0	0	2	4	0	0	6	0	2	2	0	49
190001	富山大学	0	3	3	0	0	0	3	0	0	4	0	0	1	0	14
190002	富山赤十字病院	2	0	0	0	0	1	0	0	0	0	0	0	0	0	3
190003	富山県立中央病院	0	0	0	0	0	0	0	0	0	0	0	0	0	0	0
190004	厚生連高岡病院	0	0	0	0	0	0	0	0	0	0	0	0	0	0	0
200001	金沢医科大学	1	1	0	0	0	0	0	0	0	1	0	0	1	0	4
200002	国立病院機構金沢医療センター	0	3	0	0	0	0	0	0	2	2	0	0	2	0	9
200004	金沢大学	1	3	3	0	2	4	6	0	0	1	0	0	0	0	20
210002	福井県立病院	2	0	2	0	0	2	1	0	1	0	0	1	0	0	9
210003	福井大学	1	2	3	0	0	2	5	0	0	4	0	1	1	0	19
210004	福井赤十字病院	0	2	0	0	0	0	0	0	0	2	0	0	1	0	5
220002	岐阜大学	3	4	3	4	0	2	12	0	0	3	0	4	2	0	37
220006	大垣市民病院	28	3	1	2	0	5	2	0	0	2	0	0	2	0	45
230001	豊橋市民病院	2	3	3	0	0	2	5	0	0	3	0	2	0	0	20
230014	名古屋第一赤十字病院	4	4	2	0	0	0	4	0	0	2	0	1	1	0	18
230022	名古屋市立緑市民病院	0	0	0	0	0	0	0	0	0	0	0	0	0	0	0
230024	国立病院機構名古屋医療センター	3	0	0	1	0	0	1	0	0	2	0	0	2	0	9
230031	名古屋大学	4	18	2	1	0	1	11	0	1	4	0	3	3	0	48
230034	名古屋市立大学	7	5	1	0	0	4	2	0	0	1	0	0	1	0	21
230035	藤田保健衛生大学	2	13	1	0	0	2	2	0	0	1	0	1	0	0	22
230040	愛知医科大学	2	6	3	0	0	0	2	0	0	2	0	1	1	0	17
230052	愛知県がんセンター中央病院	1	30	8	0	0	8	17	0	0	4	0	4	0	0	72
240002	三重県立総合医療センター	0	0	0	0	0	0	0	0	0	0	0	0	0	0	0
240003	市立四日市病院	0	0	0	2	0	1	0	0	0	1	0	0	0	0	4
240009	三重大学	7	8	5	0	0	0	10	0	1	5	0	2	2	0	40

施設番号	登録機関	進行期														計
		I					II			III			IV			
		a	b1	b2	b12不明	ab不明	a	b	ab不明	a	b	ab不明	a	b	ab不明	
240015	山田赤十字病院	2	5	0	0	0	0	2	0	0	4	0	0	3	0	16
240027	三重県立志摩病院	0	0	0	0	0	0	0	0	0	0	0	0	0	0	0
250001	大津赤十字病院	4	7	1	0	0	1	3	0	0	0	0	0	0	0	16
250003	滋賀医科大学	0	0	0	0	0	0	0	0	0	0	0	0	0	0	0
260002	京都第二赤十字病院	5	5	0	0	0	0	4	0	0	2	0	0	0	0	16
260003	京都府立医科大学	1	3	1	0	0	0	5	0	0	0	0	1	0	0	11
260006	京都市立病院	0	0	0	0	0	0	0	0	0	0	0	0	0	0	0
260007	京都第一赤十字病院	5	6	2	0	0	1	3	0	0	3	0	2	1	0	23
260009	京都大学	5	15	5	0	0	1	8	0	1	2	0	2	3	0	42
260013	京都桂病院	0	0	0	0	0	0	0	0	0	0	0	0	0	0	0
260014	国立病院機構京都医療センター	0	0	0	0	0	0	0	0	0	0	0	0	0	0	0
260017	済生会京都府病院	0	0	0	0	0	0	0	0	0	0	0	0	0	0	0
270003	財団法人田附興風会医学研究所北野病院	3	9	2	0	0	0	3	0	0	3	0	0	1	0	21
270007	大阪市立総合医療センター	0	0	0	0	0	0	0	0	0	0	0	0	0	0	0
270009	国立病院機構大阪医療センター	2	8	1	1	0	3	6	0	1	14	0	2	3	0	41
270013	大阪けいさつ病院	1	2	1	0	0	0	1	0	0	0	0	0	0	1	6
270014	大阪赤十字病院	0	0	0	0	0	0	0	0	0	0	0	0	0	0	0
270016	大阪市立大学	0	0	0	0	0	0	0	0	0	0	0	0	0	0	0
270035	大阪大学	2	11	3	0	0	4	11	0	0	4	0	0	3	0	38
270041	大阪医科大学	10	9	0	0	0	4	7	0	1	3	0	0	0	0	34
270042	関西医科大学枚方病院	2	7	2	0	0	0	5	0	0	1	0	0	1	0	18
270056	近畿大学	7	20	4	0	0	1	12	0	1	0	0	1	2	0	48
270062	大阪労災病院	6	17	2	0	0	2	7	0	0	3	0	0	2	0	39
270101	大阪府立成人病センター	3	29	2	0	0	0	5	0	0	7	0	1	7	0	54
280001	神戸大学	3	5	2	0	0	4	4	0	0	2	0	1	4	0	25
280002	神戸市立医療センター中央市民病院	10	8	3	2	1	3	3	0	0	4	0	0	2	0	36
280010	国立病院機構神戸医療センター	0	0	0	0	0	0	2	0	0	1	0	0	0	0	3
280012	兵庫県立淡路病院	0	0	0	0	0	0	0	0	0	0	0	0	0	0	0
280015	関西労災病院	6	4	0	0	0	1	6	0	0	2	0	2	1	0	22
280021	兵庫医科大学	2	9	3	0	0	2	7	0	0	5	0	2	0	0	30
280028	公立豊岡病院	1	1	0	0	0	0	1	0	0	2	0	1	1	0	7
280030	姫路赤十字病院	5	4	1	0	0	0	3	0	0	0	0	0	1	0	14
280031	国立病院機構姫路医療センター	1	2	1	0	0	0	3	0	0	3	0	0	0	0	10
280033	兵庫県立成人病センター	5	40	12	1	0	4	25	0	2	9	0	4	5	0	107
290003	奈良県立奈良病院	3	1	0	0	0	0	0	0	0	2	0	0	0	0	6
290004	天理よろづ相談所病院	0	3	0	0	0	1	13	0	0	4	0	0	1	0	22
290007	奈良県立医科大学	4	5	0	0	0	2	7	0	0	10	0	0	0	0	28
290009	奈良県立三室病院	0	0	0	0	0	0	0	0	0	0	0	0	0	0	0
300001	和歌山労災病院	0	0	0	0	0	0	0	0	0	0	0	0	0	0	0
300002	日本赤十字社和歌山医療センター	4	5	2	0	0	0	4	0	0	2	0	3	0	0	20

施設番号	登録機関	進行期														計
		I					II			III			IV			
		a	b1	b2	b12不明	ab不明	a	b	ab不明	a	b	ab不明	a	b	ab不明	
300003	和歌山県立医科大学	1	5	4	0	0	1	5	0	0	1	0	1	1	0	19
310001	鳥取県立中央病院	2	4	2	0	0	1	4	0	0	0	0	0	0	0	13
310007	鳥取大学	3	7	6	0	0	3	3	0	0	3	0	2	0	0	27
320003	島根大学	0	0	0	0	0	0	0	0	0	0	0	0	0	0	0
320004	島根県立中央病院	0	5	3	0	0	0	2	0	0	1	0	0	1	0	12
330002	岡山赤十字病院	0	0	0	0	0	0	0	0	0	0	0	0	0	0	0
330003	川崎医科大学川崎病院	0	1	0	0	0	0	0	0	0	0	0	0	0	0	1
330004	岡山済生会総合病院	3	1	0	0	0	0	0	0	0	1	0	0	0	0	5
330006	岡山大学	4	16	2	0	0	3	13	0	0	7	0	3	2	0	50
330007	国立病院機構岡山医療センター	0	0	0	0	0	0	0	0	0	0	0	0	0	0	0
330008	倉敷中央病院	2	5	3	0	0	1	6	0	0	6	0	1	0	0	24
330009	川崎医科大学	0	0	0	0	0	0	0	0	0	0	0	0	0	0	0
330010	倉敷成人病センター	0	0	0	0	0	0	0	0	0	0	0	0	0	0	0
340001	国立病院機構福山医療センター	0	2	1	2	0	0	10	0	1	8	0	4	0	0	28
340002	JA尾道総合病院	1	2	0	0	0	0	1	0	1	0	0	0	0	0	5
340007	広島市立広島市民病院	0	0	0	0	0	0	0	0	0	0	0	0	0	0	0
340008	広島赤十字原爆病院	0	0	0	0	0	0	0	0	0	0	0	0	0	0	0
340010	広島県立安佐市民病院	5	3	0	0	0	1	6	0	0	0	0	0	1	0	16
340012	広島大学	1	3	2	0	0	1	5	0	0	4	0	1	3	0	20
340014	県立広島病院	0	3	1	0	0	0	5	0	1	0	0	0	1	0	11
340015	国立病院機構呉医療センター・中国がんセンター	6	5	0	0	0	1	2	0	0	1	0	0	0	0	15
340017	呉共済病院	0	0	0	0	0	0	0	0	0	0	0	0	0	0	0
340018	JA広島総合病院	3	1	2	0	0	1	1	0	0	0	0	1	0	0	9
340031	東広島医療センター	1	2	0	0	0	0	0	0	0	2	0	1	1	0	7
350003	綜合病院社会保険徳山中央病院	1	6	2	0	0	1	3	0	0	1	0	0	1	0	15
350008	山口赤十字病院	4	2	0	0	0	1	2	0	1	1	0	0	0	0	11
350009	山口大学	5	5	3	0	0	2	5	0	0	8	0	0	1	0	29
360002	徳島市民病院	0	0	0	0	0	0	0	0	0	0	0	0	0	0	0
360003	徳島大学	2	8	2	4	0	0	7	0	0	3	0	1	6	0	33
360005	徳島県立中央病院	1	1	0	0	0	0	0	0	0	0	0	1	0	0	3
370001	高松赤十字病院	4	2	0	0	0	2	1	0	0	1	0	0	0	0	10
370002	高松市民病院	1	0	0	0	0	1	1	0	0	1	0	0	1	0	5
370003	香川県立中央病院	0	1	2	0	0	0	3	0	0	1	0	0	1	0	8
370005	香川大学	0	0	0	0	0	0	0	0	0	0	0	0	0	0	0
380001	国立病院機構四国がんセンター	0	0	0	0	0	0	0	0	0	0	0	0	0	0	0
380002	愛媛県立中央病院	0	0	0	2	0	0	0	0	0	0	0	0	0	0	2
380005	松山赤十字病院	0	0	0	0	0	0	0	0	0	0	0	0	0	0	0
380006	愛媛大学	0	0	0	0	0	0	0	0	0	0	0	0	0	0	0
390003	高知医療センター	3	2	1	0	0	0	0	0	1	1	0	1	1	0	10
390006	高知大学	0	2	0	0	0	1	3	0	0	3	0	0	1	0	10

施設番号	登録機関	進行期														計
		I					II			III			IV			
		a	b1	b2	b12不明	ab不明	a	b	ab不明	a	b	ab不明	a	b	ab不明	
400003	国立病院機構小倉病院	0	0	0	0	0	0	0	0	0	0	0	0	0	0	0
400007	九州厚生年金病院	0	0	0	0	0	0	0	0	0	0	0	0	0	0	0
400008	産業医科大学	4	9	1	0	0	5	5	0	0	6	0	3	3	0	36
400010	国立病院機構九州医療センター	2	1	0	0	0	1	0	0	0	3	0	0	1	1	9
400012	九州大学	6	20	5	0	0	1	5	0	1	4	0	2	3	0	47
400013	福岡大学	1	1	0	0	0	0	0	0	1	0	0	0	1	0	4
400014	福岡赤十字病院	2	1	1	0	0	0	0	0	0	1	0	1	0	0	6
400020	久留米大学	7	13	5	0	0	5	11	0	1	10	0	1	2	0	55
400040	国立病院機構九州がんセンター	5	24	6	0	0	9	7	0	0	6	0	2	1	0	60
400041	久留米大学医療センター	0	0	0	0	0	0	0	0	0	0	0	0	0	0	0
410002	佐賀県立病院好生館	0	0	0	0	0	0	0	0	0	0	0	0	0	0	0
410005	佐賀大学	2	9	5	0	0	1	15	0	2	4	0	1	1	0	40
420001	長崎市立市民	0	3	2	0	0	1	0	0	0	0	0	0	0	0	6
420002	長崎大学	3	7	0	0	0	2	4	0	1	3	0	1	0	0	21
420003	日本赤十字社長崎原爆病院	1	1	0	1	0	0	0	0	0	0	0	0	1	0	4
420006	佐世保共済病院	10	13	0	0	0	0	0	0	0	0	0	0	0	0	23
420007	佐世保市立総合病院	0	0	0	0	0	0	0	0	0	0	0	0	0	0	0
430001	国立病院機構熊本医療センター	5	4	0	1	0	0	16	0	0	7	0	1	1	0	35
430002	熊本大学	17	16	4	0	0	3	12	0	0	10	0	2	3	0	67
430003	市立熊本市民病院	6	5	2	2	0	0	5	0	1	4	0	1	0	0	26
440002	大分県立病院	5	6	1	0	0	1	5	0	0	7	0	0	0	0	25
440005	大分大学	8	1	0	0	0	3	0	0	0	0	0	2	1	0	15
450001	県立宮崎病院	5	17	4	0	0	3	1	0	1	6	0	0	4	0	41
460001	鹿児島大学	6	6	1	2	0	1	5	0	0	3	0	0	3	0	27
460004	鹿児島市立病院	14	11	2	0	0	4	8	0	3	6	0	2	0	0	50
470008	琉球大学	9	23	11	0	0	2	15	0	0	19	0	2	3	0	84
470010	沖縄県立中部病院	5	2	1	0	0	0	5	0	0	7	0	0	0	0	20
合計		748	1232	360	62	19	289	786	0	48	602	1	151	218	10	4526

2006年度　子宮頸癌Ⅰ～Ⅳ期組織分類（その2）

組織分類　CORD No.

10	…	扁平上皮癌，分類不明	30	…	腺扁平上皮癌
11	…	扁平上皮癌，角化型	31	…	すりガラス細胞癌
12	…	扁平上皮癌，非角化型	32	…	腺様嚢胞癌
20	…	腺癌：分類不明	33	…	腺様基底細胞癌
21	…	腺癌：粘液性腺癌　1.内頸部型	40	…	カルチノイド
22	…	腺癌：粘液性腺癌　2.腸型	50	…	小細胞癌
23	…	類内膜腺癌	60	…	未分化癌
24	…	明細胞腺癌	70	…	癌肉腫
25	…	漿液性腺癌	80	…	その他
26	…	中腎性腺癌	99	…	不明（採取せず）

施設番号	登録機関	組織分類																				計
		10	11	12	20	21	22	23	24	25	26	30	31	32	33	40	50	60	70	80	99	
010003	国立病院機構北海道がんセンター	25	0	0	8	1	0	1	0	0	0	2	1	0	2	0	0	0	0	0	0	40
010022	札幌鉄道病院	9	0	2	0	2	0	0	0	0	0	0	0	0	0	0	0	0	0	0	0	13
010023	札幌厚生病院	0	0	0	0	0	0	0	0	0	0	0	0	0	0	0	0	0	0	0	0	0
010025	札幌医科大学	11	21	3	6	0	1	0	0	0	0	0	0	0	0	0	0	0	0	0	0	42
010027	北海道大学	0	6	15	0	2	0	1	0	0	0	2	0	0	0	0	2	0	0	1	0	29
010028	KKR札幌医療センター	1	0	2	1	0	0	0	0	0	0	1	0	0	0	0	0	0	0	0	0	5
010037	市立旭川病院	5	2	7	2	0	0	0	0	0	0	0	0	0	0	0	0	0	0	0	0	16
010040	旭川医科大学	2	1	5	0	1	0	0	0	0	0	1	0	0	0	0	0	0	0	0	0	10
010045	釧路労災病院	0	0	0	0	0	0	0	0	0	0	0	0	0	0	0	0	0	0	0	0	0
010051	市立室蘭総合病院	0	0	0	0	0	0	0	0	0	0	0	0	0	0	0	0	0	0	0	0	0
020007	八戸市立市民病院	0	0	0	0	0	0	0	0	0	0	0	0	0	0	0	0	0	0	0	0	0
020008	むつ総合病院	0	0	0	0	0	0	0	0	0	0	0	0	0	0	0	0	0	0	0	0	0
020012	弘前大学	0	4	8	0	2	0	1	1	0	0	1	0	0	0	0	1	0	0	0	0	18
020017	三沢市立三沢病院	0	0	1	0	0	0	0	0	0	0	0	0	0	0	0	0	0	0	0	0	1
030004	岩手医科大学	0	0	0	0	0	0	0	0	0	0	0	0	0	0	0	0	0	0	0	0	0
030006	盛岡赤十字病院	0	0	0	0	0	0	0	0	0	0	0	0	0	0	0	0	0	0	0	0	0
040004	東北大学	22	15	3	2	8	0	0	0	1	0	2	0	0	0	0	1	0	0	2	0	56
040013	国立病院機構仙台医療センター	6	3	3	1	2	0	1	0	0	0	1	0	0	0	0	0	0	0	0	0	17
050001	秋田赤十字病院	0	1	7	0	2	0	0	0	0	0	0	0	0	0	0	0	0	0	0	0	10
050003	秋田大学	2	3	8	0	1	0	0	0	0	0	1	0	0	0	0	0	0	0	0	0	15
060002	山形県立中央病院	2	1	10	0	0	0	0	0	0	0	0	0	0	0	0	0	0	0	0	0	13
060005	山形大学	7	0	4	1	3	0	1	1	0	0	1	0	0	0	0	1	0	0	0	0	19
060013	篠田総合病院	0	0	0	0	0	0	0	0	0	0	0	0	0	0	0	0	0	0	0	0	0
070003	福島県立医科大学	0	0	0	0	0	0	0	0	0	0	0	0	0	0	0	0	0	0	0	0	0
080001	総合病院土浦協同病院	4	3	6	0	2	0	1	0	0	0	0	0	0	0	0	0	0	0	0	0	16
080003	国立病院機構霞ヶ浦医療センター	0	1	10	0	1	0	0	0	0	0	3	0	0	0	0	1	0	0	0	0	16
080006	筑波学園病院	1	0	0	0	0	0	1	0	0	0	0	0	0	0	0	0	0	0	0	0	2
080007	筑波大学	23	12	19	0	2	1	0	0	2	0	1	0	0	0	0	0	0	0	0	0	60
080012	茨城県立中央病院	0	0	0	0	0	0	0	0	0	0	0	0	0	0	0	0	0	0	0	0	0

施設番号	登録機関	組織分類																				計
		10	11	12	20	21	22	23	24	25	26	30	31	32	33	40	50	60	70	80	99	
080017	国立病院機構水戸医療センター	0	0	0	0	0	0	0	0	0	0	0	0	0	0	0	0	0	0	0	0	0
080021	日立総合病院	5	3	11	0	4	0	1	0	0	0	0	0	0	0	0	0	0	0	0	0	24
080031	筑波メディカルセンター病院	2	2	1	0	0	0	0	0	0	0	0	0	0	0	0	0	0	0	0	0	5
090001	国立病院機構栃木病院	0	0	1	2	0	0	0	0	0	0	0	0	0	0	0	0	0	0	0	0	3
090004	獨協医科大学	4	2	12	1	2	0	0	0	0	0	0	0	0	0	0	0	0	0	0	0	21
090005	済生会宇都宮病院	2	2	2	0	0	0	1	0	0	0	0	0	0	0	0	0	0	0	2	0	9
090011	足利赤十字病院	4	0	6	0	1	0	0	0	0	0	0	0	0	0	0	1	0	0	0	0	12
090015	自治医科大学	17	7	13	2	1	1	2	0	0	0	2	0	0	0	0	0	0	0	0	0	45
090016	栃木県立がんセンター	0	0	0	0	0	0	0	0	0	0	0	0	0	0	0	0	0	0	0	0	0
100012	群馬大学	9	3	7	0	4	0	2	0	0	0	0	0	0	0	0	0	0	0	0	0	25
100022	群馬県立がんセンター	1	11	51	1	9	1	4	0	1	0	2	0	0	0	0	3	0	0	0	0	84
110008	埼玉社会保険病院	0	1	7	1	1	0	0	0	0	0	0	0	0	0	0	1	0	0	0	0	11
110014	越谷市立病院	0	0	14	0	2	0	0	0	0	0	0	0	0	0	0	0	0	0	0	0	16
110020	埼玉医科大学	0	0	0	0	0	0	0	0	0	0	0	0	0	0	0	0	0	0	0	0	0
110022	埼玉医科大学総合医療センター	0	0	0	0	0	0	0	0	0	0	0	0	0	0	0	0	0	0	0	0	0
110023	国立病院機構埼玉病院	0	1	6	0	0	0	0	0	0	0	0	0	0	0	0	0	0	0	0	0	7
110027	防衛医科大学校	6	0	9	2	4	1	0	0	0	0	1	0	0	0	0	0	0	0	0	0	23
110029	藤間病院	0	0	0	0	0	0	0	0	0	0	0	0	0	0	0	0	0	0	0	0	0
110030	埼玉県立がんセンター	2	4	49	5	7	0	0	0	0	0	8	0	0	0	0	0	1	0	0	0	76
120004	千葉市立青葉病院	0	0	0	0	0	0	0	0	0	0	0	0	0	0	0	0	0	0	0	0	0
120005	千葉大学	21	0	2	1	3	0	0	0	0	0	0	1	0	0	0	0	0	0	0	0	28
120009	日本医科大学千葉北総病院	5	2	1	0	1	0	0	1	0	0	2	0	0	0	0	0	0	0	0	0	12
120012	松戸市立病院	10	4	3	0	2	0	0	0	0	0	0	0	0	0	0	0	0	0	0	0	19
120015	東京歯科大学市川総合病院	0	0	0	0	0	0	0	0	0	0	0	0	0	0	0	0	0	0	0	0	0
120021	東京慈恵会医科大学柏病院	2	10	12	5	6	0	0	0	0	0	3	0	0	0	0	1	0	0	0	0	39
120023	順天堂大学浦安病院	0	0	12	1	5	1	0	0	0	0	0	0	0	0	0	1	0	0	0	0	20
120029	総合病院国保旭中央病院	8	2	4	0	4	0	2	0	0	0	1	0	0	0	0	0	0	0	0	0	21
120035	亀田総合病院	0	0	0	0	0	0	0	0	0	0	0	0	0	0	0	0	0	0	0	0	0
120042	千葉県がんセンター	7	14	14	1	5	0	0	0	0	0	3	0	0	0	0	0	0	0	0	0	44
120043	放射線医学総合研究所重粒子医科学センター病院	2	4	27	8	4	0	0	0	0	0	1	0	0	0	0	0	1	0	0	0	47
130005	三井記念病院	4	0	2	0	1	0	0	1	0	0	0	0	0	0	0	0	0	0	0	0	8
130007	東京警察病院	0	0	0	0	0	0	0	0	0	0	0	0	0	0	0	0	0	0	0	0	0
130008	東京逓信病院	0	0	0	0	0	0	0	0	0	0	0	0	0	0	0	0	0	0	0	0	0
130009	国立がんセンター中央病院	16	15	20	3	6	0	2	0	0	0	5	0	0	1	0	6	0	0	0	0	74
130013	東京慈恵会医科大学	9	2	7	1	5	0	0	3	0	0	0	0	0	0	0	1	0	1	0	0	29
130023	順天堂大学	15	2	4	0	2	0	0	0	0	0	3	0	0	0	0	0	0	0	0	0	26
130024	東京医科歯科大学	6	0	0	0	0	0	0	0	0	0	2	0	0	0	0	0	0	0	1	0	9
130025	日本医科大学	3	9	4	0	4	0	0	0	0	0	0	0	0	0	0	0	0	0	0	0	20
130026	東京大学	12	7	2	2	3	0	1	0	0	0	3	0	0	0	0	1	0	0	0	0	31
130029	東京女子医科大学東医療センター	0	3	1	0	2	0	0	0	0	0	1	0	0	0	0	0	0	0	0	0	7
130034	東京慈恵会医科大学青戸病院	0	2	10	0	4	0	2	0	0	0	2	0	0	0	0	0	0	0	0	0	20

施設番号	登録機関	組織分類																				計
		10	11	12	20	21	22	23	24	25	26	30	31	32	33	40	50	60	70	80	99	
130036	社会福祉法人聲育会聲育会病院	0	0	0	0	0	0	0	0	0	0	0	0	0	0	0	0	0	0	0	0	0
130038	東京都立墨東病院	3	2	4	0	0	0	1	1	0	0	0	0	0	0	0	0	0	0	0	0	11
130044	NTT東日本関東病院	0	1	0	0	0	0	0	0	0	0	0	0	0	0	0	0	0	0	0	0	1
130046	昭和大学	8	1	9	0	2	0	0	0	0	0	1	0	0	0	0	0	0	0	0	0	21
130049	大森赤十字病院	0	0	0	0	0	0	0	0	0	0	0	0	0	0	0	0	0	0	0	0	0
130050	東邦大学医療センター大森病院	2	6	6	0	0	0	0	1	0	0	1	0	0	0	0	0	0	0	0	0	16
130055	日本赤十字社医療センター	0	1	9	0	1	1	0	0	0	0	0	0	0	0	0	0	0	0	0	0	12
130061	国立病院機構東京医療センター	0	0	0	0	0	0	0	0	0	0	0	0	0	0	0	0	0	0	0	0	0
130063	厚生中央病院	0	0	1	0	0	0	0	0	0	0	0	0	0	0	0	0	0	0	0	0	1
130072	関東中央病院	0	0	0	0	0	0	0	0	0	0	0	0	0	0	0	0	0	0	0	0	0
130074	東京医科大学	0	0	0	0	0	0	0	0	0	0	0	0	0	0	0	0	0	0	0	0	0
130077	慶應義塾大学	0	17	60	3	14	1	2	0	0	0	1	0	0	0	0	1	0	0	0	0	99
130079	東京厚生年金病院	0	0	0	0	0	0	0	0	0	0	0	0	0	0	0	0	0	0	0	0	0
130080	国立国際医療センター	0	0	1	1	0	0	0	0	0	0	1	0	0	0	0	0	0	0	1	0	4
130081	東京女子医科大学	0	1	11	0	2	1	0	0	0	0	0	0	0	0	0	1	0	0	0	0	16
130085	立正佼成会附属佼成病院	1	0	2	0	1	0	1	0	0	0	0	0	0	0	0	0	0	0	0	0	5
130092	帝京大学	4	3	9	2	1	0	0	0	0	0	2	1	0	0	0	1	0	0	1	0	24
130095	日本大学	15	2	4	1	4	0	1	0	0	0	0	0	0	0	0	0	0	0	0	0	27
130099	武蔵野赤十字病院	5	8	7	0	8	0	2	0	0	0	1	1	0	0	0	0	0	0	0	0	32
130100	杏林大学	0	0	0	0	0	0	0	0	0	0	0	0	0	0	0	0	0	0	0	0	0
130102	都立府中病院	0	0	0	0	0	0	0	0	0	0	0	0	0	0	0	0	0	0	0	0	0
130106	国立病院機構災害医療センター	0	0	0	0	0	0	0	0	0	0	0	0	0	0	0	0	0	0	0	0	0
130112	町田市民病院	3	0	1	0	0	0	0	0	0	0	1	0	0	0	0	0	0	0	0	0	5
130116	東京慈恵会医科大学第三病院	0	4	6	1	4	0	0	0	0	0	1	0	0	0	0	0	0	0	15	0	31
130119	日本医科大学多摩永山病院	0	0	8	0	1	0	1	0	0	0	0	0	0	0	0	0	0	0	1	0	11
130122	都立駒込病院	7	6	16	2	2	0	1	3	0	0	1	0	0	0	0	2	0	0	0	0	40
130124	佐々木研究所附属杏雲堂病院	0	2	4	0	3	0	1	0	0	0	0	0	0	0	0	0	0	0	0	0	10
130125	癌研究会有明病院	5	51	14	1	14	0	0	2	0	0	32	0	0	0	0	0	0	0	0	0	119
130135	多摩南部地域病院	0	3	1	0	0	0	0	0	0	0	0	0	0	0	0	0	0	0	0	0	4
140001	川崎市立川崎病院	5	6	9	0	4	0	1	0	0	0	0	0	0	0	0	0	0	0	0	0	25
140006	日本医科大学武蔵小杉病院	1	0	4	0	3	0	2	0	0	0	1	0	0	0	0	0	0	0	0	0	11
140008	関東労災病院	0	0	0	0	0	0	0	0	0	0	1	0	0	0	0	0	0	0	0	0	1
140012	聖マリアンナ医科大学	22	4	4	5	2	0	1	0	1	0	5	0	0	0	0	0	1	0	0	0	45
140016	横浜労災病院	3	3	3	0	0	0	0	0	0	0	0	0	0	0	0	0	0	0	0	0	9
140017	昭和大学藤が丘病院	3	2	2	0	1	0	0	0	0	0	0	0	0	0	0	0	1	0	1	0	10
140020	北里大学医学部	0	7	39	0	9	1	0	0	0	0	3	0	1	0	0	1	0	0	0	0	61
140029	横浜市立大学	0	5	29	0	5	1	1	1	0	0	3	1	0	0	0	0	1	1	0	0	48
140030	横浜南共済病院	1	1	0	1	1	0	0	0	0	0	0	0	0	0	0	0	0	0	0	0	4
140035	横浜市立市民病院	0	0	0	0	0	0	0	0	0	0	0	0	0	0	0	0	0	0	0	0	0
140037	聖マリアンナ医科大学横浜西部病院	0	0	0	0	0	0	0	0	0	0	0	0	0	0	0	0	0	0	0	0	0
140038	大和市立病院	0	0	0	0	0	0	0	0	0	0	0	0	0	0	0	0	0	0	0	0	0

施設番号	登録機関	組織分類																				計
		10	11	12	20	21	22	23	24	25	26	30	31	32	33	40	50	60	70	80	99	
140039	厚木市立病院	0	0	0	0	0	0	0	0	0	0	0	0	0	0	0	0	0	0	0	0	0
140043	横浜栄共済病院	0	0	0	0	0	0	0	0	0	0	0	0	0	0	0	0	0	0	0	0	0
140044	湘南鎌倉総合病院	0	0	0	0	0	0	0	0	0	0	0	0	0	0	0	0	0	0	0	0	0
140049	平塚市民病院	0	0	0	0	0	0	0	0	0	0	0	0	0	0	0	0	0	0	0	0	0
140054	伊勢原協同病院	1	0	0	0	0	0	0	0	0	0	0	0	0	0	0	0	0	0	0	0	1
140055	東海大学	13	0	6	1	2	0	1	0	0	0	1	0	0	0	0	1	0	0	0	0	25
140059	神奈川県立がんセンター	2	13	47	0	16	0	2	1	0	0	2	1	0	0	0	1	0	1	0	0	86
140061	横浜市立大学附属市民総合医療センター	6	2	3	0	0	0	0	0	0	0	0	0	0	0	0	0	0	0	0	0	11
140063	昭和大学横浜市北部病院	0	0	0	0	0	0	0	0	0	0	0	0	0	0	0	0	0	0	0	0	0
150002	山梨県立中央病院	7	0	15	2	1	0	0	0	0	0	1	0	0	0	0	1	0	0	0	0	27
150006	山梨大学	2	4	8	2	1	0	0	0	0	0	0	0	0	0	0	0	2	0	1	0	20
160001	長野赤十字病院	4	0	13	1	0	1	0	0	0	0	0	0	0	0	0	0	0	0	0	0	19
160006	信州大学	7	3	18	1	1	1	0	0	0	0	1	0	0	0	0	0	0	0	0	0	32
160014	国立病院機構松本病院	0	0	0	0	0	0	0	0	0	0	0	0	0	0	0	0	0	0	0	0	0
160022	長野市民病院	0	0	0	0	0	0	0	0	0	0	0	0	0	0	0	0	0	0	0	0	0
170006	富士市立中央病院	5	0	2	0	0	0	0	1	0	0	0	0	0	0	0	0	0	0	0	0	8
170009	静岡県立総合病院	6	1	10	1	6	0	0	0	1	0	0	0	0	0	0	0	0	0	0	0	25
170025	浜松医科大学	0	0	0	0	0	0	0	0	0	0	0	0	0	0	0	0	0	0	0	0	0
170026	県西部浜松医療センター	0	0	0	0	0	0	0	0	0	0	0	0	0	0	0	0	0	0	0	0	0
170049	静岡県立静岡がんセンター	0	0	0	0	0	0	0	0	0	0	0	0	0	0	0	0	0	0	0	0	0
180001	長岡赤十字病院	9	1	5	2	1	0	0	0	0	0	1	0	0	0	0	0	0	0	0	0	19
180009	新潟大学	0	0	0	0	0	0	0	0	0	0	0	0	0	0	0	0	0	0	0	0	0
180010	新潟県立がんセンター新潟病院	5	11	18	0	8	0	0	0	0	0	4	2	0	0	0	1	0	0	0	0	49
190001	富山大学	0	2	5	2	1	1	1	0	0	0	2	0	0	0	0	0	0	0	0	0	14
190002	富山赤十字病院	1	1	0	1	0	0	0	0	0	0	0	0	0	0	0	0	0	0	0	0	3
190003	富山県立中央病院	0	0	0	0	0	0	0	0	0	0	0	0	0	0	0	0	0	0	0	0	0
190004	厚生連高岡病院	0	0	0	0	0	0	0	0	0	0	0	0	0	0	0	0	0	0	0	0	0
200001	金沢医科大学	2	1	1	0	0	0	0	0	0	0	0	0	0	0	0	0	0	0	0	0	4
200002	国立病院機構金沢医療センター	0	3	3	0	2	0	0	0	0	0	0	0	0	0	0	1	0	0	0	0	9
200004	金沢大学	3	2	6	0	2	0	0	0	1	0	5	0	0	0	0	0	0	0	1	0	20
210002	福井県立病院	2	2	3	0	2	0	0	0	0	0	0	0	0	0	0	0	0	0	0	0	9
210003	福井大学	3	2	9	2	1	0	0	1	0	0	1	0	0	0	0	0	0	0	0	0	19
210004	福井赤十字病院	1	0	1	1	0	0	0	0	0	0	0	0	0	0	0	0	1	0	1	0	5
220002	岐阜大学	10	11	6	2	4	0	2	1	0	0	0	0	0	0	1	0	0	0	0	0	37
220006	大垣市民病院	32	2	3	2	0	0	2	0	0	0	2	0	0	0	0	1	1	0	0	0	45
230001	豊橋市民病院	3	1	12	2	0	0	1	0	1	0	0	0	0	0	0	0	0	0	0	0	20
230014	名古屋第一赤十字病院	7	0	3	1	1	1	4	0	0	0	1	0	0	0	0	0	0	0	0	0	18
230022	名古屋市立緑市民病院	0	0	0	0	0	0	0	0	0	0	0	0	0	0	0	0	0	0	0	0	0
230024	国立病院機構名古屋医療センター	7	0	0	1	0	0	0	0	0	0	0	0	0	0	0	0	0	0	0	1	9
230031	名古屋大学	10	9	11	4	4	0	5	1	1	0	2	0	0	0	0	0	1	0	0	0	48
230034	名古屋市立大学	7	3	4	1	0	0	2	0	0	0	2	1	0	0	0	0	0	0	1	0	21

施設番号	登録機関	組織分類																				計
		10	11	12	20	21	22	23	24	25	26	30	31	32	33	40	50	60	70	80	99	
230035	藤田保健衛生大学	2	1	12	0	1	0	4	0	0	0	1	1	0	0	0	0	0	0	0	0	22
230040	愛知医科大学	4	4	6	0	0	0	2	0	0	0	1	0	0	0	0	0	0	0	0	0	17
230052	愛知県がんセンター中央病院	24	13	18	2	9	0	0	0	0	0	4	0	0	0	0	0	2	0	0	0	72
240002	三重県立総合医療センター	0	0	0	0	0	0	0	0	0	0	0	0	0	0	0	0	0	0	0	0	0
240003	市立四日市病院	0	1	2	0	1	0	0	0	0	0	0	0	0	0	0	0	0	0	0	0	4
240009	三重大学	8	2	23	3	4	0	0	0	0	0	0	0	0	0	0	0	0	0	0	0	40
240015	山田赤十字病院	3	2	9	0	1	0	0	0	0	0	0	0	0	1	0	0	0	0	0	0	16
240027	三重県立志摩病院	0	0	0	0	0	0	0	0	0	0	0	0	0	0	0	0	0	0	0	0	0
250001	大津赤十字病院	5	3	7	0	0	0	0	0	0	0	1	0	0	0	0	0	0	0	0	0	16
250003	滋賀医科大学	0	0	0	0	0	0	0	0	0	0	0	0	0	0	0	0	0	0	0	0	0
260002	京都第二赤十字病院	5	0	6	0	2	0	0	1	0	0	2	0	0	0	0	0	0	0	0	0	16
260003	京都府立医科大学	1	2	3	1	1	0	1	0	0	0	2	0	0	0	0	0	0	0	0	0	11
260006	京都市立病院	0	0	0	0	0	0	0	0	0	0	0	0	0	0	0	0	0	0	0	0	0
260007	京都第一赤十字病院	7	3	7	0	5	0	1	0	0	0	0	0	0	0	0	0	0	0	0	0	23
260009	京都大学	6	7	12	0	11	0	3	0	0	0	2	1	0	0	0	0	0	0	0	0	42
260013	京都桂病院	0	0	0	0	0	0	0	0	0	0	0	0	0	0	0	0	0	0	0	0	0
260014	国立病院機構京都医療センター	0	0	0	0	0	0	0	0	0	0	0	0	0	0	0	0	0	0	0	0	0
260017	済生会京都府病院	0	0	0	0	0	0	0	0	0	0	0	0	0	0	0	0	0	0	0	0	0
270003	財団法人田附興風会医学研究所北野病院	1	3	9	1	4	1	0	0	1	0	0	0	0	0	0	0	0	0	1	0	21
270007	大阪市立総合医療センター	0	0	0	0	0	0	0	0	0	0	0	0	0	0	0	0	0	0	0	0	0
270009	国立病院機構大阪医療センター	7	2	22	0	7	0	1	0	0	0	1	0	0	0	0	1	0	0	0	0	41
270013	大阪けいさつ病院	1	1	1	1	0	0	1	0	1	0	0	0	0	0	0	0	0	0	0	0	6
270014	大阪赤十字病院	0	0	0	0	0	0	0	0	0	0	0	0	0	0	0	0	0	0	0	0	0
270016	大阪市立大学	0	0	0	0	0	0	0	0	0	0	0	0	0	0	0	0	0	0	0	0	0
270035	大阪大学	4	5	16	5	3	0	3	0	0	0	1	0	0	0	0	1	0	0	0	0	38
270041	大阪医科大学	19	0	10	1	0	0	1	0	0	0	2	0	0	0	0	0	1	0	0	0	34
270042	関西医科大学枚方病院	0	0	13	1	2	0	0	0	0	0	2	0	0	0	0	0	0	0	0	0	18
270056	近畿大学	16	3	11	1	3	1	5	0	0	0	3	1	0	0	0	0	0	0	4	0	48
270062	大阪労災病院	26	2	3	5	0	0	1	1	0	0	0	1	0	0	0	0	0	0	0	0	39
270101	大阪府立成人病センター	17	11	12	2	9	0	0	1	0	0	1	0	0	0	0	1	0	0	0	0	54
280001	神戸大学	6	3	8	2	4	0	0	0	0	0	2	0	0	0	0	0	0	0	0	0	25
280002	神戸市立医療センター中央市民病院	19	3	4	2	3	0	2	0	0	0	1	0	0	0	0	2	0	0	0	0	36
280010	国立病院機構神戸医療センター	0	2	0	0	0	0	1	0	0	0	0	0	0	0	0	0	0	0	0	0	3
280012	兵庫県立淡路病院	0	0	0	0	0	0	0	0	0	0	0	0	0	0	0	0	0	0	0	0	0
280015	関西労災病院	7	9	5	0	0	0	0	0	1	0	0	0	0	0	0	0	0	0	0	0	22
280021	兵庫医科大学	0	13	13	1	3	0	0	0	0	0	0	0	0	0	0	0	0	0	0	0	30
280028	公立豊岡病院	0	4	2	0	1	0	0	0	0	0	0	0	0	0	0	0	0	0	0	0	7
280030	姫路赤十字病院	4	0	8	2	0	0	0	0	0	0	0	0	0	0	0	0	0	0	0	0	14
280031	国立病院機構姫路医療センター	1	1	3	0	2	0	2	0	0	0	0	0	0	0	0	1	0	0	0	0	10
280033	兵庫県立成人病センター	25	7	46	8	8	0	3	1	0	0	4	0	0	0	0	0	0	0	5	0	107
290003	奈良県立奈良病院	5	0	0	0	1	0	0	0	0	0	0	0	0	0	0	0	0	0	0	0	6

施設番号	登録機関	組織分類																				計
		10	11	12	20	21	22	23	24	25	26	30	31	32	33	40	50	60	70	80	99	
290004	天理よろづ相談所病院	20	0	0	0	1	0	0	0	0	0	0	0	0	0	1	0	0	0	0	0	22
290007	奈良県立医科大学	0	0	22	2	0	0	1	1	0	0	2	0	0	0	0	0	0	0	0	0	28
290009	奈良県立三室病院	0	0	0	0	0	0	0	0	0	0	0	0	0	0	0	0	0	0	0	0	0
300001	和歌山労災病院	0	0	0	0	0	0	0	0	0	0	0	0	0	0	0	0	0	0	0	0	0
300002	日本赤十字社和歌山医療センター	4	4	8	0	4	0	0	0	0	0	0	0	0	0	0	0	0	0	0	0	20
300003	和歌山県立医科大学	0	5	9	0	4	0	1	0	0	0	0	0	0	0	0	0	0	0	0	0	19
310001	鳥取県立中央病院	2	0	8	1	1	1	0	0	0	0	0	0	0	0	0	0	0	0	0	0	13
310007	鳥取大学	7	0	14	1	5	0	0	0	0	0	0	0	0	0	0	0	0	0	0	0	27
320003	島根大学	0	0	0	0	0	0	0	0	0	0	0	0	0	0	0	0	0	0	0	0	0
320004	島根県立中央病院	1	1	6	0	3	0	0	0	0	0	1	0	0	0	0	0	0	0	0	0	12
330002	岡山赤十字病院	0	0	0	0	0	0	0	0	0	0	0	0	0	0	0	0	0	0	0	0	0
330003	川崎医科大学川崎病院	1	0	0	0	0	0	0	0	0	0	0	0	0	0	0	0	0	0	0	0	1
330004	岡山済生会総合病院	3	1	1	0	0	0	0	0	0	0	0	0	0	0	0	0	0	0	0	0	5
330006	岡山大学	0	3	30	0	14	0	0	0	0	1	1	0	0	0	0	0	0	0	1	0	50
330007	国立病院機構岡山医療センター	0	0	0	0	0	0	0	0	0	0	0	0	0	0	0	0	0	0	0	0	0
330008	倉敷中央病院	2	1	8	1	7	0	0	0	0	0	3	0	2	0	0	0	0	0	0	0	24
330009	川崎医科大学	0	0	0	0	0	0	0	0	0	0	0	0	0	0	0	0	0	0	0	0	0
330010	倉敷成人病センター	0	0	0	0	0	0	0	0	0	0	0	0	0	0	0	0	0	0	0	0	0
340001	国立病院機構福山医療センター	4	1	15	3	1	0	1	0	0	0	2	0	0	0	0	0	0	0	1	0	28
340002	JA尾道総合病院	1	2	1	0	1	0	0	0	0	0	0	0	0	0	0	0	0	0	0	0	5
340007	広島市立広島市民病院	0	0	0	0	0	0	0	0	0	0	0	0	0	0	0	0	0	0	0	0	0
340008	広島赤十字原爆病院	0	0	0	0	0	0	0	0	0	0	0	0	0	0	0	0	0	0	0	0	0
340010	広島県立安佐市民病院	2	2	5	0	3	0	2	0	0	0	1	0	0	0	0	0	0	0	1	0	16
340012	広島大学	1	0	14	0	0	1	0	0	0	0	1	0	0	0	0	2	0	0	1	0	20
340014	県立広島病院	0	2	7	0	1	0	1	0	0	0	0	0	0	0	0	0	0	0	0	0	11
340015	国立病院機構呉医療センター・中国がんセンター	5	3	4	3	0	0	0	0	0	0	0	0	0	0	0	0	0	0	0	0	15
340017	呉共済病院	0	0	0	0	0	0	0	0	0	0	0	0	0	0	0	0	0	0	0	0	0
340018	JA広島総合病院	0	0	6	0	2	0	1	0	0	0	0	0	0	0	0	0	0	0	0	0	9
340031	東広島医療センター	0	5	0	0	1	0	0	0	0	0	1	0	0	0	0	0	0	0	0	0	7
350003	綜合病院社会保険徳山中央病院	4	2	7	0	2	0	0	0	0	0	0	0	0	0	0	0	0	0	0	0	15
350008	山口赤十字病院	5	1	2	0	2	0	0	0	0	0	0	0	0	0	0	0	1	0	0	0	11
350009	山口大学	17	1	4	1	1	1	0	1	0	0	0	0	0	0	0	0	0	0	3	0	29
360002	徳島市民病院	0	0	0	0	0	0	0	0	0	0	0	0	0	0	0	0	0	0	0	0	0
360003	徳島大学	13	8	6	0	3	0	1	0	0	0	2	0	0	0	0	0	0	0	0	0	33
360005	徳島県立中央病院	2	0	0	0	1	0	0	0	0	0	0	0	0	0	0	0	0	0	0	0	3
370001	高松赤十字病院	3	0	4	2	1	0	0	0	0	0	0	0	0	0	0	0	0	0	0	0	10
370002	高松市民病院	1	2	2	0	0	0	0	0	0	0	0	0	0	0	0	0	0	0	0	0	5
370003	香川県立中央病院	0	0	3	2	1	0	1	0	0	0	0	0	0	0	0	1	0	0	0	0	8
370005	香川大学	0	0	0	0	0	0	0	0	0	0	0	0	0	0	0	0	0	0	0	0	0
380001	国立病院機構四国がんセンター	0	0	0	0	0	0	0	0	0	0	0	0	0	0	0	0	0	0	0	0	0
380002	愛媛県立中央病院	0	0	1	0	0	0	0	0	1	0	0	0	0	0	0	0	0	0	0	0	2

施設番号	登録機関	組織分類																				計
		10	11	12	20	21	22	23	-24	25	26	30	31	32	33	40	50	60	70	80	99	
380005	松山赤十字病院	0	0	0	0	0	0	0	0	0	0	0	0	0	0	0	0	0	0	0	0	0
380006	愛媛大学	0	0	0	0	0	0	0	0	0	0	0	0	0	0	0	0	0	0	0	0	0
390003	高知医療センター	5	1	4	0	0	0	0	0	0	0	0	0	0	0	0	0	0	0	0	0	10
390006	高知大学	1	8	0	0	1	0	0	0	0	0	0	0	0	0	0	0	0	0	0	0	10
400003	国立病院機構小倉病院	0	0	0	0	0	0	0	0	0	0	0	0	0	0	0	0	0	0	0	0	0
400007	九州厚生年金病院	0	0	0	0	0	0	0	0	0	0	0	0	0	0	0	0	0	0	0	0	0
400008	産業医科大学	0	7	24	0	3	0	0	0	0	0	2	0	0	0	0	0	0	0	0	0	36
400010	国立病院機構九州医療センター	3	0	4	0	2	0	0	0	0	0	0	0	0	0	0	0	0	0	0	0	9
400012	九州大学	5	6	21	2	6	0	0	1	0	0	4	0	0	0	0	2	0	0	0	0	47
400013	福岡大学	0	2	1	1	0	0	0	0	0	0	0	0	0	0	0	0	0	0	0	0	4
400014	福岡赤十字病院	2	0	2	0	1	0	0	0	0	0	1	0	0	0	0	0	0	0	0	0	6
400020	久留米大学	45	0	0	2	2	0	3	0	0	0	2	0	1	0	0	0	0	0	0	0	55
400040	国立病院機構九州がんセンター	0	10	37	0	10	0	0	1	0	0	1	0	0	0	0	0	0	1	0	0	60
400041	久留米大学医療センター	0	0	0	0	0	0	0	0	0	0	0	0	0	0	0	0	0	0	0	0	0
410002	佐賀県立病院好生館	0	0	0	0	0	0	0	0	0	0	0	0	0	0	0	0	0	0	0	0	0
410005	佐賀大学	2	5	28	0	2	0	1	0	0	0	0	0	0	0	0	0	2	0	0	0	40
420001	長崎市立市民	0	0	5	1	0	0	0	0	0	0	0	0	0	0	0	0	0	0	0	0	6
420002	長崎大学	5	2	10	1	2	0	0	0	0	0	1	0	0	0	0	0	0	0	0	0	21
420003	日本赤十字社長崎原爆病院	1	0	1	0	1	0	1	0	0	0	0	0	0	0	0	0	0	0	0	0	4
420006	佐世保共済病院	0	0	15	1	3	0	1	2	0	0	1	0	0	0	0	0	0	0	0	0	23
420007	佐世保市立総合病院	0	0	0	0	0	0	0	0	0	0	0	0	0	0	0	0	0	0	0	0	0
430001	国立病院機構熊本医療センター	1	1	24	2	1	0	3	1	0	0	1	0	0	1	0	0	0	0	0	0	35
430002	熊本大学	0	2	53	0	6	0	2	0	0	0	3	0	0	0	0	1	0	0	0	0	67
430003	市立熊本市民病院	7	3	9	3	0	0	0	0	0	0	2	0	0	0	0	2	0	0	0	0	26
440002	大分県立病院	0	7	13	0	5	0	0	0	0	0	0	0	0	0	0	0	0	0	0	0	25
440005	大分大学	1	4	8	0	2	0	0	0	0	0	0	0	0	0	0	0	0	0	0	0	15
450001	県立宮崎病院	4	7	25	1	2	0	0	0	0	0	1	0	0	0	0	1	0	0	0	0	41
460001	鹿児島大学	7	7	7	3	1	0	0	0	0	0	1	0	0	0	0	0	0	0	0	1	27
460004	鹿児島市立病院	4	0	34	0	2	1	1	1	0	0	4	1	0	0	0	1	0	1	0	0	50
470008	琉球大学	0	0	71	0	7	1	4	0	1	0	0	0	0	0	0	0	0	0	0	0	84
470010	沖縄県立中部病院	15	0	3	0	1	0	0	0	0	0	0	0	0	0	0	0	0	0	0	1	20
合計		964	618	1779	174	460	22	115	32	14	1	203	14	4	5	2	49	16	5	46	3	4526

2006年度　子宮頸癌0期患者数及び治療内容（その3）

施設番号	登録機関	患者数	治療数	円錐切除	単純全摘	単摘 リンパ節	準広汎 全摘	準広汎 リンパ節	広汎 全摘	放射線療法	その他
010003	国立病院機構北海道がんセンター	46	46	23	23	0	0	0	0	0	0
010022	札幌鉄道病院	24	24	22	2	0	0	0	0	0	0
010023	札幌厚生病院	0	0	0	0	0	0	0	0	0	0
010025	札幌医科大学	7	7	4	3	0	0	0	0	0	0
010027	北海道大学	46	46	42	4	0	0	0	0	0	0
010028	KKR札幌医療センター	17	17	8	9	0	0	0	0	0	0
010037	市立旭川病院	0	0	0	0	0	0	0	0	0	0
010040	旭川医科大学	22	22	15	6	0	0	0	0	0	1
010045	釧路労災病院	0	0	0	0	0	0	0	0	0	0
010051	市立室蘭総合病院	0	0	0	0	0	0	0	0	0	0
020007	八戸市立市民病院	0	0	0	0	0	0	0	0	0	0
020008	むつ総合病院	0	0	0	0	0	0	0	0	0	0
020012	弘前大学	12	12	11	1	0	0	0	0	0	0
020017	三沢市立三沢病院	3	3	2	1	0	0	0	0	0	0
030004	岩手医科大学	0	0	0	0	0	0	0	0	0	0
030006	盛岡赤十字病院	0	0	0	0	0	0	0	0	0	0
040004	東北大学	0	0	0	0	0	0	0	0	0	0
040013	国立病院機構仙台医療センター	20	20	12	7	0	0	0	0	1	0
050001	秋田赤十字病院	25	25	23	2	0	0	0	0	0	0
050003	秋田大学	6	6	5	1	0	0	0	0	0	0
060002	山形県立中央病院	23	23	20	3	0	0	0	0	0	0
060005	山形大学	17	17	16	1	0	0	0	0	0	0
060013	篠田総合病院	0	0	0	0	0	0	0	0	0	0
070003	福島県立医科大学	0	0	0	0	0	0	0	0	0	0
080001	総合病院土浦協同病院	13	13	12	1	0	0	0	0	0	0
080003	国立病院機構霞ヶ浦医療センター	0	0	0	0	0	0	0	0	0	0
080006	筑波学園病院	4	4	4	0	0	0	0	0	0	0
080007	筑波大学	57	57	35	4	0	0	0	0	0	18
080012	茨城県立中央病院	0	0	0	0	0	0	0	0	0	0
080017	国立病院機構水戸医療センター	0	0	0	0	0	0	0	0	0	0
080021	日立総合病院	8	8	8	0	0	0	0	0	0	0
080031	筑波メディカルセンター病院	15	15	15	0	0	0	0	0	0	0
090001	国立病院機構栃木病院	8	8	7	1	0	0	0	0	0	0
090004	獨協医科大学	0	0	0	0	0	0	0	0	0	0
090005	済生会宇都宮病院	0	0	0	0	0	0	0	0	0	0
090011	足利赤十字病院	14	14	11	3	0	0	0	0	0	0
090015	自治医科大学	61	61	43	18	0	0	0	0	0	0
090016	栃木県立がんセンター	0	0	0	0	0	0	0	0	0	0

施設番号	登録機関	患者数	治療数	円錐切除	単純全摘	単摘 リンパ節	準広汎 全摘	準広汎 リンパ節	広汎 全摘	放射線療法	その他
100012	群馬大学	47	47	36	11	0	0	0	0	0	0
100022	群馬県立がんセンター	31	31	24	7	0	0	0	0	0	0
110008	埼玉社会保険病院	33	33	30	3	0	0	0	0	0	0
110014	越谷市立病院	0	0	0	0	0	0	0	0	0	0
110020	埼玉医科大学	0	0	0	0	0	0	0	0	0	0
110022	埼玉医科大学総合医療センター	0	0	0	0	0	0	0	0	0	0
110023	国立病院機構埼玉病院	0	0	0	0	0	0	0	0	0	0
110027	防衛医科大学校	35	35	34	0	0	1	0	0	0	0
110029	藤間病院	0	0	0	0	0	0	0	0	0	0
110030	埼玉県立がんセンター	61	61	43	15	0	0	0	0	3	0
120004	千葉市立青葉病院	0	0	0	0	0	0	0	0	0	0
120005	千葉大学	33	33	31	2	0	0	0	0	0	0
120009	日本医科大学千葉北総病院	21	20	18	2	0	0	0	0	0	0
120012	松戸市立病院	11	11	6	4	0	1	0	0	0	0
120015	東京歯科大学市川総合病院	0	0	0	0	0	0	0	0	0	0
120021	東京慈恵会医科大学柏病院	106	106	104	2	0	0	0	0	0	0
120023	順天堂大学浦安病院	30	30	28	2	0	0	0	0	0	0
120029	総合病院国保旭中央病院	31	31	25	6	0	0	0	0	0	0
120035	亀田総合病院	0	0	0	0	0	0	0	0	0	0
120042	千葉県がんセンター	0	0	0	0	0	0	0	0	0	0
120043	放射線医学総合研究所重粒子医科学センター病院	0	0	0	0	0	0	0	0	0	0
130005	三井記念病院	36	35	12	7	0	0	0	0	0	16
130007	東京警察病院	0	0	0	0	0	0	0	0	0	0
130008	東京逓信病院	0	0	0	0	0	0	0	0	0	0
130009	国立がんセンター中央病院	0	0	0	0	0	0	0	0	0	0
130013	東京慈恵会医科大学	31	31	31	0	0	0	0	0	0	0
130023	順天堂大学	38	38	34	4	0	0	0	0	0	0
130024	東京医科歯科大学	15	15	9	6	0	0	0	0	0	0
130025	日本医科大学	21	21	21	0	0	0	0	0	0	0
130026	東京大学	0	0	0	0	0	0	0	0	0	0
130029	東京女子医科大学東医療センター	11	11	8	2	0	0	0	0	0	1
130034	東京慈恵会医科大学青戸病院	10	10	9	1	0	0	0	0	0	0
130036	社会福祉法人聖育会聖育会病院	0	0	0	0	0	0	0	0	0	0
130038	東京都立墨東病院	6	6	5	1	0	0	0	0	0	0
130044	NTT東日本関東病院	9	9	9	0	0	0	0	0	0	0
130046	昭和大学	28	28	27	1	0	0	0	0	0	0
130049	大森赤十字病院	0	0	0	0	0	0	0	0	0	0
130050	東邦大学医療センター大森病院	0	0	0	0	0	0	0	0	0	0
130055	日本赤十字社医療センター	26	26	18	4	0	4	0	0	0	0
130061	国立病院機構東京医療センター	0	0	0	0	0	0	0	0	0	0

施設番号	登録機関	患者数	治療数	円錐切除	単純全摘	単摘 リンパ節	準広汎 全摘	準広汎 リンパ節	広汎 全摘	放射線療法	その他
130063	厚生中央病院	11	11	10	1	0	0	0	0	0	0
130072	関東中央病院	0	0	0	0	0	0	0	0	0	0
130074	東京医科大学	0	0	0	0	0	0	0	0	0	0
130077	慶應義塾大学	87	87	82	5	0	0	0	0	0	0
130079	東京厚生年金病院	0	0	0	0	0	0	0	0	0	0
130080	国立国際医療センター	12	12	12	0	0	0	0	0	0	0
130081	東京女子医科大学	0	0	0	0	0	0	0	0	0	0
130085	立正佼成会附属佼成病院	0	0	0	0	0	0	0	0	0	0
130092	帝京大学	20	20	17	2	0	0	0	0	0	1
130095	日本大学	17	17	11	3	0	2	1	0	0	0
130099	武蔵野赤十字病院	7	7	7	0	0	0	0	0	0	0
130100	杏林大学	0	0	0	0	0	0	0	0	0	0
130102	都立府中病院	0	0	0	0	0	0	0	0	0	0
130106	国立病院機構災害医療センター	0	0	0	0	0	0	0	0	0	0
130112	町田市民病院	0	0	0	0	0	0	0	0	0	0
130116	東京慈恵会医科大学第三病院	14	14	8	5	0	0	1	0	0	0
130119	日本医科大学多摩永山病院	12	12	12	0	0	0	0	0	0	0
130122	都立駒込病院	32	32	24	8	0	0	0	0	0	0
130124	佐々木研究所附属杏雲堂病院	42	42	40	2	0	0	0	0	0	0
130125	癌研究会有明病院	87	87	69	10	0	6	2	0	0	0
130135	多摩南部地域病院	14	14	14	0	0	0	0	0	0	0
140001	川崎市立川崎病院	18	17	14	3	0	0	0	0	0	0
140006	日本医科大学武蔵小杉病院	16	16	14	2	0	0	0	0	0	0
140008	関東労災病院	10	10	9	1	0	0	0	0	0	0
140012	聖マリアンナ医科大学	47	47	42	5	0	0	0	0	0	0
140016	横浜労災病院	13	13	12	1	0	0	0	0	0	0
140017	昭和大学藤が丘病院	28	28	26	2	0	0	0	0	0	0
140020	北里大学医学部	49	49	40	7	0	2	0	0	0	0
140029	横浜市立大学	27	27	22	5	0	0	0	0	0	0
140030	横浜南共済病院	19	19	19	0	0	0	0	0	0	0
140035	横浜市立市民病院	0	0	0	0	0	0	0	0	0	0
140037	聖マリアンナ医科大学横浜西部病院	0	0	0	0	0	0	0	0	0	0
140038	大和市立病院	0	0	0	0	0	0	0	0	0	0
140039	厚木市立病院	0	0	0	0	0	0	0	0	0	0
140043	横浜栄共済病院	0	0	0	0	0	0	0	0	0	0
140044	湘南鎌倉総合病院	0	0	0	0	0	0	0	0	0	0
140049	平塚市民病院	0	0	0	0	0	0	0	0	0	0
140054	伊勢原協同病院	2	2	1	1	0	0	0	0	0	0
140055	東海大学	22	22	22	0	0	0	0	0	0	0
140059	神奈川県立がんセンター	69	69	48	17	0	0	0	0	1	3

施設番号	登録機関	患者数	治療数	円錐切除	単純全摘	単摘 リンパ節	準広汎 全摘	準広汎 リンパ節	広汎 全摘	放射線療法	その他
140061	横浜市立大学附属市民総合医療センター	47	47	45	2	0	0	0	0	0	0
140063	昭和大学横浜市北部病院	0	0	0	0	0	0	0	0	0	0
150002	山梨県立中央病院	18	18	10	8	0	0	0	0	0	0
150006	山梨大学	11	11	8	3	0	0	0	0	0	0
160001	長野赤十字病院	18	18	10	7	0	0	0	0	0	1
160006	信州大学	50	50	46	4	0	0	0	0	0	0
160014	国立病院機構松本病院	0	0	0	0	0	0	0	0	0	0
160022	長野市民病院	0	0	0	0	0	0	0	0	0	0
170006	富士市立中央病院	6	6	5	1	0	0	0	0	0	0
170009	静岡県立総合病院	25	25	18	7	0	0	0	0	0	0
170025	浜松医科大学	0	0	0	0	0	0	0	0	0	0
170026	県西部浜松医療センター	0	0	0	0	0	0	0	0	0	0
170049	静岡県立静岡がんセンター	0	0	0	0	0	0	0	0	0	0
180001	長岡赤十字病院	29	29	19	10	0	0	0	0	0	0
180009	新潟大学	0	0	0	0	0	0	0	0	0	0
180010	新潟県立がんセンター新潟病院	78	78	69	5	0	0	0	0	4	0
190001	富山大学	7	7	7	0	0	0	0	0	0	0
190002	富山赤十字病院	8	8	8	0	0	0	0	0	0	0
190003	富山県立中央病院	0	0	0	0	0	0	0	0	0	0
190004	厚生連高岡病院	0	0	0	0	0	0	0	0	0	0
200001	金沢医科大学	12	8	4	4	0	0	0	0	0	0
200002	国立病院機構金沢医療センター	15	14	7	7	0	0	0	0	0	0
200004	金沢大学	11	11	1	10	0	0	0	0	0	0
210002	福井県立病院	0	0	0	0	0	0	0	0	0	0
210003	福井大学	0	0	0	0	0	0	0	0	0	0
210004	福井赤十字病院	23	23	18	5	0	0	0	0	0	0
220002	岐阜大学	0	0	0	0	0	0	0	0	0	0
220006	大垣市民病院	26	26	14	3	0	7	2	0	0	0
230001	豊橋市民病院	0	0	0	0	0	0	0	0	0	0
230014	名古屋第一赤十字病院	0	0	0	0	0	0	0	0	0	0
230022	名古屋市立緑市民病院	0	0	0	0	0	0	0	0	0	0
230024	国立病院機構名古屋医療センター	0	0	0	0	0	0	0	0	0	0
230031	名古屋大学	0	0	0	0	0	0	0	0	0	0
230034	名古屋市立大学	14	14	9	5	0	0	0	0	0	0
230035	藤田保健衛生大学	44	44	44	0	0	0	0	0	0	0
230040	愛知医科大学	28	28	26	2	0	0	0	0	0	0
230052	愛知県がんセンター中央病院	108	108	99	8	0	0	0	1	0	0
240002	三重県立総合医療センター	0	0	0	0	0	0	0	0	0	0
240003	市立四日市病院	9	9	4	5	0	0	0	0	0	0
240009	三重大学	39	39	31	7	0	1	0	0	0	0

施設番号	登録機関	患者数	治療数	円錐切除	単純全摘	単摘 リンパ節	準広汎 全摘	準広汎 リンパ節	広汎 全摘	放射線療法	その他
240015	山田赤十字病院	21	17	15	2	0	0	0	0	0	0
240027	三重県立志摩病院	0	0	0	0	0	0	0	0	0	0
250001	大津赤十字病院	0	0	0	0	0	0	0	0	0	0
250003	滋賀医科大学	0	0	0	0	0	0	0	0	0	0
260002	京都第二赤十字病院	16	16	13	3	0	0	0	0	0	0
260003	京都府立医科大学	18	15	9	6	0	0	0	0	0	0
260006	京都市立病院	0	0	0	0	0	0	0	0	0	0
260007	京都第一赤十字病院	17	17	10	3	0	4	0	0	0	0
260009	京都大学	51	51	38	13	0	0	0	0	0	0
260013	京都桂病院	0	0	0	0	0	0	0	0	0	0
260014	国立病院機構京都医療センター	0	0	0	0	0	0	0	0	0	0
260017	済生会京都府病院	0	0	0	0	0	0	0	0	0	0
270003	財団法人田附興風会医学研究所北野病院	0	0	0	0	0	0	0	0	0	0
270007	大阪市立総合医療センター	0	0	0	0	0	0	0	0	0	0
270009	国立病院機構大阪医療センター	0	0	0	0	0	0	0	0	0	0
270013	大阪けいさつ病院	42	42	39	3	0	0	0	0	0	0
270014	大阪赤十字病院	0	0	0	0	0	0	0	0	0	0
270016	大阪市立大学	0	0	0	0	0	0	0	0	0	0
270035	大阪大学	0	0	0	0	0	0	0	0	0	0
270041	大阪医科大学	57	57	54	3	0	0	0	0	0	0
270042	関西医科大学枚方病院	31	31	26	5	0	0	0	0	0	0
270056	近畿大学	0	0	0	0	0	0	0	0	0	0
270062	大阪労災病院	43	43	36	7	0	0	0	0	0	0
270101	大阪府立成人病センター	67	67	59	8	0	0	0	0	0	0
280001	神戸大学	0	0	0	0	0	0	0	0	0	0
280002	神戸市立医療センター中央市民病院	7	7	1	6	0	0	0	0	0	0
280010	国立病院機構神戸医療センター	15	15	13	2	0	0	0	0	0	0
280012	兵庫県立淡路病院	0	0	0	0	0	0	0	0	0	0
280015	関西労災病院	27	27	24	1	0	0	0	0	0	2
280021	兵庫医科大学	11	11	8	2	0	0	0	0	0	1
280028	公立豊岡病院	6	6	5	1	0	0	0	0	0	0
280030	姫路赤十字病院	19	19	14	3	2	0	0	0	0	0
280031	国立病院機構姫路医療センター	6	6	3	3	0	0	0	0	0	0
280033	兵庫県立成人病センター	107	107	69	22	0	0	0	0	0	16
290003	奈良県立奈良病院	17	15	2	0	0	0	0	0	0	13
290004	天理よろづ相談所病院	0	0	0	0	0	0	0	0	0	0
290007	奈良県立医科大学	18	18	16	2	0	0	0	0	0	0
290009	奈良県立三室病院	0	0	0	0	0	0	0	0	0	0
300001	和歌山労災病院	0	0	0	0	0	0	0	0	0	0
300002	日本赤十字社和歌山医療センター	29	28	14	14	0	0	0	0	0	0

施設番号	登録機関	患者数	治療数	円錐切除	単純全摘	単摘 リンパ節	準広汎 全摘	準広汎 リンパ節	広汎 全摘	放射線療法	その他
300003	和歌山県立医科大学	18	18	10	8	0	0	0	0	0	0
310001	鳥取県立中央病院	0	0	0	0	0	0	0	0	0	0
310007	鳥取大学	10	10	9	0	0	1	0	0	0	0
320003	島根大学	0	0	0	0	0	0	0	0	0	0
320004	島根県立中央病院	15	15	14	1	0	0	0	0	0	0
330002	岡山赤十字病院	0	0	0	0	0	0	0	0	0	0
330003	川崎医科大学川崎病院	1	1	0	1	0	0	0	0	0	0
330004	岡山済生会総合病院	8	8	8	0	0	0	0	0	0	0
330006	岡山大学	0	0	0	0	0	0	0	0	0	0
330007	国立病院機構岡山医療センター	0	0	0	0	0	0	0	0	0	0
330008	倉敷中央病院	12	12	7	5	0	0	0	0	0	0
330009	川崎医科大学	0	0	0	0	0	0	0	0	0	0
330010	倉敷成人病センター	0	0	0	0	0	0	0	0	0	0
340001	国立病院機構福山医療センター	18	18	15	3	0	0	0	0	0	0
340002	JA尾道総合病院	29	29	27	2	0	0	0	0	0	0
340007	広島市立広島市民病院	0	0	0	0	0	0	0	0	0	0
340008	広島赤十字原爆病院	0	0	0	0	0	0	0	0	0	0
340010	広島県立安佐市民病院	59	42	34	8	0	0	0	0	0	0
340012	広島大学	81	58	48	9	0	0	0	0	0	1
340014	県立広島病院	48	48	48	0	0	0	0	0	0	0
340015	国立病院機構呉医療センター・中国がんセンター	32	32	27	4	0	0	0	0	0	1
340017	呉共済病院	0	0	0	0	0	0	0	0	0	0
340018	JA広島総合病院	5	5	4	0	0	0	0	0	1	0
340031	東広島医療センター	2	2	1	1	0	0	0	0	0	0
350003	綜合病院社会保険徳山中央病院	0	0	0	0	0	0	0	0	0	0
350008	山口赤十字病院	5	5	4	1	0	0	0	0	0	0
350009	山口大学	21	21	19	0	0	0	0	0	0	2
360002	徳島市民病院	0	0	0	0	0	0	0	0	0	0
360003	徳島大学	25	25	17	6	0	0	0	0	0	2
360005	徳島県立中央病院	0	0	0	0	0	0	0	0	0	0
370001	高松赤十字病院	26	26	24	2	0	0	0	0	0	0
370002	高松市民病院	12	12	7	5	0	0	0	0	0	0
370003	香川県立中央病院	20	20	15	5	0	0	0	0	0	0
370005	香川大学	0	0	0	0	0	0	0	0	0	0
380001	国立病院機構四国がんセンター	0	0	0	0	0	0	0	0	0	0
380002	愛媛県立中央病院	0	0	0	0	0	0	0	0	0	0
380005	松山赤十字病院	0	0	0	0	0	0	0	0	0	0
380006	愛媛大学	0	0	0	0	0	0	0	0	0	0
390003	高知医療センター	0	0	0	0	0	0	0	0	0	0
390006	高知大学	0	0	0	0	0	0	0	0	0	0

施設番号	登録機関	患者数	治療数	円錐切除	単純全摘	単摘 リンパ節	準広汎 全摘	準広汎 リンパ節	広汎 全摘	放射線療法	その他
400003	国立病院機構小倉病院	0	0	0	0	0	0	0	0	0	0
400007	九州厚生年金病院	0	0	0	0	0	0	0	0	0	0
400008	産業医科大学	11	11	8	3	0	0	0	0	0	0
400010	国立病院機構九州医療センター	3	3	3	0	0	0	0	0	0	0
400012	九州大学	0	0	0	0	0	0	0	0	0	0
400013	福岡大学	0	0	0	0	0	0	0	0	0	0
400014	福岡赤十字病院	34	34	8	11	0	0	0	0	0	15
400020	久留米大学	34	34	18	8	0	0	0	0	0	8
400040	国立病院機構九州がんセンター	64	64	26	7	0	0	0	0	0	31
400041	久留米大学医療センター	0	0	0	0	0	0	0	0	0	0
410002	佐賀県立病院好生館	0	0	0	0	0	0	0	0	0	0
410005	佐賀大学	0	0	0	0	0	0	0	0	0	0
420001	長崎市立市民	10	10	8	2	0	0	0	0	0	0
420002	長崎大学	16	16	7	8	0	1	0	0	0	0
420003	日本赤十字社長崎原爆病院	18	18	17	1	0	0	0	0	0	0
420006	佐世保共済病院	21	21	18	3	0	0	0	0	0	0
420007	佐世保市立総合病院	0	0	0	0	0	0	0	0	0	0
430001	国立病院機構熊本医療センター	60	60	56	4	0	0	0	0	0	0
430002	熊本大学	25	25	20	3	0	0	0	1	0	1
430003	市立熊本市民病院	8	8	5	3	0	0	0	0	0	0
440002	大分県立病院	0	0	0	0	0	0	0	0	0	0
440005	大分大学	18	18	14	4	0	0	0	0	0	0
450001	県立宮崎病院	45	42	11	11	0	0	0	0	0	20
460001	鹿児島大学	13	13	11	2	0	0	0	0	0	0
460004	鹿児島市立病院	0	0	0	0	0	0	0	0	0	0
470008	琉球大学	57	57	54	2	0	0	0	0	1	0
470010	沖縄県立中部病院	27	27	23	4	0	0	0	0	0	0
合計		3955	3894	3090	599	2	30	6	2	11	154

2006年度　総括1．子宮頸癌治療患者進行期分布

進行期	例数	%	細分類	例数	%
0	3894	46.2	0	3894	46.2
Ⅰ	2421	28.8	Ⅰa1	616	7.3
			Ⅰa2	67	0.8
			Ⅰa12不明	65	0.8
			Ⅰb1	1232	14.6
			Ⅰb2	360	4.3
			Ⅰb12不明	62	0.7
			ab不明	19	0.2
Ⅱ	1075	12.8	Ⅱa	289	3.4
			Ⅱb	786	9.3
			ab不明	0	0.0
Ⅲ	651	7.7	Ⅲa	48	0.6
			Ⅲb	602	7.2
			ab不明	1	0.0
Ⅳ	379	4.5	Ⅳa	151	1.8
			Ⅳb	218	2.6
			ab不明	10	0.1
合計	8420	-	合計	8420	-

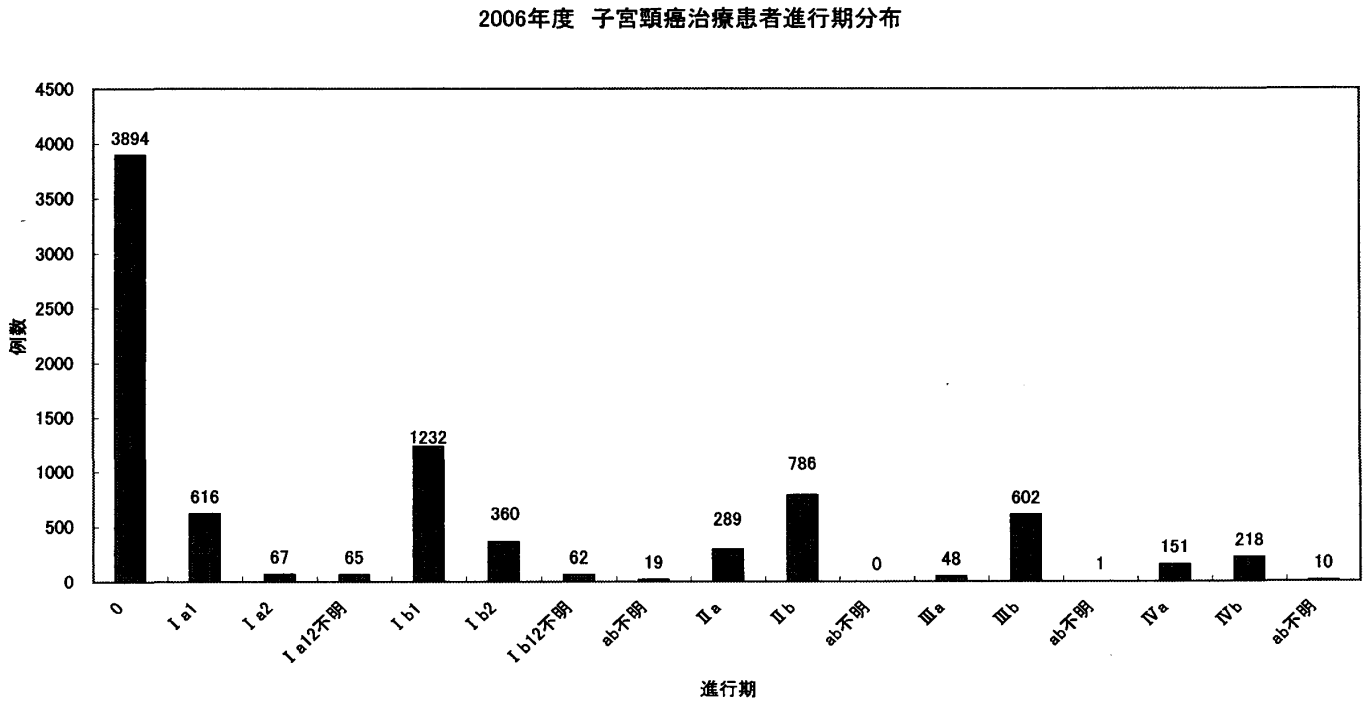

総括2.

2006年度 子宮頸癌0期治療内容

治療法	例数	%
円錐切除	3090	79.4
単純全摘	599	15.4
単摘＋リンパ節	2	0.1
準広汎全摘	30	0.8
準広汎全摘＋リンパ節	6	0.2
広汎全摘	2	0.1
放射線療法	11	0.3
その他	154	4.0
合計	3894	-

2006年度 子宮頸癌Ia1期治療内容

治療法	例数	%
円錐切除	220	46.6
単純全摘	141	29.9
単摘＋リンパ節	2	0.4
準広汎全摘	55	11.7
準広汎全摘＋リンパ節	39	8.3
広汎全摘	10	2.1
放射線療法	1	0.2
その他	4	0.9
合計	472	-

2006年度 子宮頸癌Ia2期治療内容

治療法	例数	%
円錐切除	6	13.0
単純全摘	7	15.2
単摘＋リンパ節	0	0.0
準広汎全摘	6	13.0
準広汎全摘＋リンパ節	14	30.4
広汎全摘	6	13.0
放射線療法	0	0.0
その他	7	15.2
合計	46	-

2006年度 子宮頸癌Ia期亜分類不明治療内容

治療法	例数	%
円錐切除	3	10.0
単純全摘	7	23.3
単摘＋リンパ節	3	10.0
準広汎全摘	4	13.3
準広汎全摘＋リンパ節	8	26.7
広汎全摘	4	13.3
放射線療法	1	3.3
その他	0	0.0
合計	30	-

＊総括2は0期患者年報、Ia1期患者年報、Ia2期患者年報、Ia期亜分類不明患者年報の報告データを基に作成した。Ia1期、Ia2期、Ia期亜分類不明については個別のデータ報告と患者年報と、それぞれに報告することになっているが、患者年報については未報告施設もあり、他の表と報告数が不合致の結果となった。

2006年度　総括3．子宮頸癌Ⅰ～Ⅳ期治療法

進行期 ＼ 治療法		手術（単独）		手術 放射線		手術 放射線 化学・免疫・ホルモン		手術 化学・免疫・ホルモン		放射線（単独）		放射線 化学・免疫・ホルモン		化学・免疫・ホルモン		その他		計	
		例数	%	例数	%	例数	%	例数	%	例数	%	例数	%	例数	%	例数	%	例数	%
Ⅰ	a1	593	13.1	2	0.0	0	0.0	4	0.1	4	0.1	0	0.0	1	0.0	12	0.3	616	13.6
	a2	60	1.3	5	0.1	1	0.0	0	0.0	0	0.0	1	0.0	0	0.0	0	0.0	67	1.5
	a12不明	60	1.3	2	0.0	0	0.0	1	0.0	2	0.0	0	0.0	0	0.0	0	0.0	65	1.4
	b1	684	15.1	136	3.0	125	2.8	165	3.6	99	2.2	18	0.4	3	0.1	2	0.0	1232	27.2
	b2	63	1.4	60	1.3	91	2.0	100	2.2	16	0.4	27	0.6	2	0.0	1	0.0	360	8.0
	b12不明	20	0.4	7	0.2	13	0.3	15	0.3	7	0.2	0	0.0	0	0.0	0	0.0	62	1.4
	ab不明	18	0.4	0	0.0	0	0.0	0	0.0	1	0.0	0	0.0	0	0.0	0	0.0	19	0.4
Ⅱ	a	53	1.2	41	0.9	53	1.2	50	1.1	59	1.3	27	0.6	6	0.1	0	0.0	289	6.4
	b	41	0.9	92	2.0	166	3.7	140	3.1	127	2.8	205	4.5	8	0.2	7	0.2	786	17.4
	ab不明	0	0.0	0	0.0	0	0.0	0	0.0	0	0.0	0	0.0	0	0.0	0	0.0	0	0.0
Ⅲ	a	0	0.0	0	0.0	3	0.1	6	0.1	14	0.3	23	0.5	2	0.0	0	0.0	48	1.1
	b	2	0.0	2	0.0	25	0.6	19	0.4	214	4.7	322	7.1	10	0.2	8	0.2	602	13.3
	ab不明	0	0.0	0	0.0	0	0.0	1	0.0	0	0.0	0	0.0	0	0.0	0	0.0	1	0.0
Ⅳ	a	1	0.0	1	0.0	6	0.1	3	0.1	63	1.4	70	1.5	3	0.1	4	0.1	151	3.3
	b	1	0.0	3	0.1	7	0.2	12	0.3	52	1.1	104	2.3	31	0.7	8	0.2	218	4.8
	ab不明	0	0.0	0	0.0	0	0.0	1	0.0	3	0.1	5	0.1	1	0.0	0	0.0	10	0.2
合計		1596	35.3	351	7.8	490	10.8	517	11.4	661	14.6	802	17.7	67	1.5	42	0.9	4526	100.0

2006年度　子宮頸癌Ⅰ～Ⅳ期治療法

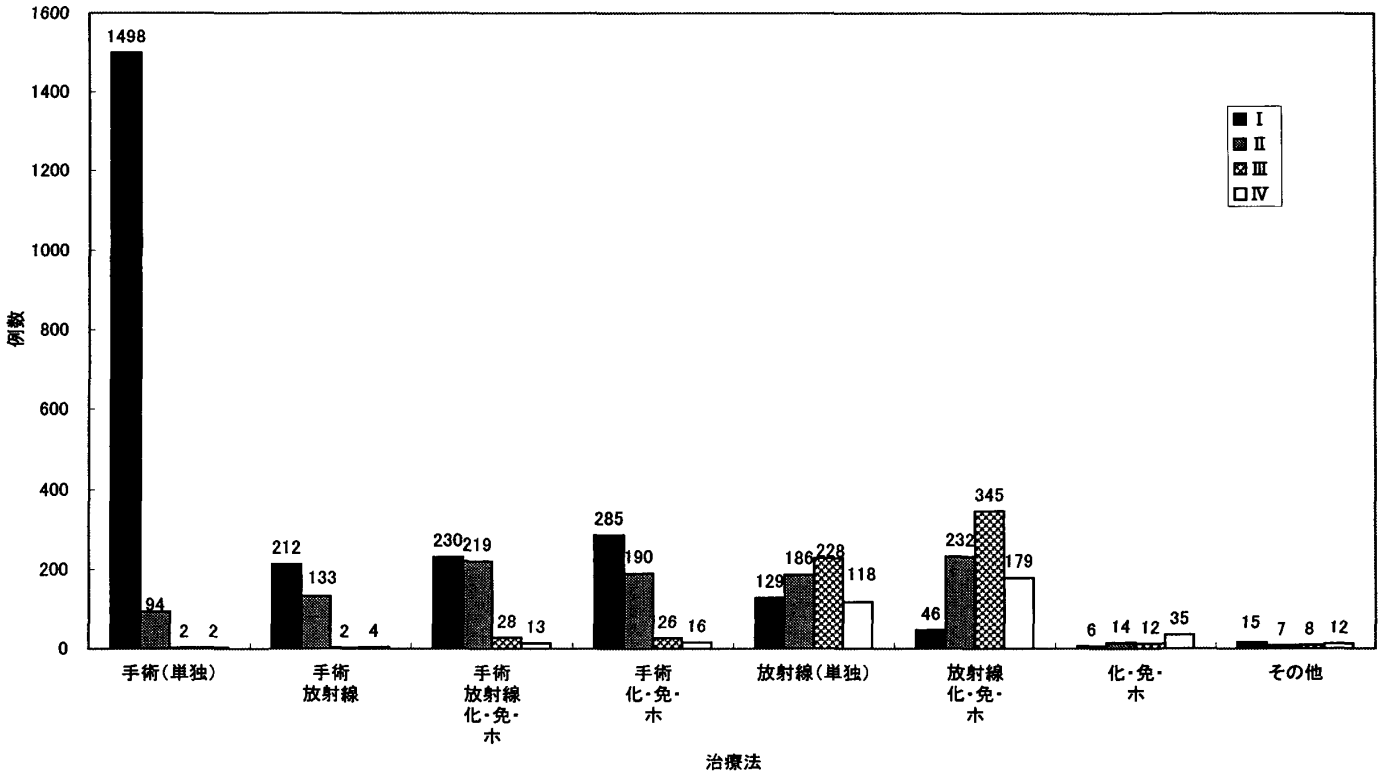

2006年度　総括4．子宮頸癌Ⅰ～Ⅳ期進行期別年齢分布

期別	年齢	～19		20～29		30～39		40～49		50～59		60～69		70～79		80～		計	
		例数	%	例数	%	例数	%	例数	%	例数	%	例数	%	例数	%	例数	%	例数	%
Ⅰ	a1	1	0.0	58	1.3	228	5.0	190	4.2	66	1.5	44	1.0	23	0.5	6	0.1	616	13.6
	a2	0	0.0	3	0.1	24	0.5	22	0.5	7	0.2	7	0.2	4	0.1	0	0.0	67	1.5
	a12不明	0	0.0	6	0.1	12	0.3	22	0.5	14	0.3	5	0.1	4	0.1	2	0.0	65	1.4
	b1	1	0.0	53	1.2	321	7.1	315	7.0	272	6.0	147	3.2	82	1.8	41	0.9	1232	27.2
	b2	0	0.0	13	0.3	103	2.3	112	2.5	83	1.8	32	0.7	13	0.3	4	0.1	360	8.0
	b12不明	0	0.0	0	0.0	17	0.4	15	0.3	11	0.2	8	0.2	6	0.1	5	0.1	62	1.4
	ab不明	0	0.0	1	0.0	4	0.1	3	0.1	4	0.1	3	0.1	2	0.0	2	0.0	19	0.4
Ⅱ	a	0	0.0	7	0.2	28	0.6	44	1.0	75	1.7	56	1.2	56	1.2	23	0.5	289	6.4
	b	0	0.0	11	0.2	97	2.1	142	3.1	225	5.0	156	3.4	108	2.4	47	1.0	786	17.4
	ab不明	0	0.0	0	0.0	0	0.0	0	0.0	0	0.0	0	0.0	0	0.0	0	0.0	0	0.0
Ⅲ	a	0	0.0	0	0.0	4	0.1	6	0.1	10	0.2	9	0.2	13	0.3	6	0.1	48	1.1
	b	0	0.0	3	0.1	32	0.7	80	1.8	146	3.2	125	2.8	135	3.0	81	1.8	602	13.3
	ab不明	0	0.0	0	0.0	0	0.0	0	0.0	0	0.0	1	0.0	0	0.0	0	0.0	1	0.0
Ⅳ	a	0	0.0	2	0.0	6	0.1	21	0.5	37	0.8	38	0.8	28	0.6	19	0.4	151	3.3
	b	0	0.0	3	0.1	15	0.3	37	0.8	69	1.5	46	1.0	36	0.8	12	0.3	218	4.8
	ab不明	0	0.0	0	0.0	0	0.0	1	0.0	5	0.1	3	0.1	1	0.0	0	0.0	10	0.2
合計		2	0.0	160	3.5	891	19.7	1010	22.3	1024	22.6	680	15.0	511	11.3	248	5.5	4526	100.0

2006年度　子宮頸癌Ⅰ～Ⅳ期進行期別年齢分布

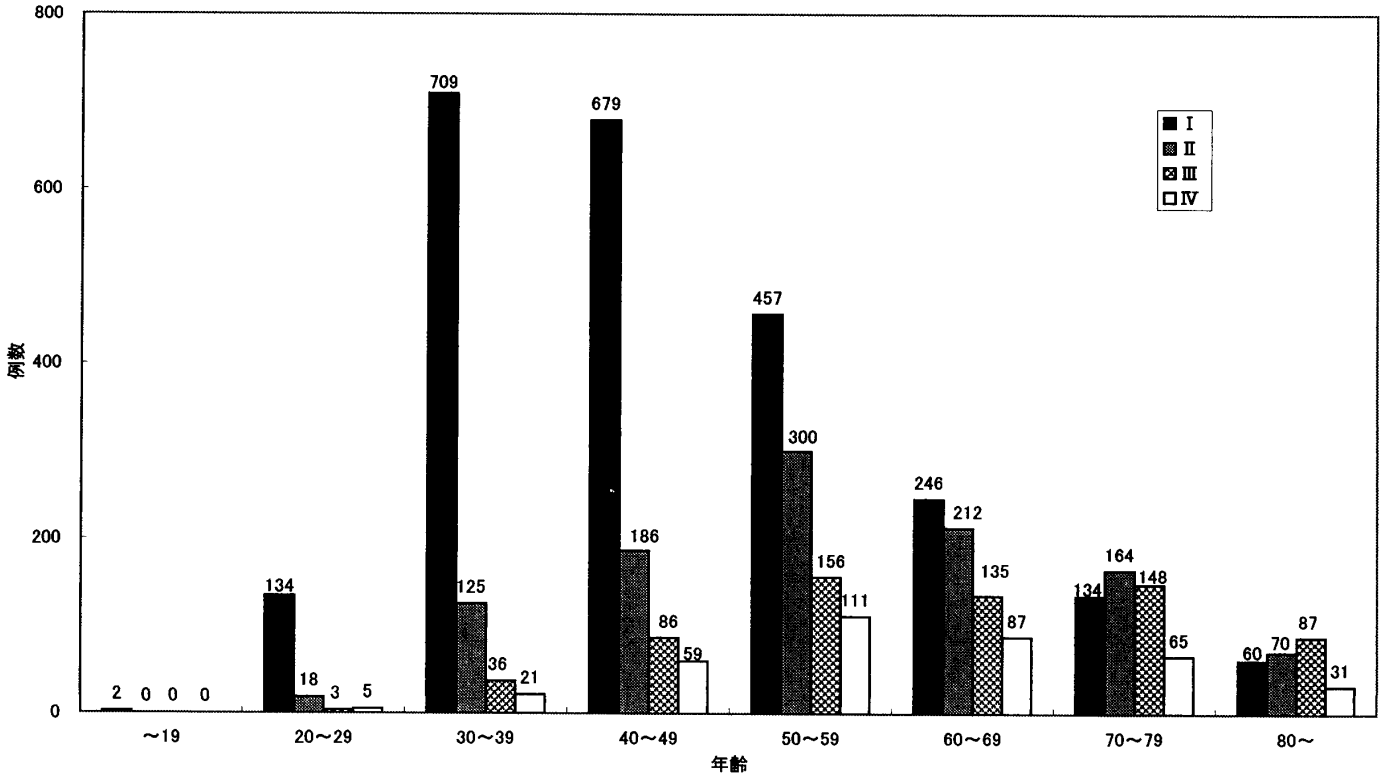

2006年度　子宮体癌Ⅰ～Ⅳ期患者数（その1）

施設番号	登録機関	進行期														計
		Ⅰ				Ⅱ			Ⅲ				Ⅳ			
		a	b	c	ab不明	a	b	ab不明	a	b	c	ab不明	a	b	ab不明	
010003	国立病院機構北海道がんセンター	6	14	7	0	2	1	0	2	1	3	0	0	5	0	41
010022	札幌鉄道病院	1	5	3	0	0	0	0	2	1	1	1	1	0	0	15
010023	札幌厚生病院	0	0	0	0	0	0	0	0	0	0	0	0	0	0	0
010025	札幌医科大学	8	15	9	0	3	1	0	2	0	1	0	0	0	0	39
010027	北海道大学	3	10	2	1	2	0	0	2	0	3	3	0	3	0	29
010028	KKR札幌医療センター	0	1	0	1	2	0	0	3	0	1	0	0	3	0	11
010037	市立旭川病院	3	1	0	0	0	1	0	0	0	2	0	0	0	0	7
010040	旭川医科大学	2	10	2	0	0	0	0	1	0	0	0	0	1	0	16
010045	釧路労災病院	0	0	0	0	0	0	0	0	0	0	0	0	0	0	0
010051	市立室蘭総合病院	0	0	0	0	0	0	0	0	0	0	0	0	0	0	0
020007	八戸市立市民病院	0	0	0	0	0	0	0	0	0	0	0	0	0	0	0
020008	むつ総合病院	0	0	0	0	0	0	0	0	0	0	0	0	0	0	0
020012	弘前大学	4	4	3	0	0	0	0	4	0	3	0	0	0	0	18
020017	三沢市立三沢病院	0	1	0	0	0	0	0	0	0	0	0	0	0	0	1
030004	岩手医科大学	0	0	0	0	0	0	0	0	0	0	0	0	0	0	0
030006	盛岡赤十字病院	0	0	0	0	0	0	0	0	0	0	0	0	0	0	0
040004	東北大学	20	20	12	1	3	0	0	5	0	5	0	0	6	0	72
040013	国立病院機構仙台医療センター	4	8	1	0	0	4	1	2	0	1	0	0	0	0	21
050001	秋田赤十字病院	4	8	1	0	0	0	0	3	0	1	0	0	0	0	17
050003	秋田大学	4	6	5	0	0	0	0	7	0	3	0	0	2	0	27
060002	山形県立中央病院	3	1	1	0	2	1	0	2	0	0	0	0	0	0	10
060005	山形大学	4	16	6	0	0	3	0	2	0	0	1	0	2	0	34
060013	篠田総合病院	0	0	0	0	0	0	0	0	0	0	0	0	0	0	0
070003	福島県立医科大学	0	0	0	0	0	0	0	0	0	0	0	0	0	0	0
080001	総合病院土浦協同病院	0	7	1	0	0	1	0	2	0	0	1	0	0	0	12
080003	国立病院機構霞ヶ浦医療センター	3	3	1	0	0	0	0	3	0	4	0	0	2	0	16
080006	筑波学園病院	1	2	0	0	0	0	0	1	0	1	0	0	0	0	5
080007	筑波大学	4	15	5	0	1	6	0	7	0	4	1	0	4	0	47
080012	茨城県立中央病院	0	0	0	0	0	0	0	0	0	0	0	0	0	0	0
080017	国立病院機構水戸医療センター	0	0	0	0	0	0	0	0	0	0	0	0	0	0	0
080021	日立総合病院	7	4	0	0	2	0	0	2	0	2	0	1	1	0	19
080031	筑波メディカルセンター病院	0	1	0	0	0	0	0	1	0	1	0	0	0	0	3
090001	国立病院機構栃木病院	2	0	0	0	0	0	0	0	0	0	0	0	0	0	2
090004	獨協医科大学	3	11	1	0	2	2	0	1	0	4	0	0	8	0	32
090005	済生会宇都宮病院	0	2	3	0	1	1	0	0	0	0	0	0	0	0	7
090011	足利赤十字病院	4	2	4	0	0	3	0	4	0	1	0	0	0	0	18
090015	自治医科大学	12	17	5	0	1	2	0	4	0	6	0	0	2	0	49
090016	栃木県立がんセンター	0	0	0	0	0	0	0	0	0	0	0	0	0	0	0

施設番号	登録機関	進行期														計
		Ⅰ				Ⅱ			Ⅲ				Ⅳ			
		a	b	c	ab不明	a	b	ab不明	a	b	c	ab不明	a	b	ab不明	
100012	群馬大学	8	15	1	0	2	2	0	2	0	3	0	2	2	0	37
100022	群馬県立がんセンター	5	23	2	0	2	1	0	4	0	2	0	0	5	0	44
110008	埼玉社会保険病院	2	7	1	0	1	0	0	4	0	1	0	0	0	0	16
110014	越谷市立病院	3	4	9	0	0	0	0	0	0	1	0	0	2	0	19
110020	埼玉医科大学	0	0	0	0	0	0	0	0	0	0	0	0	0	0	0
110022	埼玉医科大学総合医療センター	0	0	0	0	0	0	0	0	0	0	0	0	0	0	0
110023	国立病院機構埼玉病院	3	4	2	0	2	0	0	1	0	1	0	0	0	0	13
110027	防衛医科大学校	5	13	5	0	0	1	0	4	0	2	0	0	8	0	38
110029	藤間病院	0	0	0	0	0	0	0	0	0	0	0	0	0	0	0
110030	埼玉県立がんセンター	6	21	7	0	2	4	0	12	0	11	0	0	5	0	68
120004	千葉市立青葉病院	0	0	0	0	0	0	0	0	0	0	0	0	0	0	0
120005	千葉大学	5	8	4	0	2	2	0	3	0	3	0	0	2	0	29
120009	日本医科大学千葉北総病院	3	4	1	0	1	3	0	2	0	2	0	1	2	0	19
120012	松戸市立病院	3	7	1	0	2	0	0	2	0	0	0	0	0	0	15
120015	東京歯科大学市川総合病院	0	0	0	0	0	0	0	0	0	0	0	0	0	0	0
120021	東京慈恵会医科大学柏病院	12	14	5	0	0	3	0	5	1	3	0	1	2	1	47
120023	順天堂大学浦安病院	0	9	4	0	0	0	0	0	0	4	0	1	2	0	20
120029	総合病院国保旭中央病院	4	7	1	0	2	4	0	0	0	3	0	0	1	0	22
120035	亀田総合病院	0	0	0	0	0	0	0	0	0	0	0	0	0	0	0
120042	千葉県がんセンター	6	11	12	0	2	2	0	3	0	4	0	0	1	0	41
120043	放射線医学総合研究所重粒子医科学センター病院	1	0	0	0	0	0	2	0	0	1	0	0	0	0	4
130005	三井記念病院	0	0	0	0	0	0	0	0	0	0	0	0	0	0	0
130007	東京警察病院	0	0	0	0	0	0	0	0	0	0	0	0	0	0	0
130008	東京逓信病院	0	0	0	0	0	0	0	0	0	0	0	0	0	0	0
130009	国立がんセンター中央病院	7	15	4	0	6	3	0	16	0	7	0	1	1	0	60
130013	東京慈恵会医科大学	7	6	2	0	2	0	0	3	0	7	0	1	5	0	33
130023	順天堂大学	8	7	8	0	4	5	0	10	0	4	0	1	0	0	47
130024	東京医科歯科大学	1	3	2	0	0	2	0	0	0	4	0	0	0	0	12
130025	日本医科大学	2	7	1	0	2	3	0	2	0	2	0	0	2	0	21
130026	東京大学	3	9	5	0	0	0	0	6	1	4	0	0	1	1	30
130029	東京女子医科大学東医療センター	1	3	2	1	0	1	0	2	0	1	0	0	0	0	11
130034	東京慈恵会医科大学青戸病院	2	10	4	0	1	1	0	3	0	0	0	0	2	0	23
130036	社会福祉法人賛育会賛育会病院	0	0	0	0	0	0	0	0	0	0	0	0	0	0	0
130038	東京都立墨東病院	2	5	2	0	1	2	0	3	0	3	0	0	0	0	18
130044	NTT東日本関東病院	0	2	1	0	0	0	0	0	0	1	0	0	0	0	4
130046	昭和大学	6	7	2	0	0	1	0	2	0	3	0	0	3	0	24
130049	大森赤十字病院	0	0	0	0	0	0	0	0	0	0	0	0	0	0	0
130050	東邦大学医療センター大森病院	1	6	2	0	1	1	0	0	0	1	0	1	0	0	13
130055	日本赤十字社医療センター	1	2	2	0	2	1	0	3	0	0	0	0	2	0	13
130061	国立病院機構東京医療センター	0	0	0	0	0	0	0	0	0	0	0	0	0	0	0

施設番号	登録機関	進行期														計
		Ⅰ				Ⅱ			Ⅲ				Ⅳ			
		a	b	c	ab不明	a	b	ab不明	a	b	c	ab不明	a	b	ab不明	
130063	厚生中央病院	0	4	0	0	0	0	0	1	0	0	0	0	0	0	5
130072	関東中央病院	0	0	0	0	0	0	0	0	0	0	0	0	0	0	0
130074	東京医科大学	0	0	0	0	0	0	0	0	0	0	0	0	0	0	0
130077	慶應義塾大学	28	28	3	0	4	1	0	3	0	7	0	0	2	0	76
130079	東京厚生年金病院	0	0	0	0	0	0	0	0	0	0	0	0	0	0	0
130080	国立国際医療センター	2	6	1	0	0	3	0	3	0	1	0	0	2	0	18
130081	東京女子医科大学	6	9	2	0	1	0	0	3	0	6	0	0	4	0	31
130085	立正佼成会附属佼成病院	0	2	1	0	2	0	0	2	0	3	0	1	3	0	14
130092	帝京大学	0	7	2	1	0	0	0	0	0	3	0	1	2	0	16
130095	日本大学	1	6	7	0	2	4	0	1	0	3	0	0	0	0	24
130099	武蔵野赤十字病院	7	12	6	0	0	0	0	1	0	2	0	1	0	0	29
130100	杏林大学	0	0	0	0	0	0	0	0	0	0	0	0	0	0	0
130102	都立府中病院	0	0	0	0	0	0	0	0	0	0	0	0	0	0	0
130106	国立病院機構災害医療センター	0	0	0	0	0	0	0	0	0	0	0	0	0	0	0
130112	町田市民病院	3	6	1	0	2	1	0	3	0	3	0	0	2	0	21
130116	東京慈恵会医科大学第三病院	5	3	2	2	1	0	0	4	0	1	0	0	0	0	18
130119	日本医科大学多摩永山病院	4	1	1	0	0	1	0	0	0	0	0	0	2	0	9
130122	都立駒込病院	12	6	4	0	0	0	0	3	0	6	0	0	4	0	35
130124	佐々木研究所附属杏雲堂病院	6	3	1	0	0	0	0	0	0	2	0	0	0	0	12
130125	癌研究会有明病院	27	26	11	0	2	5	0	22	0	19	0	2	8	0	122
130135	多摩南部地域病院	1	6	0	0	2	2	0	1	1	0	0	0	0	0	13
140001	川崎市立川崎病院	6	3	1	0	1	0	0	1	0	2	0	1	0	0	15
140006	日本医科大学武蔵小杉病院	4	8	4	0	0	0	0	0	0	2	0	0	0	0	18
140008	関東労災病院	1	5	2	0	0	1	0	0	0	0	0	0	0	0	9
140012	聖マリアンナ医科大学	8	10	7	0	1	0	0	3	0	2	0	0	4	0	35
140016	横浜労災病院	2	6	5	0	1	0	0	3	0	1	0	0	1	0	19
140017	昭和大学藤が丘病院	7	7	4	0	1	0	0	1	0	0	0	0	0	0	20
140020	北里大学医学部	4	21	5	0	2	2	1	15	1	4	0	0	0	0	55
140029	横浜市立大学	4	10	4	0	0	1	0	3	0	3	1	0	4	0	30
140030	横浜南共済病院	2	2	0	0	0	0	0	1	0	1	0	0	0	0	6
140035	横浜市立市民病院	0	0	0	0	0	0	0	0	0	0	0	0	0	0	0
140037	聖マリアンナ医科大学横浜西部病院	0	0	0	0	0	0	0	0	0	0	0	0	0	0	0
140038	大和市立病院	0	3	1	0	0	2	0	0	0	1	0	0	0	0	7
140039	厚木市立病院	0	0	0	0	0	0	0	0	0	0	0	0	0	0	0
140043	横浜栄共済病院	0	0	0	0	0	0	0	0	0	0	0	0	0	0	0
140044	湘南鎌倉総合病院	0	0	0	0	0	0	0	0	0	0	0	0	0	0	0
140049	平塚市民病院	0	0	0	0	0	0	0	0	0	0	0	0	0	0	0
140054	伊勢原協同病院	2	3	3	0	0	1	0	2	0	0	0	0	0	0	11
140055	東海大学	8	9	1	0	1	0	0	5	0	6	0	0	4	0	34
140059	神奈川県立がんセンター	11	21	8	0	2	8	0	16	1	3	0	1	5	0	76

施設番号	登録機関	進行期														計
		Ⅰ				Ⅱ			Ⅲ				Ⅳ			
		a	b	c	ab不明	a	b	ab不明	a	b	c	ab不明	a	b	ab不明	
140061	横浜市立大学附属市民総合医療センター	3	2	0	0	1	3	0	4	0	0	0	0	1	0	14
140063	昭和大学横浜市北部病院	0	0	0	0	0	0	0	0	0	0	0	0	0	0	0
150002	山梨県立中央病院	3	7	1	0	1	0	0	2	0	2	0	0	0	0	16
150006	山梨大学	6	7	1	0	0	3	0	1	0	1	0	0	0	1	20
160001	長野赤十字病院	6	8	2	0	0	1	0	2	0	0	0	0	0	0	19
160006	信州大学	7	14	5	0	2	1	0	2	0	3	0	0	4	0	38
160014	国立病院機構松本病院	0	0	0	0	0	0	0	0	0	0	0	0	0	0	0
160022	長野市民病院	0	0	0	0	0	0	0	0	0	0	0	0	0	0	0
170006	富士市立中央病院	1	0	0	0	3	0	0	1	0	0	0	0	0	0	5
170009	静岡県立総合病院	3	7	3	0	1	2	0	5	0	2	0	0	0	0	23
170025	浜松医科大学	0	0	0	0	0	0	0	0	0	0	0	0	0	0	0
170026	県西部浜松医療センター	0	0	0	0	0	0	0	0	0	0	0	0	0	0	0
170049	静岡県立静岡がんセンター	0	0	0	0	0	0	0	0	0	0	0	0	0	0	0
180001	長岡赤十字病院	6	9	3	0	0	0	0	1	0	1	0	0	0	0	20
180009	新潟大学	0	0	0	0	0	0	0	0	0	0	0	0	0	0	0
180010	新潟県立がんセンター新潟病院	3	35	9	0	0	1	0	6	0	3	0	0	4	0	61
190001	富山大学	2	3	1	0	0	0	0	4	0	2	0	0	0	0	12
190002	富山赤十字病院	0	4	0	0	0	0	0	0	0	3	0	0	1	0	8
190003	富山県立中央病院	0	0	0	0	0	0	0	0	0	0	0	0	0	0	0
190004	厚生連高岡病院	0	0	0	0	0	0	0	0	0	0	0	0	0	0	0
200001	金沢医科大学	3	0	1	0	0	0	0	0	0	1	0	0	2	0	7
200002	国立病院機構金沢医療センター	2	4	5	0	2	1	0	0	0	2	0	0	0	0	16
200004	金沢大学	2	5	2	0	1	0	0	3	0	1	0	0	4	0	18
210002	福井県立病院	0	3	0	0	0	0	0	0	0	1	0	0	0	0	4
210003	福井大学	1	2	2	0	1	1	0	0	0	1	0	0	0	0	8
210004	福井赤十字病院	0	3	2	0	0	0	0	1	0	0	0	0	0	0	6
220002	岐阜大学	5	19	4	0	1	1	0	0	1	4	0	0	1	0	36
220006	大垣市民病院	0	9	2	0	0	1	0	6	0	4	0	0	0	0	22
230001	豊橋市民病院	5	7	4	0	0	0	0	4	0	0	0	0	0	0	20
230014	名古屋第一赤十字病院	6	7	2	0	1	1	0	2	0	0	0	0	1	0	20
230022	名古屋市立緑市民病院	0	0	0	0	0	0	0	0	0	0	0	0	0	0	0
230024	国立病院機構名古屋医療センター	3	8	1	0	1	1	0	2	0	0	0	0	0	0	16
230031	名古屋大学	7	6	5	0	2	0	0	7	0	6	0	1	6	0	40
230034	名古屋市立大学	3	6	5	0	1	0	0	2	0	2	0	0	1	0	20
230035	藤田保健衛生大学	1	10	0	0	0	1	0	3	1	2	0	0	2	0	20
230040	愛知医科大学	5	2	1	0	2	1	0	2	0	2	0	0	1	0	16
230052	愛知県がんセンター中央病院	13	17	7	0	0	2	0	6	0	6	0	0	3	0	54
240002	三重県立総合医療センター	0	0	0	0	0	0	0	0	0	0	0	0	0	0	0
240003	市立四日市病院	3	6	3	0	0	0	0	0	0	0	0	0	0	0	12
240009	三重大学	9	8	7	0	0	1	0	3	0	0	0	0	1	0	29

施設番号	登録機関	進行期														計
		Ⅰ				Ⅱ			Ⅲ				Ⅳ			
		a	b	c	ab不明	a	b	ab不明	a	b	c	ab不明	a	b	ab不明	
240015	山田赤十字病院	2	4	1	0	0	1	0	0	0	1	2	0	4	0	15
240027	三重県立志摩病院	0	0	0	0	0	0	0	0	0	0	0	0	0	0	0
250001	大津赤十字病院	4	3	2	0	0	0	0	1	0	0	0	0	0	0	10
250003	滋賀医科大学	0	0	0	0	0	0	0	0	0	0	0	0	0	0	0
260002	京都第二赤十字病院	0	7	1	1	0	0	0	1	0	0	0	0	0	0	10
260003	京都府立医科大学	0	8	0	0	1	3	0	2	0	0	0	0	1	0	15
260006	京都市立病院	0	0	0	0	0	0	0	0	0	0	0	0	0	0	0
260007	京都第一赤十字病院	2	8	5	0	0	2	0	1	0	3	0	0	0	0	21
260009	京都大学	7	11	9	0	2	0	0	6	0	5	1	0	2	0	43
260013	京都桂病院	0	0	0	0	0	0	0	0	0	0	0	0	0	0	0
260014	国立病院機構京都医療センター	0	0	0	0	0	0	0	0	0	0	0	0	0	0	0
260017	済生会京都府病院	0	0	0	0	0	0	0	0	0	0	0	0	0	0	0
270003	財団法人田附興風会医学研究所北野病院	0	5	0	0	0	0	0	1	0	0	0	0	0	0	6
270007	大阪市立総合医療センター	6	10	6	0	0	2	0	0	0	5	0	0	0	0	29
270009	国立病院機構大阪医療センター	5	8	6	0	0	2	0	4	0	2	0	0	0	0	27
270013	大阪けいさつ病院	2	2	3	0	0	1	0	0	0	1	0	0	1	0	10
270014	大阪赤十字病院	0	0	0	0	0	0	0	0	0	0	0	0	0	0	0
270016	大阪市立大学	0	0	0	0	0	0	0	0	0	0	0	0	0	0	0
270035	大阪大学	12	17	11	0	4	3	0	6	0	7	0	0	1	1	62
270041	大阪医科大学	10	16	1	0	4	1	0	7	0	6	0	0	1	1	47
270042	関西医科大学枚方病院	4	5	1	0	0	0	0	1	0	2	0	1	5	0	19
270056	近畿大学	0	0	0	0	0	0	0	0	0	0	0	0	0	0	0
270062	大阪労災病院	2	14	8	0	1	1	1	5	0	1	0	1	0	0	34
270101	大阪府立成人病センター	8	21	7	0	0	1	0	3	0	3	0	1	2	0	46
280001	神戸大学	1	5	2	0	4	2	0	1	0	3	0	1	6	0	25
280002	神戸市立医療センター中央市民病院	3	14	3	0	0	0	0	0	0	4	0	0	1	0	25
280010	国立病院機構神戸医療センター	2	0	1	0	1	0	0	0	0	0	0	0	0	0	4
280012	兵庫県立淡路病院	0	0	0	0	0	0	0	0	0	0	0	0	0	0	0
280015	関西労災病院	5	8	3	0	1	3	0	3	0	1	0	0	0	0	24
280021	兵庫医科大学	6	6	7	0	0	4	0	3	0	0	0	1	1	0	28
280028	公立豊岡病院	2	2	1	0	0	0	0	0	0	0	0	0	0	0	5
280030	姫路赤十字病院	3	5	3	0	2	1	0	3	0	0	0	0	1	0	18
280031	国立病院機構姫路医療センター	2	1	3	0	0	0	0	3	0	0	0	0	1	0	10
280033	兵庫県立成人病センター	11	38	11	0	1	5	0	8	1	4	0	0	10	1	90
290003	奈良県立奈良病院	6	5	1	0	0	0	0	1	1	0	0	0	2	0	16
290004	天理よろづ相談所病院	2	8	2	2	0	0	0	2	0	3	1	2	1	3	26
290007	奈良県立医科大学	3	5	5	0	1	0	0	2	0	2	0	0	2	0	20
290009	奈良県立三室病院	0	0	0	0	0	0	0	0	0	0	0	0	0	0	0
300001	和歌山労災病院	0	0	0	0	0	0	0	0	0	0	0	0	0	0	0
300002	日本赤十字社和歌山医療センター	10	4	3	1	0	2	0	3	0	0	0	1	0	0	24

施設番号	登録機関	進行期														計
		I				II			III				IV			
		a	b	c	ab不明	a	b	ab不明	a	b	c	ab不明	a	b	ab不明	
300003	和歌山県立医科大学	1	10	0	0	3	1	0	1	0	2	0	0	0	0	18
310001	鳥取県立中央病院	4	3	1	0	0	0	0	0	0	1	0	0	1	0	10
310007	鳥取大学	6	8	3	0	0	1	0	0	0	1	0	0	1	0	20
320003	島根大学	0	0	0	0	0	0	0	0	0	0	0	0	0	0	0
320004	島根県立中央病院	3	3	1	0	0	0	0	0	0	0	0	0	0	0	7
330002	岡山赤十字病院	0	0	0	0	0	0	0	0	0	0	0	0	0	0	0
330003	川崎医科大学川崎病院	0	4	0	0	1	0	0	1	0	0	0	0	0	0	6
330004	岡山済生会総合病院	3	3	3	0	0	0	0	1	2	2	0	0	0	0	14
330006	岡山大学	6	12	5	0	1	1	0	3	0	3	0	0	2	0	33
330007	国立病院機構岡山医療センター	0	0	0	0	0	0	0	0	0	0	0	0	0	0	0
330008	倉敷中央病院	6	5	0	0	2	4	0	0	0	1	0	0	1	0	19
330009	川崎医科大学	0	0	0	0	0	0	0	0	0	0	0	0	0	0	0
330010	倉敷成人病センター	0	0	0	0	0	0	0	0	0	0	0	0	0	0	0
340001	国立病院機構福山医療センター	4	6	1	0	1	1	0	1	0	2	0	0	3	0	19
340002	JA尾道総合病院	4	4	2	0	0	0	0	2	0	0	0	0	1	0	13
340007	広島市立広島市民病院	0	0	0	0	0	0	0	0	0	0	0	0	0	0	0
340008	広島赤十字原爆病院	0	0	0	0	0	0	0	0	0	0	0	0	0	0	0
340010	広島県立安佐市民病院	3	6	2	0	0	1	0	1	0	1	0	0	1	0	15
340012	広島大学	5	12	4	0	0	2	0	2	0	2	0	0	3	0	30
340014	県立広島病院	8	2	1	0	0	0	0	0	0	1	0	0	1	0	13
340015	国立病院機構呉医療センター・中国がんセンター	3	4	0	0	0	0	0	2	0	1	0	0	2	0	12
340017	呉共済病院	0	0	0	0	0	0	0	0	0	0	0	0	0	0	0
340018	JA広島総合病院	5	5	4	0	0	0	0	2	0	1	0	0	1	0	18
340031	東広島医療センター	1	0	0	0	0	0	0	0	0	0	0	0	0	0	1
350003	綜合病院社会保険徳山中央病院	2	6	4	0	0	0	0	1	0	0	0	0	0	0	13
350008	山口赤十字病院	1	4	1	0	0	0	1	1	0	0	1	0	0	0	9
350009	山口大学	5	4	4	0	1	1	0	1	0	1	0	0	0	0	17
360002	徳島市民病院	0	0	0	0	0	0	0	0	0	0	0	0	0	0	0
360003	徳島大学	3	13	5	0	0	1	0	3	0	5	0	0	1	0	31
360005	徳島県立中央病院	0	2	1	0	0	0	0	0	0	2	0	0	0	0	5
370001	高松赤十字病院	2	2	3	0	1	1	0	1	0	0	0	0	1	0	11
370002	高松市民病院	1	2	0	0	0	0	0	0	0	0	0	0	0	0	3
370003	香川県立中央病院	1	6	1	0	0	2	0	3	0	1	0	0	1	0	15
370005	香川大学	0	0	0	0	0	0	0	0	0	0	0	0	0	0	0
380001	国立病院機構四国がんセンター	0	0	0	0	0	0	0	0	0	0	0	0	0	0	0
380002	愛媛県立中央病院	0	0	0	0	0	0	0	0	0	0	0	0	0	0	0
380005	松山赤十字病院	0	0	0	0	0	0	0	0	0	0	0	0	0	0	0
380006	愛媛大学	0	0	0	0	0	0	0	0	0	0	0	0	0	0	0
390003	高知医療センター	2	3	0	0	0	0	0	1	0	1	0	0	0	0	7
390006	高知大学	0	2	2	1	0	0	0	1	0	0	0	0	0	0	6

施設番号	登録機関	進行期														計
		Ⅰ				Ⅱ			Ⅲ				Ⅳ			
		a	b	c	ab不明	a	b	ab不明	a	b	c	ab不明	a	b	ab不明	
400003	国立病院機構小倉病院	0	0	0	0	0	0	0	0	0	0	0	0	0	0	0
400007	九州厚生年金病院	0	0	0	0	0	0	0	0	0	0	0	0	0	0	0
400008	産業医科大学	2	7	2	0	0	2	0	4	1	3	0	0	3	0	24
400010	国立病院機構九州医療センター	0	2	2	0	0	2	0	2	0	2	1	0	1	0	12
400012	九州大学	11	25	5	0	0	0	0	1	1	5	1	0	3	0	52
400013	福岡大学	3	12	2	0	0	2	0	5	1	4	0	0	2	0	31
400014	福岡赤十字病院	4	3	0	1	0	0	0	1	0	0	0	0	1	0	10
400020	久留米大学	5	10	5	0	1	1	1	6	1	1	0	0	2	0	33
400040	国立病院機構九州がんセンター	16	23	2	0	0	2	0	13	0	5	0	0	5	0	66
400041	久留米大学医療センター	0	0	0	0	0	0	0	0	0	0	0	0	0	0	0
410002	佐賀県立病院好生館	0	0	0	0	0	0	0	0	0	0	0	0	0	0	0
410005	佐賀大学	1	7	4	0	2	2	0	1	1	1	0	0	3	0	22
420001	長崎市立市民	1	6	0	0	0	1	0	3	0	1	0	0	0	0	12
420002	長崎大学	6	6	1	0	1	0	0	4	0	0	0	0	0	0	18
420003	日本赤十字社長崎原爆病院	3	1	1	0	0	0	0	1	0	2	0	0	0	0	8
420006	佐世保共済病院	6	5	1	0	1	0	0	4	0	6	0	0	1	0	24
420007	佐世保市立総合病院	0	0	0	0	0	0	0	0	0	0	0	0	0	0	0
430001	国立病院機構熊本医療センター	17	12	7	0	2	2	0	2	1	3	0	0	4	0	50
430002	熊本大学	6	10	1	0	0	0	0	3	0	2	0	0	1	0	23
430003	市立熊本市民病院	7	9	4	1	4	2	0	3	0	5	0	1	0	0	36
440002	大分県立病院	2	9	3	0	0	1	0	2	0	3	0	0	0	0	20
440005	大分大学	3	3	2	0	0	0	0	2	0	3	0	0	1	0	14
450001	県立宮崎病院	2	8	0	0	2	2	1	1	0	4	1	0	2	0	23
460001	鹿児島大学	4	9	6	0	3	4	0	6	0	1	0	0	5	0	38
460004	鹿児島市立病院	11	8	11	0	1	3	0	5	0	7	0	0	1	0	47
470008	琉球大学	11	12	10	0	4	2	0	0	0	2	0	0	4	0	45
470010	沖縄県立中部病院	4	2	1	0	0	1	0	0	0	2	0	1	1	0	12
合計		802	1424	553	14	156	201	8	484	19	398	16	29	268	9	4381

2006年度　子宮体癌Ⅰ～Ⅳ期組織分類（その2）

組織分類　CORD No.

10 … 類内膜癌
11 … 類内膜癌　a)類内膜腺癌
12 … 類内膜癌　b)扁平上皮への分化を伴う類内膜腺癌　1．腺扁平上皮癌
13 … 類内膜癌　b)扁平上皮への分化を伴う類内膜腺癌　2．腺棘細胞癌
20 … 漿液性腺癌
30 … 明細胞腺癌
40 … 粘液性腺癌
50 … 扁平上皮癌
60 … 混合癌
70 … 未分化癌
80 … 癌肉腫
81 … 癌肉腫
99 … 分類不明

施設番号	登録機関	組織分類													計
		10	11	12	13	20	30	40	50	60	70	80	81	99	
010003	国立病院機構北海道がんセンター	3	25	1	0	1	2	0	0	7	0	0	2	0	41
010022	札幌鉄道病院	0	11	0	0	1	0	2	0	0	1	0	0	0	15
010023	札幌厚生病院	0	0	0	0	0	0	0	0	0	0	0	0	0	0
010025	札幌医科大学	0	35	0	0	1	1	0	0	0	0	0	2	0	39
010027	北海道大学	0	17	0	1	5	1	1	0	0	0	0	4	0	29
010028	KKR札幌医療センター	0	8	0	0	2	0	0	0	0	0	0	1	0	11
010037	市立旭川病院	2	4	0	0	0	0	0	0	1	0	0	0	0	7
010040	旭川医科大学	1	14	0	0	0	0	0	0	0	1	0	0	0	16
010045	釧路労災病院	0	0	0	0	0	0	0	0	0	0	0	0	0	0
010051	市立室蘭総合病院	0	0	0	0	0	0	0	0	0	0	0	0	0	0
020007	八戸市立市民病院	0	0	0	0	0	0	0	0	0	0	0	0	0	0
020008	むつ総合病院	0	0	0	0	0	0	0	0	0	0	0	0	0	0
020012	弘前大学	0	14	0	0	1	0	0	0	0	0	0	3	0	18
020017	三沢市立三沢病院	1	0	0	0	0	0	0	0	0	0	0	0	0	1
030004	岩手医科大学	0	0	0	0	0	0	0	0	0	0	0	0	0	0
030006	盛岡赤十字病院	0	0	0	0	0	0	0	0	0	0	0	0	0	0
040004	東北大学	0	56	0	0	8	1	0	0	1	0	0	5	1	72
040013	国立病院機構仙台医療センター	9	11	0	0	0	0	0	0	0	0	0	0	1	21
050001	秋田赤十字病院	0	14	1	1	0	1	0	0	0	0	0	0	0	17
050003	秋田大学	26	0	0	0	0	0	0	0	0	0	0	0	1	27
060002	山形県立中央病院	0	7	2	0	0	0	0	0	0	0	0	1	0	10
060005	山形大学	3	23	0	0	1	1	0	0	2	2	0	2	0	34
060013	篠田総合病院	0	0	0	0	0	0	0	0	0	0	0	0	0	0
070003	福島県立医科大学	0	0	0	0	0	0	0	0	0	0	0	0	0	0
080001	総合病院土浦協同病院	0	10	0	0	0	0	0	0	1	0	0	0	1	12
080003	国立病院機構霞ヶ浦医療センター	0	12	0	1	1	1	0	0	1	0	0	0	0	16
080006	筑波学園病院	4	0	0	0	1	0	0	0	0	0	0	0	0	5
080007	筑波大学	2	28	0	7	3	0	0	0	0	1	0	6	0	47
080012	茨城県立中央病院	0	0	0	0	0	0	0	0	0	0	0	0	0	0

施設番号	登録機関	組織分類													計
		10	11	12	13	20	30	40	50	60	70	80	81	99	
080017	国立病院機構水戸医療センター	0	0	0	0	0	0	0	0	0	0	0	0	0	0
080021	日立総合病院	1	18	0	0	0	0	0	0	0	0	0	0	0	19
080031	筑波メディカルセンター病院	0	1	1	0	0	0	0	0	0	0	0	0	1	3
090001	国立病院機構栃木病院	1	1	0	0	0	0	0	0	0	0	0	0	0	2
090004	獨協医科大学	1	28	0	0	0	1	0	0	1	0	0	1	0	32
090005	済生会宇都宮病院	4	0	0	0	0	1	0	0	1	0	0	0	1	7
090011	足利赤十字病院	0	18	0	0	0	0	0	0	0	0	0	0	0	18
090015	自治医科大学	3	44	0	0	0	1	1	0	0	0	0	0	0	49
090016	栃木県立がんセンター	0	0	0	0	0	0	0	0	0	0	0	0	0	0
100012	群馬大学	31	0	0	0	0	0	0	0	1	0	0	5	0	37
100022	群馬県立がんセンター	0	38	0	2	1	0	1	0	0	0	0	2	0	44
110008	埼玉社会保険病院	13	0	0	0	0	2	1	0	0	0	0	0	0	16
110014	越谷市立病院	0	18	0	0	1	0	0	0	0	0	0	0	0	19
110020	埼玉医科大学	0	0	0	0	0	0	0	0	0	0	0	0	0	0
110022	埼玉医科大学総合医療センター	0	0	0	0	0	0	0	0	0	0	0	0	0	0
110023	国立病院機構埼玉病院	0	8	1	1	1	0	1	0	0	1	0	0	0	13
110027	防衛医科大学校	14	15	0	0	2	0	2	0	1	0	0	3	1	38
110029	藤間病院	0	0	0	0	0	0	0	0	0	0	0	0	0	0
110030	埼玉県立がんセンター	0	54	0	0	3	0	0	0	6	0	0	5	0	68
120004	千葉市立青葉病院	0	0	0	0	0	0	0	0	0	0	0	0	0	0
120005	千葉大学	1	18	1	0	4	1	0	0	1	0	0	3	0	29
120009	日本医科大学千葉北総病院	1	15	0	1	1	0	0	0	0	0	0	1	0	19
120012	松戸市立病院	0	10	1	0	1	1	0	0	2	0	0	0	0	15
120015	東京歯科大学市川総合病院	0	0	0	0	0	0	0	0	0	0	0	0	0	0
120021	東京慈恵会医科大学柏病院	4	32	7	0	0	3	0	0	0	0	0	1	0	47
120023	順天堂大学浦安病院	16	0	0	0	2	0	1	0	0	0	0	1	0	20
120029	総合病院国保旭中央病院	0	22	0	0	0	0	0	0	0	0	0	0	0	22
120035	亀田総合病院	0	0	0	0	0	0	0	0	0	0	0	0	0	0
120042	千葉県がんセンター	0	38	0	0	0	0	0	0	0	0	0	3	0	41
120043	放射線医学総合研究所重粒子医科学センター病院	1	3	0	0	0	0	0	0	0	0	0	0	0	4
130005	三井記念病院	0	0	0	0	0	0	0	0	0	0	0	0	0	0
130007	東京警察病院	0	0	0	0	0	0	0	0	0	0	0	0	0	0
130008	東京逓信病院	0	0	0	0	0	0	0	0	0	0	0	0	0	0
130009	国立がんセンター中央病院	1	28	5	13	6	2	0	0	1	1	0	3	0	60
130013	東京慈恵会医科大学	0	24	0	0	3	2	1	0	0	0	0	3	0	33
130023	順天堂大学	36	0	0	0	4	0	1	0	0	0	0	4	2	47
130024	東京医科歯科大学	12	0	0	0	0	0	0	0	0	0	0	0	0	12
130025	日本医科大学	15	0	0	0	4	0	0	0	2	0	0	0	0	21
130026	東京大学	0	26	0	0	0	1	0	0	1	0	0	2	0	30
130029	東京女子医科大学東医療センター	0	8	0	0	0	1	0	0	0	0	0	1	1	11
130034	東京慈恵会医科大学青戸病院	0	23	0	0	0	0	0	0	0	0	0	0	0	23

施設番号	登録機関	組織分類													計
		10	11	12	13	20	30	40	50	60	70	80	81	99	
130036	社会福祉法人賛育会賛育会病院	0	0	0	0	0	0	0	0	0	0	0	0	0	0
130038	東京都立墨東病院	0	17	0	0	0	0	0	0	0	0	0	1	0	18
130044	NTT東日本関東病院	3	0	0	0	0	0	0	1	0	0	0	0	0	4
130046	昭和大学	3	20	0	0	0	1	0	0	0	0	0	0	0	24
130049	大森赤十字病院	0	0	0	0	0	0	0	0	0	0	0	0	0	0
130050	東邦大学医療センター大森病院	3	8	1	1	0	0	0	0	0	0	0	0	0	13
130055	日本赤十字社医療センター	1	11	0	0	0	0	0	0	0	0	0	1	0	13
130061	国立病院機構東京医療センター	0	0	0	0	0	0	0	0	0	0	0	0	0	0
130063	厚生中央病院	0	3	2	0	0	0	0	0	0	0	0	0	0	5
130072	関東中央病院	0	0	0	0	0	0	0	0	0	0	0	0	0	0
130074	東京医科大学	0	0	0	0	0	0	0	0	0	0	0	0	0	0
130077	慶應義塾大学	2	56	6	9	0	2	0	0	0	0	0	1	0	76
130079	東京厚生年金病院	0	0	0	0	0	0	0	0	0	0	0	0	0	0
130080	国立国際医療センター	0	14	1	0	1	0	0	0	0	1	0	0	1	18
130081	東京女子医科大学	0	26	1	0	0	1	0	0	0	0	0	3	0	31
130085	立正佼成会附属佼成病院	1	9	0	0	0	0	1	0	0	2	0	0	1	14
130092	帝京大学	0	9	0	0	0	1	0	0	0	0	0	3	3	16
130095	日本大学	0	22	0	0	1	1	0	0	0	0	0	0	0	24
130099	武蔵野赤十字病院	11	16	0	0	0	0	0	0	0	0	0	1	1	29
130100	杏林大学	0	0	0	0	0	0	0	0	0	0	0	0	0	0
130102	都立府中病院	0	0	0	0	0	0	0	0	0	0	0	0	0	0
130106	国立病院機構災害医療センター	0	0	0	0	0	0	0	0	0	0	0	0	0	0
130112	町田市民病院	0	18	1	0	1	0	0	0	0	0	0	1	0	21
130116	東京慈恵会医科大学第三病院	1	15	0	0	0	0	0	0	0	0	0	2	0	18
130119	日本医科大学多摩永山病院	0	9	0	0	0	0	0	0	0	0	0	0	0	9
130122	都立駒込病院	0	26	0	0	3	0	0	0	2	0	0	4	0	35
130124	佐々木研究所附属杏雲堂病院	0	11	0	0	0	0	0	0	0	0	0	0	1	12
130125	癌研究会有明病院	0	77	10	4	5	3	0	0	7	1	0	14	1	122
130135	多摩南部地域病院	0	13	0	0	0	0	0	0	0	0	0	0	0	13
140001	川崎市立川崎病院	0	13	0	2	0	0	0	0	0	0	0	0	0	15
140006	日本医科大学武蔵小杉病院	10	4	1	0	0	1	0	0	0	0	0	2	0	18
140008	関東労災病院	0	9	0	0	0	0	0	0	0	0	0	0	0	9
140012	聖マリアンナ医科大学	0	27	1	0	0	0	1	0	0	1	0	4	1	35
140016	横浜労災病院	15	1	0	1	1	0	0	0	0	0	0	1	0	19
140017	昭和大学藤が丘病院	0	20	0	0	0	0	0	0	0	0	0	0	0	20
140020	北里大学医学部	44	0	1	0	0	6	1	1	0	0	0	2	0	55
140029	横浜市立大学	19	2	3	0	2	0	0	0	1	0	0	2	1	30
140030	横浜南共済病院	4	0	0	0	0	0	0	0	0	0	0	2	0	6
140035	横浜市立市民病院	0	0	0	0	0	0	0	0	0	0	0	0	0	0
140037	聖マリアンナ医科大学横浜西部病院	0	0	0	0	0	0	0	0	0	0	0	0	0	0
140038	大和市立病院	0	7	0	0	0	0	0	0	0	0	0	0	0	7

施設番号	登録機関	組織分類													計
		10	11	12	13	20	30	40	50	60	70	80	81	99	
140039	厚木市立病院	0	0	0	0	0	0	0	0	0	0	0	0	0	0
140043	横浜栄共済病院	0	0	0	0	0	0	0	0	0	0	0	0	0	0
140044	湘南鎌倉総合病院	0	0	0	0	0	0	0	0	0	0	0	0	0	0
140049	平塚市民病院	0	0	0	0	0	0	0	0	0	0	0	0	0	0
140054	伊勢原協同病院	0	11	0	0	0	0	0	0	0	0	0	0	0	11
140055	東海大学	1	25	2	0	4	0	0	1	0	0	0	1	0	34
140059	神奈川県立がんセンター	0	57	1	2	7	2	0	0	0	2	0	5	0	76
140061	横浜市立大学附属市民総合医療センター	9	0	0	0	0	0	0	0	1	0	0	2	2	14
140063	昭和大学横浜市北部病院	0	0	0	0	0	0	0	0	0	0	0	0	0	0
150002	山梨県立中央病院	0	16	0	0	0	0	0	0	0	0	0	0	0	16
150006	山梨大学	18	0	0	0	1	1	0	0	0	0	0	0	0	20
160001	長野赤十字病院	0	16	0	1	0	0	1	0	0	0	0	1	0	19
160006	信州大学	1	32	0	0	0	2	0	0	0	0	0	3	0	38
160014	国立病院機構松本病院	0	0	0	0	0	0	0	0	0	0	0	0	0	0
160022	長野市民病院	0	0	0	0	0	0	0	0	0	0	0	0	0	0
170006	富士市立中央病院	0	1	0	3	0	0	0	0	0	0	0	1	0	5
170009	静岡県立総合病院	2	18	1	0	0	0	0	0	0	0	0	1	1	23
170025	浜松医科大学	0	0	0	0	0	0	0	0	0	0	0	0	0	0
170026	県西部浜松医療センター	0	0	0	0	0	0	0	0	0	0	0	0	0	0
170049	静岡県立静岡がんセンター	0	0	0	0	0	0	0	0	0	0	0	0	0	0
180001	長岡赤十字病院	10	10	0	0	0	0	0	0	0	0	0	0	0	20
180009	新潟大学	0	0	0	0	0	0	0	0	0	0	0	0	0	0
180010	新潟県立がんセンター新潟病院	55	0	1	0	0	3	0	0	0	0	0	2	0	61
190001	富山大学	8	2	0	0	2	0	0	0	0	0	0	0	0	12
190002	富山赤十字病院	1	3	2	0	2	0	0	0	0	0	0	0	0	8
190003	富山県立中央病院	0	0	0	0	0	0	0	0	0	0	0	0	0	0
190004	厚生連高岡病院	0	0	0	0	0	0	0	0	0	0	0	0	0	0
200001	金沢医科大学	1	4	0	1	0	1	0	0	0	0	0	0	0	7
200002	国立病院機構金沢医療センター	0	13	0	0	0	1	0	1	0	0	0	1	0	16
200004	金沢大学	0	8	3	0	1	1	0	0	1	1	0	2	1	18
210002	福井県立病院	2	1	0	0	0	1	0	0	0	0	0	0	0	4
210003	福井大学	0	7	0	0	0	0	0	0	0	0	0	1	0	8
210004	福井赤十字病院	0	6	0	0	0	0	0	0	0	0	0	0	0	6
220002	岐阜大学	5	23	4	0	1	1	1	0	0	0	0	1	0	36
220006	大垣市民病院	11	6	1	0	0	2	0	0	0	2	0	0	0	22
230001	豊橋市民病院	18	0	0	0	0	0	1	0	0	0	0	1	0	20
230014	名古屋第一赤十字病院	0	13	1	6	0	0	0	0	0	0	0	0	0	20
230022	名古屋市立緑市民病院	0	0	0	0	0	0	0	0	0	0	0	0	0	0
230024	国立病院機構名古屋医療センター	14	1	0	0	1	0	0	0	0	0	0	0	0	16
230031	名古屋大学	0	32	2	0	1	0	0	0	3	1	0	0	1	40
230034	名古屋市立大学	0	19	0	0	1	0	0	0	0	0	0	0	0	20

施設番号	登録機関	組織分類													計
		10	11	12	13	20	30	40	50	60	70	80	81	99	
230035	藤田保健衛生大学	1	17	0	0	1	1	0	0	0	0	0	0	0	20
230040	愛知医科大学	0	13	0	0	1	0	1	0	0	0	0	1	0	16
230052	愛知県がんセンター中央病院	0	46	0	2	2	0	0	0	0	1	0	2	1	54
240002	三重県立総合医療センター	0	0	0	0	0	0	0	0	0	0	0	0	0	0
240003	市立四日市病院	2	9	0	1	0	0	0	0	0	0	0	0	0	12
240009	三重大学	2	13	0	8	3	0	0	0	0	0	0	3	0	29
240015	山田赤十字病院	3	11	0	0	1	0	0	0	0	0	0	0	0	15
240027	三重県立志摩病院	0	0	0	0	0	0	0	0	0	0	0	0	0	0
250001	大津赤十字病院	0	9	0	0	1	0	0	0	0	0	0	0	0	10
250003	滋賀医科大学	0	0	0	0	0	0	0	0	0	0	0	0	0	0
260002	京都第二赤十字病院	6	2	0	0	1	0	0	0	1	0	0	0	0	10
260003	京都府立医科大学	3	11	0	0	0	0	0	0	0	0	0	1	0	15
260006	京都市立病院	0	0	0	0	0	0	0	0	0	0	0	0	0	0
260007	京都第一赤十字病院	1	19	0	0	0	0	0	0	0	0	0	1	0	21
260009	京都大学	1	30	1	0	4	2	2	0	3	0	0	0	0	43
260013	京都桂病院	0	0	0	0	0	0	0	0	0	0	0	0	0	0
260014	国立病院機構京都医療センター	0	0	0	0	0	0	0	0	0	0	0	0	0	0
260017	済生会京都府病院	0	0	0	0	0	0	0	0	0	0	0	0	0	0
270003	財団法人田附興風会医学研究所北野病院	1	4	0	0	0	0	0	0	0	0	0	1	0	6
270007	大阪市立総合医療センター	1	23	2	2	0	1	0	0	0	0	0	0	0	29
270009	国立病院機構大阪医療センター	21	2	0	0	0	3	0	0	0	0	0	1	0	27
270013	大阪けいさつ病院	2	8	0	0	0	0	0	0	0	0	0	0	0	10
270014	大阪赤十字病院	0	0	0	0	0	0	0	0	0	0	0	0	0	0
270016	大阪市立大学	0	0	0	0	0	0	0	0	0	0	0	0	0	0
270035	大阪大学	4	45	0	0	5	4	1	0	0	1	0	2	0	62
270041	大阪医科大学	1	33	2	3	0	3	0	0	0	0	0	1	4	47
270042	関西医科大学枚方病院	0	14	0	0	2	1	0	0	0	0	0	2	0	19
270056	近畿大学	0	0	0	0	0	0	0	0	0	0	0	0	0	0
270062	大阪労災病院	28	0	0	0	1	1	0	0	0	1	0	3	0	34
270101	大阪府立成人病センター	0	45	0	0	1	0	0	0	0	0	0	0	0	46
280001	神戸大学	0	9	9	0	1	0	0	2	0	1	0	2	1	25
280002	神戸市立医療センター中央市民病院	15	6	0	0	0	1	0	0	0	1	0	2	0	25
280010	国立病院機構神戸医療センター	2	1	1	0	0	0	0	0	0	0	0	0	0	4
280012	兵庫県立淡路病院	0	0	0	0	0	0	0	0	0	0	0	0	0	0
280015	関西労災病院	0	24	0	0	0	0	0	0	0	0	0	0	0	24
280021	兵庫医科大学	27	0	1	0	0	0	0	0	0	0	0	0	0	28
280028	公立豊岡病院	4	0	0	0	0	0	0	1	0	0	0	0	0	5
280030	姫路赤十字病院	0	16	0	0	0	1	1	0	0	0	0	0	0	18
280031	国立病院機構姫路医療センター	6	0	2	0	2	0	0	0	0	0	0	0	0	10
280033	兵庫県立成人病センター	0	60	3	1	5	7	0	0	3	1	0	8	2	90
290003	奈良県立奈良病院	3	13	0	0	0	0	0	0	0	0	0	0	0	16

施設番号	登録機関	組織分類													計
		10	11	12	13	20	30	40	50	60	70	80	81	99	
290004	天理よろづ相談所病院	0	16	0	0	1	0	0	0	1	0	0	3	5	26
290007	奈良県立医科大学	16	0	0	0	0	1	0	0	0	0	0	2	1	20
290009	奈良県立三室病院	0	0	0	0	0	0	0	0	0	0	0	0	0	0
300001	和歌山労災病院	0	0	0	0	0	0	0	0	0	0	0	0	0	0
300002	日本赤十字社和歌山医療センター	1	19	0	0	2	0	0	0	0	0	0	0	2	24
300003	和歌山県立医科大学	0	18	0	0	0	0	0	0	0	0	0	0	0	18
310001	鳥取県立中央病院	7	0	0	1	1	0	0	0	0	0	0	1	0	10
310007	鳥取大学	0	18	1	0	0	1	0	0	0	0	0	0	0	20
320003	島根大学	0	0	0	0	0	0	0	0	0	0	0	0	0	0
320004	島根県立中央病院	7	0	0	0	0	0	0	0	0	0	0	0	0	7
330002	岡山赤十字病院	0	0	0	0	0	0	0	0	0	0	0	0	0	0
330003	川崎医科大学川崎病院	0	4	0	0	1	0	0	0	0	0	0	1	0	6
330004	岡山済生会総合病院	0	9	0	0	5	0	0	0	0	0	0	0	0	14
330006	岡山大学	0	29	0	0	1	0	0	0	1	0	0	2	0	33
330007	国立病院機構岡山医療センター	0	0	0	0	0	0	0	0	0	0	0	0	0	0
330008	倉敷中央病院	10	5	0	1	1	0	0	0	0	0	0	0	2	19
330009	川崎医科大学	0	0	0	0	0	0	0	0	0	0	0	0	0	0
330010	倉敷成人病センター	0	0	0	0	0	0	0	0	0	0	0	0	0	0
340001	国立病院機構福山医療センター	7	8	0	0	1	0	1	0	0	0	0	1	1	19
340002	JA尾道総合病院	0	10	0	2	0	0	0	0	0	0	0	1	0	13
340007	広島市立広島市民病院	0	0	0	0	0	0	0	0	0	0	0	0	0	0
340008	広島赤十字原爆病院	0	0	0	0	0	0	0	0	0	0	0	0	0	0
340010	広島県立安佐市民病院	0	6	0	6	0	2	1	0	0	0	0	0	0	15
340012	広島大学	0	18	1	4	2	1	0	0	1	1	0	1	1	30
340014	県立広島病院	0	9	0	0	1	1	0	0	0	1	0	1	0	13
340015	国立病院機構呉医療センター・中国がんセンター	4	5	0	3	0	0	0	0	0	0	0	0	0	12
340017	呉共済病院	0	0	0	0	0	0	0	0	0	0	0	0	0	0
340018	JA広島総合病院	1	13	0	3	0	0	0	0	0	0	0	1	0	18
340031	東広島医療センター	0	1	0	0	0	0	0	0	0	0	0	0	0	1
350003	綜合病院社会保険徳山中央病院	5	4	0	4	0	0	0	0	0	0	0	0	0	13
350008	山口赤十字病院	0	6	0	0	0	2	0	0	0	0	0	0	1	9
350009	山口大学	0	15	1	0	0	0	0	0	0	1	0	0	0	17
360002	徳島市民病院	0	0	0	0	0	0	0	0	0	0	0	0	0	0
360003	徳島大学	0	25	0	1	0	1	0	0	0	0	0	1	3	31
360005	徳島県立中央病院	0	5	0	0	0	0	0	0	0	0	0	0	0	5
370001	高松赤十字病院	2	1	0	7	0	0	0	0	0	0	0	1	0	11
370002	高松市民病院	3	0	0	0	0	0	0	0	0	0	0	0	0	3
370003	香川県立中央病院	0	14	1	0	0	0	0	0	0	0	0	0	0	15
370005	香川大学	0	0	0	0	0	0	0	0	0	0	0	0	0	0
380001	国立病院機構四国がんセンター	0	0	0	0	0	0	0	0	0	0	0	0	0	0
380002	愛媛県立中央病院	0	0	0	0	0	0	0	0	0	0	0	0	0	0

施設番号	登録機関	組織分類													計
		10	11	12	13	20	30	40	50	60	70	80	81	99	
380005	松山赤十字病院	0	0	0	0	0	0	0	0	0	0	0	0	0	0
380006	愛媛大学	0	0	0	0	0	0	0	0	0	0	0	0	0	0
390003	高知医療センター	0	6	0	0	0	0	0	0	1	0	0	0	0	7
390006	高知大学	1	3	0	0	0	0	0	0	1	0	0	0	1	6
400003	国立病院機構小倉病院	0	0	0	0	0	0	0	0	0	0	0	0	0	0
400007	九州厚生年金病院	0	0	0	0	0	0	0	0	0	0	0	0	0	0
400008	産業医科大学	2	13	1	2	3	1	0	0	0	2	0	0	0	24
400010	国立病院機構九州医療センター	1	10	1	0	0	0	0	0	0	0	0	0	0	12
400012	九州大学	3	36	0	0	5	0	0	0	0	2	0	3	3	52
400013	福岡大学	29	0	1	0	0	0	0	0	0	1	0	0	0	31
400014	福岡赤十字病院	0	8	0	0	0	0	0	0	0	0	0	1	1	10
400020	久留米大学	2	27	0	0	0	0	1	0	0	1	0	2	0	33
400040	国立病院機構九州がんセンター	0	57	0	0	2	1	2	0	0	1	0	3	0	66
400041	久留米大学医療センター	0	0	0	0	0	0	0	0	0	0	0	0	0	0
410002	佐賀県立病院好生館	0	0	0	0	0	0	0	0	0	0	0	0	0	0
410005	佐賀大学	0	11	2	2	2	1	0	0	0	0	0	1	3	22
420001	長崎市立市民	1	10	0	0	0	0	0	0	1	0	0	0	0	12
420002	長崎大学	0	16	0	2	0	0	0	0	0	0	0	0	0	18
420003	日本赤十字社長崎原爆病院	0	8	0	0	0	0	0	0	0	0	0	0	0	8
420006	佐世保共済病院	1	14	0	5	2	0	0	0	0	1	0	0	1	24
420007	佐世保市立総合病院	0	0	0	0	0	0	0	0	0	0	0	0	0	0
430001	国立病院機構熊本医療センター	44	0	1	0	1	0	0	0	0	1	0	2	1	50
430002	熊本大学	0	19	0	1	0	2	0	0	0	1	0	0	0	23
430003	市立熊本市民病院	1	33	1	0	0	0	0	0	0	0	0	1	0	36
440002	大分県立病院	0	8	0	3	0	1	0	0	3	0	0	1	4	20
440005	大分大学	1	12	0	1	0	0	0	0	0	0	0	0	0	14
450001	県立宮崎病院	5	13	1	0	0	1	0	0	0	1	0	2	0	23
460001	鹿児島大学	0	33	0	0	1	0	0	0	1	0	0	3	0	38
460004	鹿児島市立病院	1	30	2	0	3	3	0	1	2	0	0	5	0	47
470008	琉球大学	1	39	0	0	0	0	0	0	1	0	0	4	0	45
470010	沖縄県立中部病院	0	7	1	0	0	2	0	0	0	1	0	1	0	12
合計		769	2720	102	122	159	101	28	8	65	39	0	205	63	4381

2006年度　子宮体癌0期患者数及び治療内容（その3）

施設番号	登録機関	患者数	治療数	全面掻爬	単純全摘	単摘＋リンパ節	準広汎	準広汎＋リンパ節	広汎全摘	放射線療法	ホルモン療法	その他
010003	国立病院機構北海道がんセンター	3	3	1	2	0	0	0	0	0	0	0
010022	札幌鉄道病院	0	0	0	0	0	0	0	0	0	0	0
010023	札幌厚生病院	0	0	0	0	0	0	0	0	0	0	0
010025	札幌医科大学	1	1	1	0	0	0	0	0	0	0	0
010027	北海道大学	3	3	1	1	0	0	0	0	0	1	0
010028	KKR札幌医療センター	1	1	0	1	0	0	0	0	0	0	0
010037	市立旭川病院	0	0	0	0	0	0	0	0	0	0	0
010040	旭川医科大学	0	0	0	0	0	0	0	0	0	0	0
010045	釧路労災病院	0	0	0	0	0	0	0	0	0	0	0
010051	市立室蘭総合病院	0	0	0	0	0	0	0	0	0	0	0
020007	八戸市立市民病院	0	0	0	0	0	0	0	0	0	0	0
020008	むつ総合病院	0	0	0	0	0	0	0	0	0	0	0
020012	弘前大学	0	0	0	0	0	0	0	0	0	0	0
020017	三沢市立三沢病院	0	0	0	0	0	0	0	0	0	0	0
030004	岩手医科大学	0	0	0	0	0	0	0	0	0	0	0
030006	盛岡赤十字病院	0	0	0	0	0	0	0	0	0	0	0
040004	東北大学	11	11	7	3	0	0	0	0	0	1	0
040013	国立病院機構仙台医療センター	0	0	0	0	0	0	0	0	0	0	0
050001	秋田赤十字病院	0	0	0	0	0	0	0	0	0	0	0
050003	秋田大学	0	0	0	0	0	0	0	0	0	0	0
060002	山形県立中央病院	1	1	0	1	0	0	0	0	0	0	0
060005	山形大学	0	0	0	0	0	0	0	0	0	0	0
060013	篠田総合病院	0	0	0	0	0	0	0	0	0	0	0
070003	福島県立医科大学	0	0	0	0	0	0	0	0	0	0	0
080001	総合病院土浦協同病院	10	10	8	2	0	0	0	0	0	0	0
080003	国立病院機構霞ヶ浦医療センター	0	0	0	0	0	0	0	0	0	0	0
080006	筑波学園病院	1	1	0	0	0	0	0	0	0	1	0
080007	筑波大学	4	4	0	4	0	0	0	0	0	0	0
080012	茨城県立中央病院	0	0	0	0	0	0	0	0	0	0	0
080017	国立病院機構水戸医療センター	0	0	0	0	0	0	0	0	0	0	0
080021	日立総合病院	5	5	0	5	0	0	0	0	0	0	0
080031	筑波メディカルセンター病院	1	1	0	1	0	0	0	0	0	0	0
090001	国立病院機構栃木病院	1	1	0	1	0	0	0	0	0	0	0
090004	獨協医科大学	3	3	2	1	0	0	0	0	0	0	0
090005	済生会宇都宮病院	0	0	0	0	0	0	0	0	0	0	0
090011	足利赤十字病院	0	0	0	0	0	0	0	0	0	0	0
090015	自治医科大学	11	11	0	6	0	0	0	0	0	5	0
090016	栃木県立がんセンター	0	0	0	0	0	0	0	0	0	0	0

施設番号	登録機関	患者数	治療数	全面掻爬	単純全摘	単摘＋リンパ節	準広汎	準広汎＋リンパ節	広汎全摘	放射線療法	ホルモン療法	その他
100012	群馬大学	1	1	0	0	0	0	0	0	0	1	0
100022	群馬県立がんセンター	0	0	0	0	0	0	0	0	0	0	0
110008	埼玉社会保険病院	5	5	1	4	0	0	0	0	0	0	0
110014	越谷市立病院	0	0	0	0	0	0	0	0	0	0	0
110020	埼玉医科大学	0	0	0	0	0	0	0	0	0	0	0
110022	埼玉医科大学総合医療センター	0	0	0	0	0	0	0	0	0	0	0
110023	国立病院機構埼玉病院	0	0	0	0	0	0	0	0	0	0	0
110027	防衛医科大学校	3	3	0	3	0	0	0	0	0	0	0
110029	藤間病院	0	0	0	0	0	0	0	0	0	0	0
110030	埼玉県立がんセンター	0	0	0	0	0	0	0	0	0	0	0
120004	千葉市立青葉病院	0	0	0	0	0	0	0	0	0	0	0
120005	千葉大学	0	0	0	0	0	0	0	0	0	0	0
120009	日本医科大学千葉北総病院	1	1	1	0	0	0	0	0	0	0	0
120012	松戸市立病院	2	2	0	2	0	0	0	0	0	0	0
120015	東京歯科大学市川総合病院	0	0	0	0	0	0	0	0	0	0	0
120021	東京慈恵会医科大学柏病院	5	5	0	3	1	0	0	0	0	1	0
120023	順天堂大学浦安病院	4	4	0	4	0	0	0	0	0	0	0
120029	総合病院国保旭中央病院	7	7	0	6	0	0	0	0	0	1	0
120035	亀田総合病院	0	0	0	0	0	0	0	0	0	0	0
120042	千葉県がんセンター	10	10	3	5	0	0	0	0	0	2	0
120043	放射線医学総合研究所重粒子医科学センター病院	0	0	0	0	0	0	0	0	0	0	0
130005	三井記念病院	0	0	0	0	0	0	0	0	0	0	0
130007	東京警察病院	0	0	0	0	0	0	0	0	0	0	0
130008	東京逓信病院	0	0	0	0	0	0	0	0	0	0	0
130009	国立がんセンター中央病院	0	0	0	0	0	0	0	0	0	0	0
130013	東京慈恵会医科大学	0	0	0	0	0	0	0	0	0	0	0
130023	順天堂大学	3	3	0	3	0	0	0	0	0	0	0
130024	東京医科歯科大学	0	0	0	0	0	0	0	0	0	0	0
130025	日本医科大学	2	2	0	1	0	0	0	0	0	0	1
130026	東京大学	0	0	0	0	0	0	0	0	0	0	0
130029	東京女子医科大学東医療センター	1	1	1	0	0	0	0	0	0	0	0
130034	東京慈恵会医科大学青戸病院	0	0	0	0	0	0	0	0	0	0	0
130036	社会福祉法人賛育会賛育会病院	0	0	0	0	0	0	0	0	0	0	0
130038	東京都立墨東病院	2	2	0	2	0	0	0	0	0	0	0
130044	NTT東日本関東病院	1	1	1	0	0	0	0	0	0	0	0
130046	昭和大学	0	0	0	0	0	0	0	0	0	0	0
130049	大森赤十字病院	0	0	0	0	0	0	0	0	0	0	0
130050	東邦大学医療センター大森病院	0	0	0	0	0	0	0	0	0	0	0
130055	日本赤十字社医療センター	7	7	1	3	0	1	0	0	0	0	2
130061	国立病院機構東京医療センター	0	0	0	0	0	0	0	0	0	0	0

施設番号	登録機関	患者数	治療数	全面掻爬	単純全摘	単摘＋リンパ節	準広汎	準広汎＋リンパ節	広汎全摘	放射線療法	ホルモン療法	その他
130063	厚生中央病院	0	0	0	0	0	0	0	0	0	0	0
130072	関東中央病院	0	0	0	0	0	0	0	0	0	0	0
130074	東京医科大学	0	0	0	0	0	0	0	0	0	0	0
130077	慶應義塾大学	20	20	6	5	0	0	0	0	0	9	0
130079	東京厚生年金病院	0	0	0	0	0	0	0	0	0	0	0
130080	国立国際医療センター	0	0	0	0	0	0	0	0	0	0	0
130081	東京女子医科大学	0	0	0	0	0	0	0	0	0	0	0
130085	立正佼成会附属佼成病院	0	0	0	0	0	0	0	0	0	0	0
130092	帝京大学	1	1	0	1	0	0	0	0	0	0	0
130095	日本大学	1	1	0	1	0	0	0	0	0	0	0
130099	武蔵野赤十字病院	4	4	0	4	0	0	0	0	0	0	0
130100	杏林大学	0	0	0	0	0	0	0	0	0	0	0
130102	都立府中病院	0	0	0	0	0	0	0	0	0	0	0
130106	国立病院機構災害医療センター	0	0	0	0	0	0	0	0	0	0	0
130112	町田市民病院	0	0	0	0	0	0	0	0	0	0	0
130116	東京慈恵会医科大学第三病院	0	0	0	0	0	0	0	0	0	0	0
130119	日本医科大学多摩永山病院	2	2	1	1	0	0	0	0	0	0	0
130122	都立駒込病院	4	4	0	4	0	0	0	0	0	0	0
130124	佐々木研究所附属杏雲堂病院	2	2	0	0	0	2	0	0	0	0	0
130125	癌研究会有明病院	0	0	0	0	0	0	0	0	0	0	0
130135	多摩南部地域病院	0	0	0	0	0	0	0	0	0	0	0
140001	川崎市立川崎病院	1	1	0	1	0	0	0	0	0	0	0
140006	日本医科大学武蔵小杉病院	1	1	0	1	0	0	0	0	0	0	0
140008	関東労災病院	0	0	0	0	0	0	0	0	0	0	0
140012	聖マリアンナ医科大学	0	0	0	0	0	0	0	0	0	0	0
140016	横浜労災病院	2	2	2	0	0	0	0	0	0	0	0
140017	昭和大学藤が丘病院	0	0	0	0	0	0	0	0	0	0	0
140020	北里大学医学部	7	7	0	6	0	0	0	0	0	1	0
140029	横浜市立大学	0	0	0	0	0	0	0	0	0	0	0
140030	横浜南共済病院	0	0	0	0	0	0	0	0	0	0	0
140035	横浜市立市民病院	0	0	0	0	0	0	0	0	0	0	0
140037	聖マリアンナ医科大学横浜西部病院	0	0	0	0	0	0	0	0	0	0	0
140038	大和市立病院	0	0	0	0	0	0	0	0	0	0	0
140039	厚木市立病院	0	0	0	0	0	0	0	0	0	0	0
140043	横浜栄共済病院	0	0	0	0	0	0	0	0	0	0	0
140044	湘南鎌倉総合病院	0	0	0	0	0	0	0	0	0	0	0
140049	平塚市民病院	0	0	0	0	0	0	0	0	0	0	0
140054	伊勢原協同病院	0	0	0	0	0	0	0	0	0	0	0
140055	東海大学	3	3	3	0	0	0	0	0	0	0	0
140059	神奈川県立がんセンター	4	4	0	2	0	0	0	0	0	2	0

施設番号	登録機関	患者数	治療数	全面掻爬	単純全摘	単摘＋リンパ節	準広汎	準広汎＋リンパ節	広汎全摘	放射線療法	ホルモン療法	その他
140061	横浜市立大学附属市民総合医療センター	2	2	0	2	0	0	0	0	0	0	0
140063	昭和大学横浜市北部病院	0	0	0	0	0	0	0	0	0	0	0
150002	山梨県立中央病院	0	0	0	0	0	0	0	0	0	0	0
150006	山梨大学	3	3	0	2	0	0	0	0	0	1	0
160001	長野赤十字病院	0	0	0	0	0	0	0	0	0	0	0
160006	信州大学	0	0	0	0	0	0	0	0	0	0	0
160014	国立病院機構松本病院	0	0	0	0	0	0	0	0	0	0	0
160022	長野市民病院	0	0	0	0	0	0	0	0	0	0	0
170006	富士市立中央病院	0	0	0	0	0	0	0	0	0	0	0
170009	静岡県立総合病院	3	3	0	3	0	0	0	0	0	0	0
170025	浜松医科大学	0	0	0	0	0	0	0	0	0	0	0
170026	県西部浜松医療センター	0	0	0	0	0	0	0	0	0	0	0
170049	静岡県立静岡がんセンター	0	0	0	0	0	0	0	0	0	0	0
180001	長岡赤十字病院	3	3	2	1	0	0	0	0	0	0	0
180009	新潟大学	0	0	0	0	0	0	0	0	0	0	0
180010	新潟県立がんセンター新潟病院	0	0	0	0	0	0	0	0	0	0	0
190001	富山大学	0	0	0	0	0	0	0	0	0	0	0
190002	富山赤十字病院	0	0	0	0	0	0	0	0	0	0	0
190003	富山県立中央病院	0	0	0	0	0	0	0	0	0	0	0
190004	厚生連高岡病院	0	0	0	0	0	0	0	0	0	0	0
200001	金沢医科大学	0	0	0	0	0	0	0	0	0	0	0
200002	国立病院機構金沢医療センター	2	1	0	1	0	0	0	0	0	0	0
200004	金沢大学	1	1	0	1	0	0	0	0	0	0	0
210002	福井県立病院	0	0	0	0	0	0	0	0	0	0	0
210003	福井大学	0	0	0	0	0	0	0	0	0	0	0
210004	福井赤十字病院	1	1	0	1	0	0	0	0	0	0	0
220002	岐阜大学	4	4	3	0	0	1	0	0	0	0	0
220006	大垣市民病院	0	0	0	0	0	0	0	0	0	0	0
230001	豊橋市民病院	0	0	0	0	0	0	0	0	0	0	0
230014	名古屋第一赤十字病院	0	0	0	0	0	0	0	0	0	0	0
230022	名古屋市立緑市民病院	0	0	0	0	0	0	0	0	0	0	0
230024	国立病院機構名古屋医療センター	0	0	0	0	0	0	0	0	0	0	0
230031	名古屋大学	0	0	0	0	0	0	0	0	0	0	0
230034	名古屋市立大学	3	3	0	2	0	1	0	0	0	0	0
230035	藤田保健衛生大学	0	0	0	0	0	0	0	0	0	0	0
230040	愛知医科大学	4	4	3	1	0	0	0	0	0	0	0
230052	愛知県がんセンター中央病院	1	1	0	1	0	0	0	0	0	0	0
240002	三重県立総合医療センター	0	0	0	0	0	0	0	0	0	0	0
240003	市立四日市病院	0	0	0	0	0	0	0	0	0	0	0
240009	三重大学	0	0	0	0	0	0	0	0	0	0	0

施設番号	登録機関	患者数	治療数	全面掻爬	単純全摘	単摘＋リンパ節	準広汎	準広汎＋リンパ節	広汎全摘	放射線療法	ホルモン療法	その他
240015	山田赤十字病院	0	0	0	0	0	0	0	0	0	0	0
240027	三重県立志摩病院	0	0	0	0	0	0	0	0	0	0	0
250001	大津赤十字病院	0	0	0	0	0	0	0	0	0	0	0
250003	滋賀医科大学	0	0	0	0	0	0	0	0	0	0	0
260002	京都第二赤十字病院	4	4	1	2	0	0	0	0	0	1	0
260003	京都府立医科大学	0	0	0	0	0	0	0	0	0	0	0
260006	京都市立病院	0	0	0	0	0	0	0	0	0	0	0
260007	京都第一赤十字病院	1	1	0	1	0	0	0	0	0	0	0
260009	京都大学	3	3	0	3	0	0	0	0	0	0	0
260013	京都桂病院	0	0	0	0	0	0	0	0	0	0	0
260014	国立病院機構京都医療センター	0	0	0	0	0	0	0	0	0	0	0
260017	済生会京都府病院	0	0	0	0	0	0	0	0	0	0	0
270003	財団法人田附興風会医学研究所北野病院	0	0	0	0	0	0	0	0	0	0	0
270007	大阪市立総合医療センター	2	2	1	0	0	0	0	0	0	1	0
270009	国立病院機構大阪医療センター	0	0	0	0	0	0	0	0	0	0	0
270013	大阪けいさつ病院	4	4	0	4	0	0	0	0	0	0	0
270014	大阪赤十字病院	0	0	0	0	0	0	0	0	0	0	0
270016	大阪市立大学	0	0	0	0	0	0	0	0	0	0	0
270035	大阪大学	0	0	0	0	0	0	0	0	0	0	0
270041	大阪医科大学	0	0	0	0	0	0	0	0	0	0	0
270042	関西医科大学枚方病院	3	3	1	2	0	0	0	0	0	0	0
270056	近畿大学	0	0	0	0	0	0	0	0	0	0	0
270062	大阪労災病院	4	4	0	1	0	0	0	0	0	3	0
270101	大阪府立成人病センター	1	1	0	1	0	0	0	0	0	0	0
280001	神戸大学	0	0	0	0	0	0	0	0	0	0	0
280002	神戸市立医療センター中央市民病院	0	0	0	0	0	0	0	0	0	0	0
280010	国立病院機構神戸医療センター	0	0	0	0	0	0	0	0	0	0	0
280012	兵庫県立淡路病院	0	0	0	0	0	0	0	0	0	0	0
280015	関西労災病院	2	2	0	2	0	0	0	0	0	0	0
280021	兵庫医科大学	2	2	0	2	0	0	0	0	0	0	0
280028	公立豊岡病院	4	4	0	4	0	0	0	0	0	0	0
280030	姫路赤十字病院	2	2	0	2	0	0	0	0	0	0	0
280031	国立病院機構姫路医療センター	1	1	0	1	0	0	0	0	0	0	0
280033	兵庫県立成人病センター	0	0	0	0	0	0	0	0	0	0	0
290003	奈良県立奈良病院	0	0	0	0	0	0	0	0	0	0	0
290004	天理よろづ相談所病院	0	0	0	0	0	0	0	0	0	0	0
290007	奈良県立医科大学	0	0	0	0	0	0	0	0	0	0	0
290009	奈良県立三室病院	0	0	0	0	0	0	0	0	0	0	0
300001	和歌山労災病院	0	0	0	0	0	0	0	0	0	0	0
300002	日本赤十字社和歌山医療センター	0	0	0	0	0	0	0	0	0	0	0

施設番号	登録機関	患者数	治療数	全面掻爬	単純全摘	単摘＋リンパ節	準広汎	準広汎＋リンパ節	広汎全摘	放射線療法	ホルモン療法	その他
300003	和歌山県立医科大学	1	1	0	1	0	0	0	0	0	0	0
310001	鳥取県立中央病院	0	0	0	0	0	0	0	0	0	0	0
310007	鳥取大学	0	0	0	0	0	0	0	0	0	0	0
320003	島根大学	0	0	0	0	0	0	0	0	0	0	0
320004	島根県立中央病院	0	0	0	0	0	0	0	0	0	0	0
330002	岡山赤十字病院	0	0	0	0	0	0	0	0	0	0	0
330003	川崎医科大学川崎病院	0	0	0	0	0	0	0	0	0	0	0
330004	岡山済生会総合病院	0	0	0	0	0	0	0	0	0	0	0
330006	岡山大学	0	0	0	0	0	0	0	0	0	0	0
330007	国立病院機構岡山医療センター	0	0	0	0	0	0	0	0	0	0	0
330008	倉敷中央病院	0	0	0	0	0	0	0	0	0	0	0
330009	川崎医科大学	0	0	0	0	0	0	0	0	0	0	0
330010	倉敷成人病センター	0	0	0	0	0	0	0	0	0	0	0
340001	国立病院機構福山医療センター	1	1	0	1	0	0	0	0	0	0	0
340002	JA尾道総合病院	0	0	0	0	0	0	0	0	0	0	0
340007	広島市立広島市民病院	0	0	0	0	0	0	0	0	0	0	0
340008	広島赤十字原爆病院	0	0	0	0	0	0	0	0	0	0	0
340010	広島県立安佐市民病院	4	2	0	2	0	0	0	0	0	0	0
340012	広島大学	5	2	0	1	1	0	0	0	0	0	0
340014	県立広島病院	2	2	0	0	1	0	1	0	0	0	0
340015	国立病院機構呉医療センター・中国がんセンター	1	1	0	1	0	0	0	0	0	0	0
340017	呉共済病院	0	0	0	0	0	0	0	0	0	0	0
340018	JA広島総合病院	0	0	0	0	0	0	0	0	0	0	0
340031	東広島医療センター	0	0	0	0	0	0	0	0	0	0	0
350003	綜合病院社会保険徳山中央病院	0	0	0	0	0	0	0	0	0	0	0
350008	山口赤十字病院	2	2	1	0	0	0	0	0	0	1	0
350009	山口大学	0	0	0	0	0	0	0	0	0	0	0
360002	徳島市民病院	0	0	0	0	0	0	0	0	0	0	0
360003	徳島大学	0	0	0	0	0	0	0	0	0	0	0
360005	徳島県立中央病院	0	0	0	0	0	0	0	0	0	0	0
370001	高松赤十字病院	0	0	0	0	0	0	0	0	0	0	0
370002	高松市民病院	4	4	0	4	0	0	0	0	0	0	0
370003	香川県立中央病院	2	2	0	2	0	0	0	0	0	0	0
370005	香川大学	0	0	0	0	0	0	0	0	0	0	0
380001	国立病院機構四国がんセンター	0	0	0	0	0	0	0	0	0	0	0
380002	愛媛県立中央病院	0	0	0	0	0	0	0	0	0	0	0
380005	松山赤十字病院	0	0	0	0	0	0	0	0	0	0	0
380006	愛媛大学	0	0	0	0	0	0	0	0	0	0	0
390003	高知医療センター	0	0	0	0	0	0	0	0	0	0	0
390006	高知大学	0	0	0	0	0	0	0	0	0	0	0

施設番号	登録機関	患者数	治療数	全面掻爬	単純全摘	単摘＋リンパ節	準広汎	準広汎＋リンパ節	広汎全摘	放射線療法	ホルモン療法	その他
400003	国立病院機構小倉病院	0	0	0	0	0	0	0	0	0	0	0
400007	九州厚生年金病院	0	0	0	0	0	0	0	0	0	0	0
400008	産業医科大学	2	2	0	2	0	0	0	0	0	0	0
400010	国立病院機構九州医療センター	0	0	0	0	0	0	0	0	0	0	0
400012	九州大学	0	0	0	0	0	0	0	0	0	0	0
400013	福岡大学	0	0	0	0	0	0	0	0	0	0	0
400014	福岡赤十字病院	1	1	0	1	0	0	0	0	0	0	0
400020	久留米大学	0	0	0	0	0	0	0	0	0	0	0
400040	国立病院機構九州がんセンター	5	5	2	3	0	0	0	0	0	0	0
400041	久留米大学医療センター	0	0	0	0	0	0	0	0	0	0	0
410002	佐賀県立病院好生館	0	0	0	0	0	0	0	0	0	0	0
410005	佐賀大学	0	0	0	0	0	0	0	0	0	0	0
420001	長崎市立市民	2	2	0	1	0	0	0	0	0	1	0
420002	長崎大学	0	0	0	0	0	0	0	0	0	0	0
420003	日本赤十字社長崎原爆病院	0	0	0	0	0	0	0	0	0	0	0
420006	佐世保共済病院	4	4	0	4	0	0	0	0	0	0	0
420007	佐世保市立総合病院	0	0	0	0	0	0	0	0	0	0	0
430001	国立病院機構熊本医療センター	0	0	0	0	0	0	0	0	0	0	0
430002	熊本大学	9	9	4	4	0	0	0	1	0	0	0
430003	市立熊本市民病院	0	0	0	0	0	0	0	0	0	0	0
440002	大分県立病院	3	3	0	2	1	0	0	0	0	0	0
440005	大分大学	1	1	1	0	0	0	0	0	0	0	0
450001	県立宮崎病院	0	0	0	0	0	0	0	0	0	0	0
460001	鹿児島大学	0	0	0	0	0	0	0	0	0	0	0
460004	鹿児島市立病院	0	0	0	0	0	0	0	0	0	0	0
470008	琉球大学	3	3	0	2	0	0	0	0	0	1	0
470010	沖縄県立中部病院	4	4	0	2	0	0	0	0	0	2	0
合計		278	272	59	163	4	5	1	1	0	36	0

2006年度 総括1. 子宮体癌治療患者進行期分類

進行期	例数	%	細分類	例数	%
0	272	5.8	0	272	5.8
I	2793	60.0	a	802	17.2
			b	1424	30.6
			c	553	11.9
			ab不明	14	0.3
II	365	7.8	a	156	3.4
			b	201	4.3
			ab不明	8	0.2
III	917	19.7	a	484	10.4
			b	19	0.4
			c	398	8.6
			ab不明	16	0.3
IV	306	6.6	a	29	0.6
			b	268	5.8
			ab不明	9	0.2
合計	4653	-	合計	4653	-

2006年度 子宮体癌治療患者進行期分布

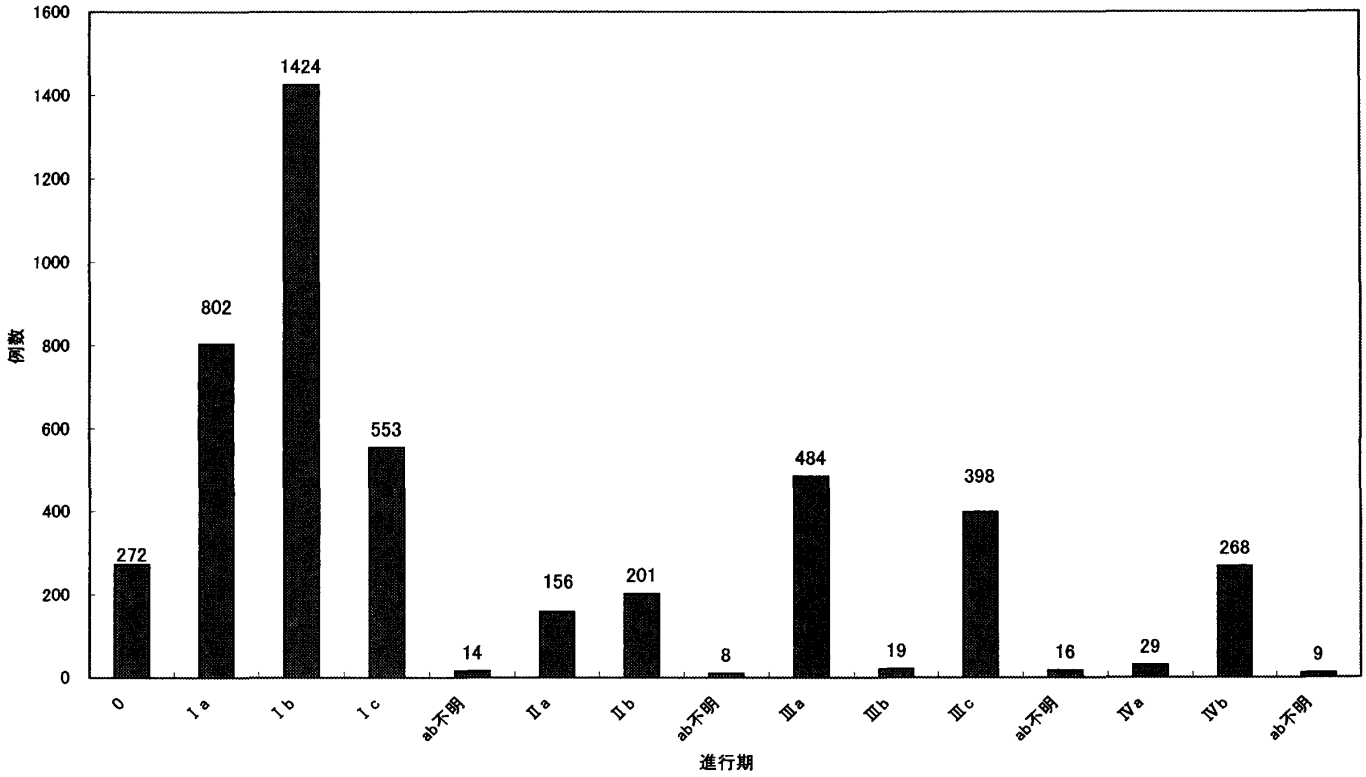

2006年度　総括2．子宮体癌0期治療内容

治療法	例数	%
全面掻爬	59	21.7
単純全摘	163	59.9
単摘＋リンパ節	4	1.5
準広汎	5	1.8
準広汎＋リンパ節	1	0.4
広汎全摘	1	0.4
放射線療法	0	0.0
ホルモン療法	36	13.2
その他	3	1.1
合計	272	-

2006年度 総括3．子宮体癌Ⅰ～Ⅳ期治療法

進行期	治療法	手術（単独）		手術 放射線		手術 放射線 化学・免疫・ホルモン		手術 化学・免疫・ホルモン		放射線（単独）		放射線 化学・免疫・ホルモン		化学・免疫・ホルモン		その他		計	
		例数	%	例数	%	例数	%	例数	%	例数	%	例数	%	例数	%	例数	%	例数	%
Ⅰ	a	707	16.1	7	0.2	0	0.0	46	1.0	7	0.2	2	0.0	28	0.6	5	0.1	802	18.3
	b	1154	26.3	10	0.2	1	0.0	244	5.6	6	0.1	2	0.0	5	0.1	2	0.0	1424	32.5
	c	181	4.1	35	0.8	5	0.1	319	7.3	5	0.1	0	0.0	7	0.2	1	0.0	553	12.6
	ab不明	6	0.1	0	0.0	0	0.0	4	0.1	0	0.0	0	0.0	2	0.0	2	0.0	14	0.3
Ⅱ	a	78	1.8	11	0.3	1	0.0	61	1.4	1	0.0	2	0.0	1	0.0	1	0.0	156	3.6
	b	62	1.4	21	0.5	5	0.1	110	2.5	2	0.0	1	0.0	0	0.0	0	0.0	201	4.6
	ab不明	0	0.0	0	0.0	0	0.0	3	0.1	5	0.1	0	0.0	0	0.0	0	0.0	8	0.2
Ⅲ	a	131	3.0	6	0.1	6	0.1	339	7.7	0	0.0	0	0.0	2	0.0	0	0.0	484	11.0
	b	5	0.1	1	0.0	2	0.0	10	0.2	1	0.0	0	0.0	0	0.0	0	0.0	19	0.4
	c	36	0.8	8	0.2	25	0.6	317	7.2	4	0.1	4	0.1	2	0.0	2	0.0	398	9.1
	ab不明	1	0.0	0	0.0	1	0.0	8	0.2	2	0.0	2	0.0	2	0.0	0	0.0	16	0.4
Ⅳ	a	8	0.2	0	0.0	3	0.1	14	0.3	0	0.0	1	0.0	3	0.1	0	0.0	29	0.7
	b	24	0.5	4	0.1	9	0.2	159	3.6	7	0.2	11	0.3	47	1.1	7	0.2	268	6.1
	ab不明	1	0.0	1	0.0	0	0.0	4	0.1	0	0.0	0	0.0	3	0.1	0	0.0	9	0.2
合計		2394	54.6	104	2.4	58	1.3	1638	37.4	40	0.9	25	0.6	102	2.3	20	0.5	4381	100.0

2006年度 子宮体癌Ⅰ～Ⅳ期治療法

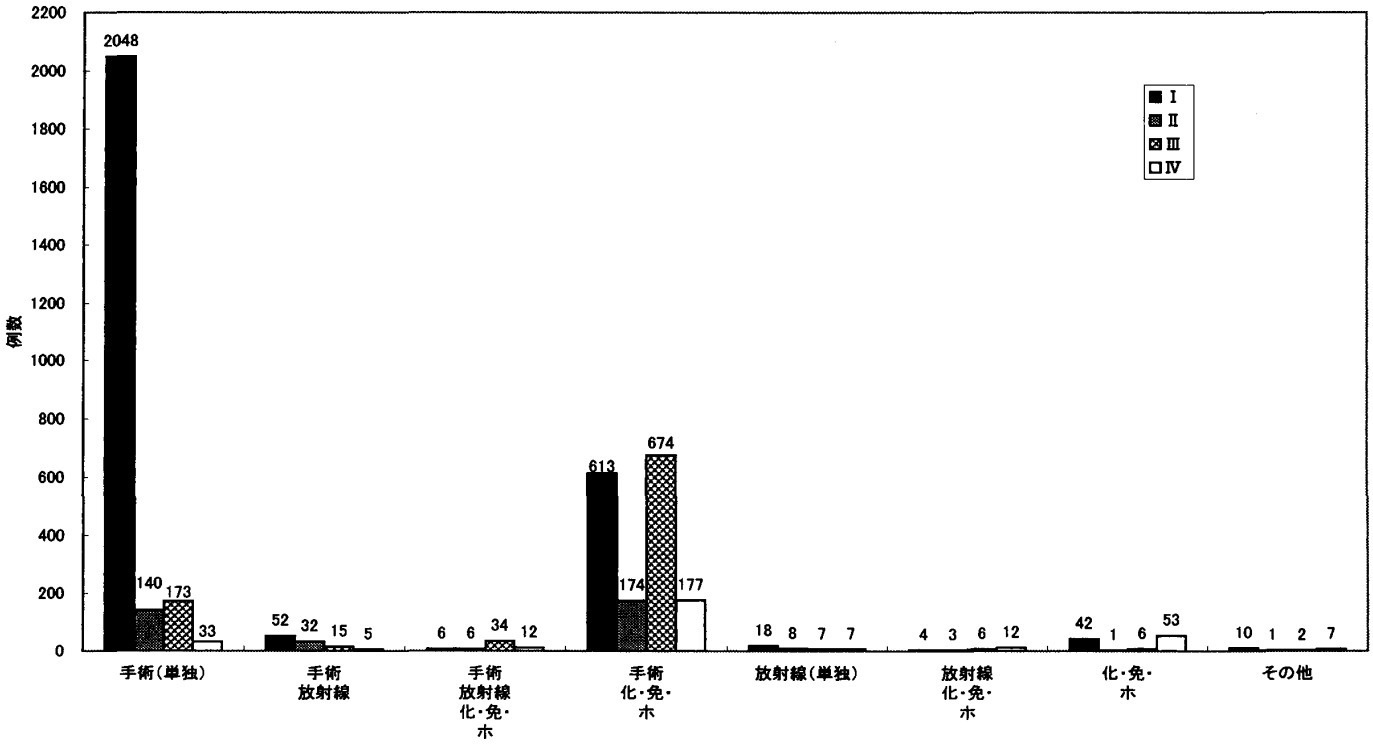

2006年度　総括4．子宮体癌Ⅰ～Ⅳ期進行期別年齢分布

期別＼年齢		～19		20～29		30～39		40～49		50～59		60～69		70～79		80～		計	
		例数	%	例数	%	例数	%	例数	%	例数	%	例数	%	例数	%	例数	%	例数	%
Ⅰ	a	0	0.0	11	0.3	88	2.0	190	4.3	313	7.1	120	2.7	59	1.3	21	0.5	802	18.3
	b	1	0.0	10	0.2	53	1.2	166	3.8	619	14.1	363	8.3	183	4.2	29	0.7	1424	32.5
	c	0	0.0	0	0.0	11	0.3	27	0.6	165	3.8	188	4.3	121	2.8	41	0.9	553	12.6
	ab不明	0	0.0	1	0.0	1	0.0	3	0.1	5	0.1	2	0.0	0	0.0	2	0.0	14	0.3
Ⅱ	a	0	0.0	0	0.0	7	0.2	36	0.8	37	0.8	42	1.0	28	0.6	6	0.1	156	3.6
	b	0	0.0	0	0.0	15	0.3	30	0.7	70	1.6	41	0.9	38	0.9	7	0.2	201	4.6
	ab不明	0	0.0	0	0.0	0	0.0	0	0.0	2	0.0	2	0.0	3	0.1	1	0.0	8	0.2
Ⅲ	a	0	0.0	6	0.1	21	0.5	61	1.4	224	5.1	100	2.3	50	1.1	22	0.5	484	11.0
	b	0	0.0	0	0.0	0	0.0	2	0.0	5	0.1	5	0.1	3	0.1	4	0.1	19	0.4
	c	0	0.0	1	0.0	13	0.3	57	1.3	169	3.9	89	2.0	62	1.4	7	0.2	398	9.1
	ab不明	0	0.0	0	0.0	2	0.0	2	0.0	5	0.1	3	0.1	3	0.1	1	0.0	16	0.4
Ⅳ	a	0	0.0	0	0.0	1	0.0	6	0.1	4	0.1	9	0.2	6	0.1	3	0.1	29	0.7
	b	0	0.0	0	0.0	11	0.3	21	0.5	89	2.0	91	2.1	50	1.1	6	0.1	268	6.1
	ab不明	0	0.0	0	0.0	0	0.0	0	0.0	4	0.1	4	0.1	1	0.0	0	0.0	9	0.2
合計		1	0.0	29	0.7	223	5.1	601	13.7	1711	39.1	1059	24.2	607	13.9	150	3.4	4381	100.0

2006年度　子宮体癌Ⅰ～Ⅳ期進行期別年齢分布

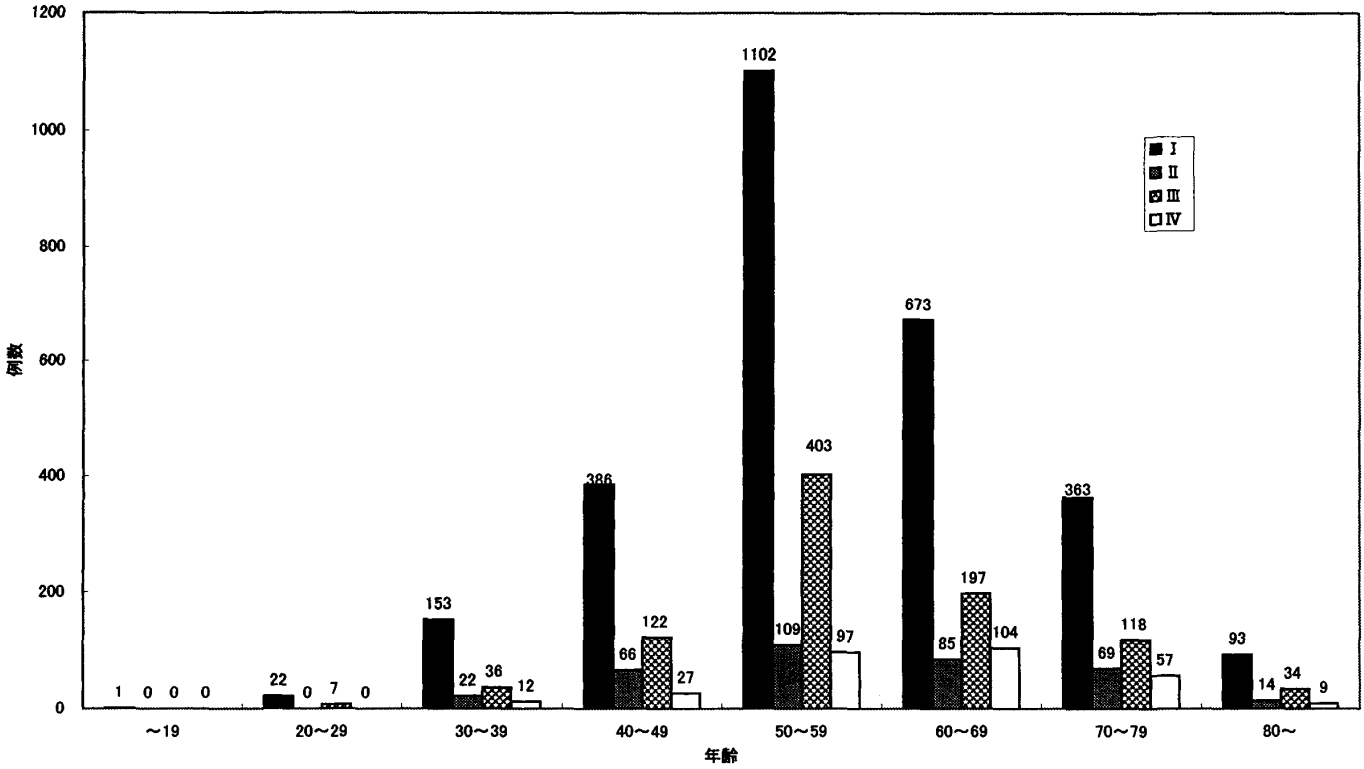

2006年度　卵巣悪性腫瘍患者数（その1）

施設番号	登録機関	進行期												計
		ⅠA	ⅠB	ⅠC	ⅡA	ⅡB	ⅡC	ⅢA	ⅢB	ⅢC	Ⅳ	不明	術前化学療法施行	
010003	国立病院機構北海道がんセンター	3	0	6	1	0	3	0	1	9	2	0	0	25
010022	札幌鉄道病院	2	0	3	0	0	1	0	0	2	0	0	1	9
010023	札幌厚生病院	0	0	0	0	0	0	0	0	0	0	0	0	0
010025	札幌医科大学	1	0	3	1	0	1	0	1	8	0	0	0	15
010027	北海道大学	4	0	3	1	0	1	0	0	1	1	0	3	14
010028	KKR札幌医療センター	1	0	5	0	0	2	0	1	2	1	0	0	12
010037	市立旭川病院	3	0	1	0	0	1	0	0	0	0	0	3	8
010040	旭川医科大学	1	0	3	0	1	0	0	0	3	1	0	0	9
010045	釧路労災病院	0	0	0	0	0	0	0	0	0	0	0	0	0
010051	市立室蘭総合病院	0	0	0	0	0	0	0	0	0	0	0	0	0
020007	八戸市立市民病院	0	0	0	0	0	0	0	0	0	0	0	0	0
020008	むつ総合病院	0	0	0	0	0	0	0	0	0	0	0	0	0
020012	弘前大学	3	1	5	0	0	2	0	2	6	0	0	5	24
020017	三沢市立三沢病院	0	0	0	0	1	0	0	1	1	0	0	0	3
030004	岩手医科大学	0	0	0	0	0	0	0	0	0	0	0	0	0
030006	盛岡赤十字病院	0	0	0	0	0	0	0	0	0	0	0	0	0
040004	東北大学	5	1	13	0	0	1	1	0	17	5	0	4	47
040013	国立病院機構仙台医療センター	0	0	6	0	0	0	0	1	2	0	0	4	13
050001	秋田赤十字病院	1	0	6	0	0	1	0	1	3	0	0	0	12
050003	秋田大学	5	0	6	0	0	0	1	3	2	2	0	4	23
060002	山形県立中央病院	3	0	1	0	0	1	0	0	1	2	0	0	8
060005	山形大学	4	0	5	0	0	4	0	1	5	0	0	1	20
060013	篠田総合病院	0	0	0	0	0	0	0	0	0	0	0	0	0
070003	福島県立医科大学	0	0	0	0	0	0	0	0	0	0	0	0	0
080001	総合病院土浦協同病院	2	0	2	0	0	2	0	0	2	0	0	1	9
080003	国立病院機構霞ヶ浦医療センター	2	0	1	0	0	2	0	1	7	1	0	0	14
080006	筑波学園病院	0	0	0	0	0	1	0	0	1	0	0	0	2
080007	筑波大学	3	1	5	0	1	11	0	2	11	3	0	5	42
080012	茨城県立中央病院	0	0	0	0	0	0	0	0	0	0	0	0	0
080017	国立病院機構水戸医療センター	0	0	0	0	0	0	0	0	0	0	0	0	0
080021	日立総合病院	3	0	3	0	0	1	0	0	3	0	0	4	14
080031	筑波メディカルセンター病院	2	0	2	0	0	1	0	0	2	1	0	0	8
090001	国立病院機構栃木病院	1	0	1	0	0	1	0	0	1	0	0	0	4
090004	獨協医科大学	4	1	5	0	0	1	0	0	10	0	0	12	33
090005	済生会宇都宮病院	2	0	3	0	0	0	0	1	4	0	0	0	10
090011	足利赤十字病院	1	0	4	0	0	0	0	0	4	0	0	0	9
090015	自治医科大学	7	0	13	0	0	0	0	2	15	5	0	1	43
090016	栃木県立がんセンター	0	0	0	0	0	0	0	0	0	0	0	0	0

施設番号	登録機関	進行期												計
		ⅠA	ⅠB	ⅠC	ⅡA	ⅡB	ⅡC	ⅢA	ⅢB	ⅢC	Ⅳ	不明	術前化学療法施行	
100012	群馬大学	0	0	0	0	0	0	0	0	0	0	0	0	0
100022	群馬県立がんセンター	4	1	3	0	0	2	0	1	10	5	0	1	27
110008	埼玉社会保険病院	1	0	4	0	0	1	1	0	5	0	0	3	15
110014	越谷市立病院	9	0	7	0	1	2	0	1	8	2	0	2	32
110020	埼玉医科大学	0	0	0	0	0	0	0	0	0	0	0	0	0
110022	埼玉医科大学総合医療センター	0	0	0	0	0	0	0	0	0	0	0	0	0
110023	国立病院機構埼玉病院	2	0	3	0	0	0	0	0	3	0	0	0	8
110027	防衛医科大学校	4	0	8	1	0	2	0	0	7	4	0	0	26
110029	藤間病院	0	0	0	0	0	0	0	0	0	0	0	0	0
110030	埼玉県立がんセンター	4	0	4	0	0	3	0	3	10	3	0	3	30
120004	千葉市立青葉病院	0	0	0	0	0	0	0	0	0	0	0	0	0
120005	千葉大学	4	0	6	0	1	2	0	0	3	4	0	0	20
120009	日本医科大学千葉北総病院	3	0	2	0	0	0	0	0	7	1	0	0	13
120012	松戸市立病院	3	0	8	0	0	5	0	1	1	0	0	2	20
120015	東京歯科大学市川総合病院	0	0	0	0	0	0	0	0	0	0	0	0	0
120021	東京慈恵会医科大学柏病院	3	0	14	0	0	11	0	1	6	3	0	0	38
120023	順天堂大学浦安病院	2	0	7	0	0	0	2	1	6	0	0	5	23
120029	総合病院国保旭中央病院	0	0	5	0	0	2	1	1	5	3	0	0	17
120035	亀田総合病院	0	0	0	0	0	0	0	0	0	0	0	0	0
120042	千葉県がんセンター	0	0	0	0	0	0	0	0	0	0	0	0	0
120043	放射線医学総合研究所重粒子医科学センター病院	0	0	0	0	0	0	0	0	0	0	0	0	0
130005	三井記念病院	0	0	2	0	1	1	0	0	5	1	0	0	10
130007	東京警察病院	0	0	0	0	0	0	0	0	0	0	0	0	0
130008	東京逓信病院	0	0	0	0	0	0	0	0	0	0	0	0	0
130009	国立がんセンター中央病院	5	0	5	1	1	2	0	1	9	2	0	3	29
130013	東京慈恵会医科大学	7	0	11	0	0	4	1	1	10	2	0	1	37
130023	順天堂大学	7	3	6	0	1	1	0	0	7	4	0	7	36
130024	東京医科歯科大学	4	0	4	0	0	1	0	0	4	3	0	0	16
130025	日本医科大学	3	0	3	0	0	1	0	3	3	0	0	0	13
130026	東京大学	4	0	6	0	1	0	0	1	5	3	0	1	21
130029	東京女子医科大学東医療センター	4	0	1	0	0	0	0	0	0	0	0	0	5
130034	東京慈恵会医科大学青戸病院	2	1	6	0	1	2	0	0	7	1	0	4	24
130036	社会福祉法人賛育会賛育会病院	0	0	0	0	0	0	0	0	0	0	0	0	0
130038	東京都立墨東病院	2	0	4	0	0	0	0	1	8	7	0	0	22
130044	NTT東日本関東病院	0	0	0	0	0	0	0	1	2	0	0	1	4
130046	昭和大学	3	0	1	0	1	0	0	1	8	1	0	1	16
130049	大森赤十字病院	0	0	0	0	0	0	0	0	0	0	0	0	0
130050	東邦大学医療センター大森病院	2	0	13	1	0	0	0	0	3	1	1	0	21
130055	日本赤十字社医療センター	1	0	3	1	1	0	0	0	3	1	0	0	10
130061	国立病院機構東京医療センター	0	0	0	0	0	0	0	0	0	0	0	0	0

施設番号	登録機関	進行期												計
		ⅠA	ⅠB	ⅠC	ⅡA	ⅡB	ⅡC	ⅢA	ⅢB	ⅢC	Ⅳ	不明	術前化学療法施行	
130063	厚生中央病院	0	0	0	0	0	0	0	0	0	0	0	0	0
130072	関東中央病院	0	0	0	0	0	0	0	0	0	0	0	0	0
130074	東京医科大学	0	0	0	0	0	0	0	0	0	0	0	0	0
130077	慶應義塾大学	13	1	12	0	1	3	0	0	10	2	0	8	50
130079	東京厚生年金病院	0	0	0	0	0	0	0	0	0	0	0	0	0
130080	国立国際医療センター	3	0	1	0	0	0	0	0	1	0	0	4	9
130081	東京女子医科大学	2	0	6	0	0	0	0	1	13	2	0	0	24
130085	立正佼成会附属佼成病院	4	0	1	0	0	0	0	1	3	0	0	0	9
130092	帝京大学	0	1	4	0	0	3	0	1	3	1	0	0	13
130095	日本大学	3	0	5	0	0	0	1	0	7	2	0	0	18
130099	武蔵野赤十字病院	5	0	8	0	0	2	0	0	9	0	0	6	30
130100	杏林大学	0	0	0	0	0	0	0	0	0	0	0	0	0
130102	都立府中病院	0	0	0	0	0	0	0	0	0	0	0	0	0
130106	国立病院機構災害医療センター	0	0	0	0	0	0	0	0	0	0	0	0	0
130112	町田市民病院	2	0	4	0	0	0	0	1	2	1	0	0	10
130116	東京慈恵会医科大学第三病院	4	0	3	0	0	0	0	2	10	2	0	0	21
130119	日本医科大学多摩永山病院	1	0	3	0	0	1	0	1	0	1	0	0	7
130122	都立駒込病院	0	1	8	0	1	0	0	0	8	1	0	3	22
130124	佐々木研究所附属杏雲堂病院	2	0	0	0	0	0	0	0	5	0	0	0	7
130125	癌研究会有明病院	11	0	19	0	0	10	0	5	10	5	0	13	73
130135	多摩南部地域病院	3	0	4	0	0	1	0	2	2	0	0	2	14
140001	川崎市立川崎病院	2	0	4	0	0	0	0	0	5	2	0	1	14
140006	日本医科大学武蔵小杉病院	4	0	2	0	0	0	0	0	3	1	0	0	10
140008	関東労災病院	2	0	2	0	0	0	0	0	1	0	0	0	5
140012	聖マリアンナ医科大学	1	2	11	0	0	4	0	1	3	3	0	6	31
140016	横浜労災病院	2	1	3	0	0	0	0	0	4	1	0	1	12
140017	昭和大学藤が丘病院	1	0	5	0	0	1	0	0	3	2	0	4	16
140020	北里大学医学部	4	0	12	0	0	4	1	2	9	1	0	1	34
140029	横浜市立大学	3	0	7	0	0	3	0	1	4	4	0	2	24
140030	横浜南共済病院	2	0	2	0	0	1	0	0	4	0	0	3	12
140035	横浜市立市民病院	0	0	0	0	0	0	0	0	0	0	0	0	0
140037	聖マリアンナ医科大学横浜西部病院	0	0	0	0	0	0	0	0	0	0	0	0	0
140038	大和市立病院	1	0	0	0	1	0	0	0	1	0	0	1	4
140039	厚木市立病院	0	0	0	0	0	0	0	0	0	0	0	0	0
140043	横浜栄共済病院	0	0	0	0	0	0	0	0	0	0	0	0	0
140044	湘南鎌倉総合病院	0	0	0	0	0	0	0	0	0	0	0	0	0
140049	平塚市民病院	0	0	0	0	0	0	0	0	0	0	0	0	0
140054	伊勢原協同病院	1	0	2	0	0	0	0	0	1	0	0	2	6
140055	東海大学	4	0	8	0	1	3	0	1	7	1	0	12	37
140059	神奈川県立がんセンター	1	1	5	1	0	1	0	0	8	2	0	12	31

施設番号	登録機関	進行期												計
		ⅠA	ⅠB	ⅠC	ⅡA	ⅡB	ⅡC	ⅢA	ⅢB	ⅢC	Ⅳ	不明	術前化学療法施行	
140061	横浜市立大学附属市民総合医療センター	1	0	2	0	0	2	0	2	1	0	0	1	9
140063	昭和大学横浜市北部病院	0	0	0	0	0	0	0	0	0	0	0	0	0
150002	山梨県立中央病院	0	0	0	0	0	0	0	0	0	0	0	0	0
150006	山梨大学	0	0	2	0	0	2	0	0	5	2	0	0	11
160001	長野赤十字病院	0	0	0	0	0	0	0	0	0	0	0	0	0
160006	信州大学	5	0	3	0	1	1	0	2	2	2	0	2	18
160014	国立病院機構松本病院	0	0	0	0	0	0	0	0	0	0	0	0	0
160022	長野市民病院	0	0	0	0	0	0	0	0	0	0	0	0	0
170006	富士市立中央病院	1	0	3	0	0	0	0	0	2	0	0	0	6
170009	静岡県立総合病院	4	0	7	0	0	0	0	0	6	1	0	1	19
170025	浜松医科大学	0	0	0	0	0	0	0	0	0	0	0	0	0
170026	県西部浜松医療センター	0	0	0	0	0	0	0	0	0	0	0	0	0
170049	静岡県立静岡がんセンター	0	0	0	0	0	0	0	0	0	0	0	0	0
180001	長岡赤十字病院	2	0	4	0	0	3	0	0	3	1	2	4	19
180009	新潟大学	0	0	0	0	0	0	0	0	0	0	0	0	0
180010	新潟県立がんセンター新潟病院	3	0	9	0	0	7	1	1	5	2	0	0	28
190001	富山大学	2	1	1	0	0	1	1	2	3	0	0	0	11
190002	富山赤十字病院	4	0	1	0	0	0	0	0	2	1	0	0	8
190003	富山県立中央病院	0	0	0	0	0	0	0	0	0	0	0	0	0
190004	厚生連高岡病院	0	0	0	0	0	0	0	0	0	0	0	0	0
200001	金沢医科大学	0	0	5	0	0	0	0	0	4	1	0	1	11
200002	国立病院機構金沢医療センター	2	0	5	0	0	1	0	0	3	1	0	1	13
200004	金沢大学	2	0	1	0	0	2	1	0	8	1	0	1	16
210002	福井県立病院	1	0	1	1	0	0	0	0	0	0	1	2	6
210003	福井大学	3	1	0	0	0	0	0	1	2	0	0	0	7
210004	福井赤十字病院	0	0	0	2	0	0	0	0	4	1	0	0	7
220002	岐阜大学	3	0	3	0	1	0	0	1	10	0	0	0	18
220006	大垣市民病院	3	0	4	0	0	1	0	0	3	0	0	0	11
230001	豊橋市民病院	4	0	11	0	0	2	0	1	5	0	0	0	23
230014	名古屋第一赤十字病院	1	0	2	0	0	5	1	0	10	1	0	0	20
230022	名古屋市立緑市民病院	0	0	0	0	0	0	0	0	0	0	0	0	0
230024	国立病院機構名古屋医療センター	3	0	1	0	0	0	0	1	1	1	0	0	7
230031	名古屋大学	3	0	6	1	0	5	0	2	8	0	0	3	28
230034	名古屋市立大学	1	0	0	0	0	1	0	0	7	0	0	1	10
230035	藤田保健衛生大学	5	0	1	0	0	0	0	0	4	0	0	2	12
230040	愛知医科大学	9	1	1	0	0	1	0	1	5	3	0	0	21
230052	愛知県がんセンター中央病院	1	0	3	0	1	2	1	0	9	4	0	13	34
240002	三重県立総合医療センター	0	0	0	0	0	0	0	0	0	0	0	0	0
240003	市立四日市病院	2	0	1	0	0	0	0	0	2	0	0	0	5
240009	三重大学	5	0	7	0	0	2	0	1	4	1	0	1	21

施設番号	登録機関	進行期												計
		ⅠA	ⅠB	ⅠC	ⅡA	ⅡB	ⅡC	ⅢA	ⅢB	ⅢC	Ⅳ	不明	術前化学療法施行	
240015	山田赤十字病院	3	0	3	0	0	0	1	0	4	0	0	0	11
240027	三重県立志摩病院	0	0	0	0	0	0	0	0	0	0	0	0	0
250001	大津赤十字病院	1	0	4	0	0	1	0	0	7	1	0	1	15
250003	滋賀医科大学	0	0	0	0	0	0	0	0	0	0	0	0	0
260002	京都第二赤十字病院	2	0	3	0	0	3	0	0	8	2	0	3	21
260003	京都府立医科大学	3	0	3	0	0	1	0	1	7	0	0	0	15
260006	京都市立病院	0	0	0	0	0	0	0	0	0	0	0	0	0
260007	京都第一赤十字病院	3	0	6	0	0	0	1	0	2	0	0	3	15
260009	京都大学	3	0	11	0	0	2	0	1	8	5	0	1	31
260013	京都桂病院	0	0	0	0	0	0	0	0	0	0	0	0	0
260014	国立病院機構京都医療センター	0	0	0	0	0	0	0	0	0	0	0	0	0
260017	済生会京都府病院	0	0	0	0	0	0	0	0	0	0	0	0	0
270003	財団法人田附興風会医学研究所北野病院	1	0	0	0	0	0	0	0	0	0	0	0	1
270007	大阪市立総合医療センター	2	0	1	0	0	6	0	0	11	2	0	0	22
270009	国立病院機構大阪医療センター	3	1	2	0	1	0	0	0	6	3	0	0	16
270013	大阪けいさつ病院	0	0	0	0	0	0	0	0	0	0	0	0	0
270014	大阪赤十字病院	0	0	0	0	0	0	0	0	0	0	0	0	0
270016	大阪市立大学	0	0	0	0	0	0	0	0	0	0	0	0	0
270035	大阪大学	6	1	8	1	2	4	0	3	18	1	1	0	45
270041	大阪医科大学	2	2	4	0	1	3	1	0	14	2	0	0	29
270042	関西医科大学枚方病院	1	0	4	0	0	3	0	1	0	0	0	0	9
270056	近畿大学	3	2	12	1	0	0	0	5	6	3	0	0	32
270062	大阪労災病院	2	0	5	0	1	4	0	0	4	0	0	4	20
270101	大阪府立成人病センター	6	0	7	1	0	2	0	3	12	2	0	0	33
280001	神戸大学	5	0	1	0	0	0	0	0	4	3	0	2	15
280002	神戸市立医療センター中央市民病院	4	1	2	0	0	1	0	1	2	5	0	2	18
280010	国立病院機構神戸医療センター	1	0	0	0	0	0	0	0	1	1	0	0	3
280012	兵庫県立淡路病院	0	0	0	0	0	0	0	0	0	0	0	0	0
280015	関西労災病院	5	1	4	0	0	1	0	0	7	3	0	0	21
280021	兵庫医科大学	0	0	3	0	0	6	0	1	16	1	0	0	27
280028	公立豊岡病院	1	0	0	0	0	0	0	0	1	0	0	0	2
280030	姫路赤十字病院	1	0	4	0	0	0	0	0	6	2	0	0	13
280031	国立病院機構姫路医療センター	1	0	2	0	0	0	0	0	1	1	0	0	5
280033	兵庫県立成人病センター	9	0	7	0	0	2	0	2	7	1	0	11	39
290003	奈良県立奈良病院	3	0	0	0	0	0	0	0	1	1	0	2	7
290004	天理よろづ相談所病院	0	0	2	0	0	0	0	0	0	0	0	0	2
290007	奈良県立医科大学	6	0	2	0	2	2	0	0	6	0	0	1	19
290009	奈良県立三室病院	0	0	0	0	0	0	0	0	0	0	0	0	0
300001	和歌山労災病院	0	0	0	0	0	0	0	0	0	0	0	0	0
300002	日本赤十字社和歌山医療センター	3	0	4	0	3	1	1	0	2	1	0	0	15

施設番号	登録機関	進行期												計
		ⅠA	ⅠB	ⅠC	ⅡA	ⅡB	ⅡC	ⅢA	ⅢB	ⅢC	Ⅳ	不明	術前化学療法施行	
300003	和歌山県立医科大学	0	0	2	0	0	0	0	1	3	1	0	0	7
310001	鳥取県立中央病院	0	3	0	1	0	0	0	0	3	0	0	0	7
310007	鳥取大学	1	0	3	0	0	2	0	1	4	2	0	1	14
320003	島根大学	0	0	0	0	0	0	0	0	0	0	0	0	0
320004	島根県立中央病院	4	0	1	1	0	0	1	0	3	1	0	2	13
330002	岡山赤十字病院	0	0	0	0	0	0	0	0	0	0	0	0	0
330003	川崎医科大学川崎病院	0	0	1	0	0	0	0	0	0	1	0	0	2
330004	岡山済生会総合病院	0	0	1	0	1	0	0	0	3	1	0	0	6
330006	岡山大学	0	0	0	0	0	0	0	0	0	0	0	0	0
330007	国立病院機構岡山医療センター	0	0	0	0	0	0	0	0	0	0	0	0	0
330008	倉敷中央病院	2	0	4	0	0	0	0	3	6	2	0	0	17
330009	川崎医科大学	0	0	0	0	0	0	0	0	0	0	0	0	0
330010	倉敷成人病センター	0	0	0	0	0	0	0	0	0	0	0	0	0
340001	国立病院機構福山医療センター	0	0	2	0	0	0	0	0	3	0	0	0	5
340002	JA尾道総合病院	0	0	0	0	0	0	2	0	0	1	0	1	4
340007	広島市立広島市民病院	0	0	0	0	0	0	0	0	0	0	0	0	0
340008	広島赤十字原爆病院	0	0	0	0	0	0	0	0	0	0	0	0	0
340010	広島県立安佐市民病院	1	0	2	1	0	0	0	0	7	2	0	0	13
340012	広島大学	1	0	3	0	0	0	0	0	1	0	0	0	5
340014	県立広島病院	4	1	4	0	0	3	0	0	4	0	0	0	16
340015	国立病院機構呉医療センター・中国がんセンター	1	0	2	0	1	0	0	1	2	0	0	1	8
340017	呉共済病院	0	0	0	0	0	0	0	0	0	0	0	0	0
340018	JA広島総合病院	0	0	2	0	0	3	0	1	4	2	0	0	12
340031	東広島医療センター	0	0	1	0	0	0	0	0	0	0	0	0	1
350003	綜合病院社会保険徳山中央病院	1	1	3	0	1	0	0	0	2	0	0	5	13
350008	山口赤十字病院	6	0	0	0	0	0	0	0	5	1	0	0	12
350009	山口大学	0	0	5	0	0	0	0	0	2	2	0	0	9
360002	徳島市民病院	0	0	0	0	0	0	0	0	0	0	0	0	0
360003	徳島大学	2	0	1	0	0	1	0	0	1	0	0	5	10
360005	徳島県立中央病院	2	0	1	0	0	0	0	0	1	1	0	0	5
370001	高松赤十字病院	2	0	1	0	0	1	0	0	0	1	0	0	5
370002	高松市民病院	0	0	0	0	0	0	0	0	0	0	0	0	0
370003	香川県立中央病院	3	0	6	0	0	1	0	0	4	0	0	0	14
370005	香川大学	0	0	0	0	0	0	0	0	0	0	0	0	0
380001	国立病院機構四国がんセンター	0	0	0	0	0	0	0	0	0	0	0	0	0
380002	愛媛県立中央病院	0	0	0	0	0	0	0	0	0	0	0	0	0
380005	松山赤十字病院	0	0	0	0	0	0	0	0	0	0	0	0	0
380006	愛媛大学	0	0	0	0	0	0	0	0	0	0	0	0	0
390003	高知医療センター	1	1	1	0	0	1	0	0	3	3	0	3	13
390006	高知大学	0	0	2	0	0	0	0	0	6	1	0	0	9

施設番号	登録機関	進行期												計
		ⅠA	ⅠB	ⅠC	ⅡA	ⅡB	ⅡC	ⅢA	ⅢB	ⅢC	Ⅳ	不明	術前化学療法施行	
400003	国立病院機構小倉病院	0	0	0	0	0	0	0	0	0	0	0	0	0
400007	九州厚生年金病院	0	0	0	0	0	0	0	0	0	0	0	0	0
400008	産業医科大学	1	0	5	0	0	1	0	0	4	1	0	3	15
400010	国立病院機構九州医療センター	2	1	2	0	0	0	0	1	6	1	0	1	14
400012	九州大学	4	1	14	0	0	2	2	2	5	5	0	7	42
400013	福岡大学	2	0	4	0	0	0	0	0	5	0	0	0	11
400014	福岡赤十字病院	2	0	3	0	0	0	0	1	1	0	0	1	8
400020	久留米大学	0	0	8	0	0	1	0	1	11	6	0	0	27
400040	国立病院機構九州がんセンター	7	0	5	0	0	3	0	1	8	2	0	3	29
400041	久留米大学医療センター	0	0	0	0	0	0	0	0	0	0	0	0	0
410002	佐賀県立病院好生館	0	0	0	0	0	0	0	0	0	0	0	0	0
410005	佐賀大学	3	0	2	0	0	2	0	0	3	3	0	1	14
420001	長崎市立市民	2	0	5	0	0	0	0	0	3	2	0	0	12
420002	長崎大学	6	0	5	0	0	3	1	0	3	2	0	0	20
420003	日本赤十字社長崎原爆病院	0	0	3	0	0	0	0	0	1	0	0	0	4
420006	佐世保共済病院	1	0	3	1	0	2	0	0	4	0	0	3	14
420007	佐世保市立総合病院	0	0	0	0	0	0	0	0	0	0	0	0	0
430001	国立病院機構熊本医療センター	1	0	4	0	0	2	0	0	9	1	0	0	17
430002	熊本大学	5	0	5	0	0	1	1	2	12	3	0	0	29
430003	市立熊本市民病院	4	0	6	0	0	0	0	1	5	1	0	0	17
440002	大分県立病院	1	0	4	0	0	0	2	2	3	0	0	6	18
440005	大分大学	0	0	4	0	0	1	0	0	3	1	3	0	12
450001	県立宮崎病院	3	0	2	0	1	0	0	0	1	0	0	3	10
460001	鹿児島大学	3	0	2	0	0	6	0	2	13	3	0	0	29
460004	鹿児島市立病院	1	0	7	0	0	2	0	0	5	1	0	0	16
470008	琉球大学	1	0	7	0	0	4	0	0	8	2	0	8	30
470010	沖縄県立中部病院	1	0	5	0	0	1	0	0	0	3	0	0	10
合計		458	35	723	19	33	240	27	108	862	231	8	280	3024

2006年度　卵巣境界悪性腫瘍患者数（その2）

施設番号	登録機関	進行期												計
		ⅠA	ⅠB	ⅠC	ⅡA	ⅡB	ⅡC	ⅢA	ⅢB	ⅢC	Ⅳ	不明	術前化学療法施行	
010003	国立病院機構北海道がんセンター	4	0	1	0	0	2	0	0	0	0	0	0	7
010022	札幌鉄道病院	2	0	0	0	0	0	0	0	0	0	0	0	2
010023	札幌厚生病院	0	0	0	0	0	0	0	0	0	0	0	0	0
010025	札幌医科大学	4	0	4	0	0	0	0	0	0	0	0	0	8
010027	北海道大学	3	0	0	0	0	0	0	0	0	0	0	0	3
010028	KKR札幌医療センター	3	0	0	0	0	0	0	0	0	0	0	0	3
010037	市立旭川病院	0	0	1	0	0	0	0	0	1	0	0	0	2
010040	旭川医科大学	4	0	1	0	0	0	0	0	0	0	0	0	5
010045	釧路労災病院	0	0	0	0	0	0	0	0	0	0	0	0	0
010051	市立室蘭総合病院	0	0	0	0	0	0	0	0	0	0	0	0	0
020007	八戸市立市民病院	0	0	0	0	0	0	0	0	0	0	0	0	0
020008	むつ総合病院	0	0	0	0	0	0	0	0	0	0	0	0	0
020012	弘前大学	4	0	0	0	0	0	0	0	0	0	0	0	4
020017	三沢市立三沢病院	1	0	0	0	0	0	0	0	0	0	0	0	1
030004	岩手医科大学	0	0	0	0	0	0	0	0	0	0	0	0	0
030006	盛岡赤十字病院	0	0	0	0	0	0	0	0	0	0	0	0	0
040004	東北大学	6	1	1	0	0	1	0	0	0	0	0	0	9
040013	国立病院機構仙台医療センター	0	0	0	0	0	0	0	0	0	0	0	0	0
050001	秋田赤十字病院	0	0	0	0	0	0	0	0	0	0	0	0	0
050003	秋田大学	0	0	2	0	0	0	0	1	0	0	0	0	3
060002	山形県立中央病院	1	0	0	0	0	0	0	0	0	0	0	0	1
060005	山形大学	1	0	0	0	0	0	0	0	0	0	0	0	1
060013	篠田総合病院	0	0	0	0	0	0	0	0	0	0	0	0	0
070003	福島県立医科大学	0	0	0	0	0	0	0	0	0	0	0	0	0
080001	総合病院土浦協同病院	0	0	0	0	0	0	0	0	0	0	0	0	0
080003	国立病院機構霞ヶ浦医療センター	6	0	2	0	0	0	0	0	0	0	0	0	8
080006	筑波学園病院	1	0	1	0	0	0	0	0	0	0	0	0	2
080007	筑波大学	14	0	2	0	0	0	0	0	0	0	0	1	17
080012	茨城県立中央病院	0	0	0	0	0	0	0	0	0	0	0	0	0
080017	国立病院機構水戸医療センター	0	0	0	0	0	0	0	0	0	0	0	0	0
080021	日立総合病院	3	0	2	0	0	0	0	0	0	0	0	0	5
080031	筑波メディカルセンター病院	1	0	0	0	0	1	0	0	0	0	0	0	2
090001	国立病院機構栃木病院	1	0	0	0	0	0	0	0	0	0	0	0	1
090004	獨協医科大学	0	0	0	0	0	0	0	0	0	0	0	0	0
090005	済生会宇都宮病院	0	1	0	0	0	0	0	0	0	0	0	0	1
090011	足利赤十字病院	2	0	2	0	0	0	0	0	0	0	0	0	4
090015	自治医科大学	5	0	6	0	0	0	0	1	0	0	0	0	12
090016	栃木県立がんセンター	0	0	0	0	0	0	0	0	0	0	0	0	0

施設番号	登録機関	進行期												計
		ⅠA	ⅠB	ⅠC	ⅡA	ⅡB	ⅡC	ⅢA	ⅢB	ⅢC	Ⅳ	不明	術前化学療法施行	
100012	群馬大学	0	0	0	0	0	0	0	0	0	0	0	0	0
100022	群馬県立がんセンター	3	1	0	0	0	0	0	0	0	0	0	0	4
110008	埼玉社会保険病院	3	0	1	0	0	0	0	0	0	0	0	0	4
110014	越谷市立病院	6	0	0	0	0	0	0	0	0	0	0	0	6
110020	埼玉医科大学	0	0	0	0	0	0	0	0	0	0	0	0	0
110022	埼玉医科大学総合医療センター	0	0	0	0	0	0	0	0	0	0	0	0	0
110023	国立病院機構埼玉病院	2	0	1	0	0	0	0	0	0	0	0	0	3
110027	防衛医科大学校	3	0	1	0	0	0	0	0	0	0	0	0	4
110029	藤間病院	0	0	0	0	0	0	0	0	0	0	0	0	0
110030	埼玉県立がんセンター	4	0	0	0	0	0	0	1	0	0	0	0	5
120004	千葉市立青葉病院	0	0	0	0	0	0	0	0	0	0	0	0	0
120005	千葉大学	1	0	1	0	0	0	0	0	0	0	0	0	2
120009	日本医科大学千葉北総病院	5	0	3	0	0	0	0	0	0	0	0	0	8
120012	松戸市立病院	2	0	1	0	0	0	0	0	0	0	0	0	3
120015	東京歯科大学市川総合病院	0	0	0	0	0	0	0	0	0	0	0	0	0
120021	東京慈恵会医科大学柏病院	11	0	1	0	0	1	0	0	1	0	0	0	14
120023	順天堂大学浦安病院	6	0	1	0	0	0	0	0	0	0	0	0	7
120029	総合病院国保旭中央病院	3	0	1	0	0	0	0	0	0	0	0	0	4
120035	亀田総合病院	0	0	0	0	0	0	0	0	0	0	0	0	0
120042	千葉県がんセンター	0	0	0	0	0	0	0	0	0	0	0	0	0
120043	放射線医学総合研究所重粒子医科学センター病院	0	0	0	0	0	0	0	0	0	0	0	0	0
130005	三井記念病院	4	0	2	0	0	0	0	0	0	0	0	0	6
130007	東京警察病院	0	0	0	0	0	0	0	0	0	0	0	0	0
130008	東京逓信病院	0	0	0	0	0	0	0	0	0	0	0	0	0
130009	国立がんセンター中央病院	4	0	1	0	0	0	0	0	0	0	0	0	5
130013	東京慈恵会医科大学	8	0	7	0	0	0	0	0	0	0	0	0	15
130023	順天堂大学	8	1	3	0	0	0	0	0	0	0	0	0	12
130024	東京医科歯科大学	0	1	0	0	0	0	0	0	0	0	0	0	1
130025	日本医科大学	8	0	2	0	0	0	0	0	1	0	0	0	11
130026	東京大学	0	0	0	0	0	0	0	0	0	0	0	0	0
130029	東京女子医科大学東医療センター	4	0	1	0	0	0	0	0	0	0	0	0	5
130034	東京慈恵会医科大学青戸病院	3	0	2	0	0	0	0	0	1	0	0	0	6
130036	社会福祉法人賛育会賛育会病院	0	0	0	0	0	0	0	0	0	0	0	0	0
130038	東京都立墨東病院	5	1	2	0	0	0	0	0	0	0	0	0	8
130044	NTT東日本関東病院	3	0	0	0	0	0	0	0	0	0	0	0	3
130046	昭和大学	10	0	0	0	0	0	0	0	0	1	0	0	11
130049	大森赤十字病院	0	0	0	0	0	0	0	0	0	0	0	0	0
130050	東邦大学医療センター大森病院	0	0	0	0	0	0	0	0	0	0	0	0	0
130055	日本赤十字社医療センター	0	0	2	0	0	0	0	0	1	0	0	0	3
130061	国立病院機構東京医療センター	0	0	0	0	0	0	0	0	0	0	0	0	0

施設番号	登録機関	進行期												計
		ⅠA	ⅠB	ⅠC	ⅡA	ⅡB	ⅡC	ⅢA	ⅢB	ⅢC	Ⅳ	不明	術前化学療法施行	
130063	厚生中央病院	1	0	0	0	0	0	0	0	0	0	0	0	1
130072	関東中央病院	0	0	0	0	0	0	0	0	0	0	0	0	0
130074	東京医科大学	0	0	0	0	0	0	0	0	0	0	0	0	0
130077	慶應義塾大学	8	0	3	0	0	0	0	0	1	0	0	0	12
130079	東京厚生年金病院	0	0	0	0	0	0	0	0	0	0	0	0	0
130080	国立国際医療センター	1	0	0	0	0	0	0	0	0	0	0	0	1
130081	東京女子医科大学	2	0	1	0	0	0	0	0	0	0	0	0	3
130085	立正佼成会附属佼成病院	4	0	0	0	0	0	0	0	0	0	0	0	4
130092	帝京大学	1	0	1	0	0	0	0	0	0	0	0	0	2
130095	日本大学	9	0	1	0	0	0	0	0	0	0	0	0	10
130099	武蔵野赤十字病院	4	0	0	0	0	0	0	0	0	0	0	0	4
130100	杏林大学	0	0	0	0	0	0	0	0	0	0	0	0	0
130102	都立府中病院	0	0	0	0	0	0	0	0	0	0	0	0	0
130106	国立病院機構災害医療センター	0	0	0	0	0	0	0	0	0	0	0	0	0
130112	町田市民病院	3	0	3	0	0	0	0	0	0	0	0	0	6
130116	東京慈恵会医科大学第三病院	9	0	1	0	0	0	0	0	0	0	0	0	10
130119	日本医科大学多摩永山病院	0	0	0	0	0	0	0	0	0	0	0	0	0
130122	都立駒込病院	7	1	6	0	0	0	0	0	0	0	0	0	14
130124	佐々木研究所附属杏雲堂病院	2	0	0	0	0	0	0	0	0	0	0	0	2
130125	癌研究会有明病院	8	1	4	0	0	0	0	0	0	0	0	0	13
130135	多摩南部地域病院	4	0	0	0	0	0	0	0	0	0	0	0	4
140001	川崎市立川崎病院	6	0	0	0	0	0	0	0	0	0	0	0	6
140006	日本医科大学武蔵小杉病院	3	0	1	0	0	0	0	0	0	0	0	0	4
140008	関東労災病院	1	0	0	0	0	0	0	0	0	0	0	0	1
140012	聖マリアンナ医科大学	6	0	0	0	0	1	0	0	0	0	0	0	7
140016	横浜労災病院	2	0	0	0	0	0	0	0	0	0	0	0	2
140017	昭和大学藤が丘病院	1	1	2	0	0	0	0	0	0	0	0	0	4
140020	北里大学医学部	7	0	2	0	0	1	0	0	0	0	0	0	10
140029	横浜市立大学	5	0	5	0	0	0	0	0	0	0	0	0	10
140030	横浜南共済病院	0	0	3	0	0	0	0	0	0	0	0	0	3
140035	横浜市立市民病院	0	0	0	0	0	0	0	0	0	0	0	0	0
140037	聖マリアンナ医科大学横浜西部病院	0	0	0	0	0	0	0	0	0	0	0	0	0
140038	大和市立病院	0	0	0	0	0	0	0	0	0	0	0	0	0
140039	厚木市立病院	0	0	0	0	0	0	0	0	0	0	0	0	0
140043	横浜栄共済病院	0	0	0	0	0	0	0	0	0	0	0	0	0
140044	湘南鎌倉総合病院	0	0	0	0	0	0	0	0	0	0	0	0	0
140049	平塚市民病院	0	0	0	0	0	0	0	0	0	0	0	0	0
140054	伊勢原協同病院	3	0	1	0	0	0	0	0	0	0	0	0	4
140055	東海大学	5	1	2	0	0	0	0	0	1	0	0	0	9
140059	神奈川県立がんセンター	2	0	0	0	0	0	0	0	0	0	0	0	2

施設番号	登録機関	進行期												計
		ⅠA	ⅠB	ⅠC	ⅡA	ⅡB	ⅡC	ⅢA	ⅢB	ⅢC	Ⅳ	不明	術前化学療法施行	
140061	横浜市立大学附属市民総合医療センター	2	0	0	0	0	0	0	0	0	0	0	0	2
140063	昭和大学横浜市北部病院	0	0	0	0	0	0	0	0	0	0	0	0	0
150002	山梨県立中央病院	0	0	0	0	0	0	0	0	0	0	0	0	0
150006	山梨大学	4	1	0	0	0	0	0	0	0	0	0	0	5
160001	長野赤十字病院	0	0	0	0	0	0	0	0	0	0	0	0	0
160006	信州大学	7	1	1	0	0	0	0	0	0	0	0	0	9
160014	国立病院機構松本病院	0	0	0	0	0	0	0	0	0	0	0	0	0
160022	長野市民病院	0	0	0	0	0	0	0	0	0	0	0	0	0
170006	富士市立中央病院	4	0	1	0	0	0	0	0	0	0	0	0	5
170009	静岡県立総合病院	5	0	2	0	0	0	0	0	0	0	0	0	7
170025	浜松医科大学	0	0	0	0	0	0	0	0	0	0	0	0	0
170026	県西部浜松医療センター	0	0	0	0	0	0	0	0	0	0	0	0	0
170049	静岡県立静岡がんセンター	0	0	0	0	0	0	0	0	0	0	0	0	0
180001	長岡赤十字病院	4	0	1	0	0	0	0	0	0	0	0	0	5
180009	新潟大学	0	0	0	0	0	0	0	0	0	0	0	0	0
180010	新潟県立がんセンター新潟病院	2	0	1	0	0	0	0	0	0	0	0	0	3
190001	富山大学	0	0	0	0	0	0	0	0	0	0	0	0	0
190002	富山赤十字病院	3	0	0	0	0	0	0	0	0	0	0	0	3
190003	富山県立中央病院	0	0	0	0	0	0	0	0	0	0	0	0	0
190004	厚生連高岡病院	0	0	0	0	0	0	0	0	0	0	0	0	0
200001	金沢医科大学	1	0	1	0	0	0	0	0	0	0	0	0	2
200002	国立病院機構金沢医療センター	4	1	0	0	0	0	0	0	0	0	0	0	5
200004	金沢大学	3	0	1	0	0	3	1	0	0	0	0	0	8
210002	福井県立病院	1	0	0	0	0	0	0	0	0	0	0	0	1
210003	福井大学	1	0	0	0	0	0	0	0	1	0	0	0	2
210004	福井赤十字病院	0	0	0	0	0	0	0	0	0	0	0	0	0
220002	岐阜大学	6	0	0	0	0	0	0	0	0	0	0	0	6
220006	大垣市民病院	6	0	0	0	0	0	0	1	0	0	0	0	7
230001	豊橋市民病院	3	0	2	0	0	0	0	0	0	0	0	0	5
230014	名古屋第一赤十字病院	3	0	1	0	0	1	0	0	0	0	0	0	5
230022	名古屋市立緑市民病院	0	0	0	0	0	0	0	0	0	0	0	0	0
230024	国立病院機構名古屋医療センター	2	0	0	0	0	0	0	0	0	0	0	0	2
230031	名古屋大学	0	0	0	0	0	0	0	0	0	0	0	0	0
230034	名古屋市立大学	4	0	0	0	0	0	0	0	0	0	0	0	4
230035	藤田保健衛生大学	3	0	0	0	0	0	0	0	0	0	0	0	3
230040	愛知医科大学	3	0	0	0	0	0	0	0	0	0	0	0	3
230052	愛知県がんセンター中央病院	1	0	1	0	0	1	0	0	0	0	0	0	3
240002	三重県立総合医療センター	0	0	0	0	0	0	0	0	0	0	0	0	0
240003	市立四日市病院	1	0	0	0	0	0	0	0	0	0	0	0	1
240009	三重大学	7	0	5	0	0	0	0	1	0	0	0	0	13

施設番号	登録機関	進行期												計
		ⅠA	ⅠB	ⅠC	ⅡA	ⅡB	ⅡC	ⅢA	ⅢB	ⅢC	Ⅳ	不明	術前化学療法施行	
240015	山田赤十字病院	0	0	2	0	0	0	0	0	0	0	0	0	2
240027	三重県立志摩病院	0	0	0	0	0	0	0	0	0	0	0	0	0
250001	大津赤十字病院	0	0	0	0	0	0	0	0	0	0	0	0	0
250003	滋賀医科大学	0	0	0	0	0	0	0	0	0	0	0	0	0
260002	京都第二赤十字病院	10	0	1	0	0	0	0	0	0	0	0	0	11
260003	京都府立医科大学	1	0	0	0	0	0	0	0	0	0	0	0	1
260006	京都市立病院	0	0	0	0	0	0	0	0	0	0	0	0	0
260007	京都第一赤十字病院	0	0	0	0	0	0	0	0	0	0	0	0	0
260009	京都大学	4	0	2	0	0	0	0	0	0	0	0	0	6
260013	京都桂病院	0	0	0	0	0	0	0	0	0	0	0	0	0
260014	国立病院機構京都医療センター	0	0	0	0	0	0	0	0	0	0	0	0	0
260017	済生会京都府病院	0	0	0	0	0	0	0	0	0	0	0	0	0
270003	財団法人田附興風会医学研究所北野病院	1	0	1	0	0	0	0	0	0	0	0	0	2
270007	大阪市立総合医療センター	3	0	0	0	0	1	0	0	1	0	0	0	5
270009	国立病院機構大阪医療センター	7	0	1	0	0	0	0	0	0	0	0	0	8
270013	大阪けいさつ病院	2	0	0	0	0	0	0	0	0	0	0	0	2
270014	大阪赤十字病院	0	0	0	0	0	0	0	0	0	0	0	0	0
270016	大阪市立大学	0	0	0	0	0	0	0	0	0	0	0	0	0
270035	大阪大学	0	0	0	0	0	0	0	0	0	0	0	0	0
270041	大阪医科大学	2	0	0	0	0	0	0	0	0	0	0	0	2
270042	関西医科大学枚方病院	5	1	1	0	0	1	0	0	0	0	0	0	8
270056	近畿大学	1	0	1	0	0	0	0	0	0	0	0	0	2
270062	大阪労災病院	0	0	2	0	0	0	0	0	0	0	0	0	2
270101	大阪府立成人病センター	0	0	1	0	0	1	0	0	0	0	0	0	2
280001	神戸大学	0	0	0	0	0	0	0	0	0	0	0	0	0
280002	神戸市立医療センター中央市民病院	2	0	0	0	0	0	0	0	0	0	0	0	2
280010	国立病院機構神戸医療センター	0	0	0	0	0	0	0	0	0	0	0	0	0
280012	兵庫県立淡路病院	0	0	0	0	0	0	0	0	0	0	0	0	0
280015	関西労災病院	2	0	1	0	0	0	0	0	0	0	0	0	3
280021	兵庫医科大学	1	0	0	0	0	0	0	0	0	0	0	0	1
280028	公立豊岡病院	4	0	2	0	0	0	0	0	0	0	0	0	6
280030	姫路赤十字病院	3	0	1	0	0	0	0	0	0	0	0	0	4
280031	国立病院機構姫路医療センター	2	0	0	0	0	0	0	0	0	0	0	0	2
280033	兵庫県立成人病センター	4	1	2	0	0	0	0	0	0	0	0	1	8
290003	奈良県立奈良病院	0	0	0	0	0	0	0	0	0	0	0	0	0
290004	天理よろづ相談所病院	2	0	1	0	0	0	0	0	0	0	0	0	3
290007	奈良県立医科大学	2	0	0	0	0	0	0	0	0	0	0	0	2
290009	奈良県立三室病院	0	0	0	0	0	0	0	0	0	0	0	0	0
300001	和歌山労災病院	0	0	0	0	0	0	0	0	0	0	0	0	0
300002	日本赤十字社和歌山医療センター	7	0	3	0	0	0	0	0	0	0	0	0	10

施設番号	登録機関	進行期												計
		ⅠA	ⅠB	ⅠC	ⅡA	ⅡB	ⅡC	ⅢA	ⅢB	ⅢC	Ⅳ	不明	術前化学療法施行	
300003	和歌山県立医科大学	6	0	4	0	0	0	0	0	0	0	0	0	10
310001	鳥取県立中央病院	1	0	0	0	0	0	0	0	0	0	0	0	1
310007	鳥取大学	2	0	1	0	0	0	0	0	0	0	0	0	3
320003	島根大学	0	0	0	0	0	0	0	0	0	0	0	0	0
320004	島根県立中央病院	0	0	0	0	0	0	0	0	0	0	0	0	0
330002	岡山赤十字病院	0	0	0	0	0	0	0	0	0	0	0	0	0
330003	川崎医科大学川崎病院	2	0	0	0	0	0	0	0	0	0	0	0	2
330004	岡山済生会総合病院	3	0	0	0	0	0	0	0	0	0	0	0	3
330006	岡山大学	0	0	0	0	0	0	0	0	0	0	0	0	0
330007	国立病院機構岡山医療センター	0	0	0	0	0	0	0	0	0	0	0	0	0
330008	倉敷中央病院	3	1	0	0	0	0	0	1	0	0	0	0	5
330009	川崎医科大学	0	0	0	0	0	0	0	0	0	0	0	0	0
330010	倉敷成人病センター	0	0	0	0	0	0	0	0	0	0	0	0	0
340001	国立病院機構福山医療センター	3	0	1	0	0	0	0	0	0	0	0	0	4
340002	JA尾道総合病院	2	0	1	0	0	0	0	0	1	0	0	0	4
340007	広島市立広島市民病院	0	0	0	0	0	0	0	0	0	0	0	0	0
340008	広島赤十字原爆病院	0	0	0	0	0	0	0	0	0	0	0	0	0
340010	広島県立安佐市民病院	2	0	3	0	0	0	0	0	0	0	0	0	5
340012	広島大学	0	0	1	0	0	0	0	0	0	0	0	0	1
340014	県立広島病院	2	0	3	0	0	0	0	0	0	0	0	0	5
340015	国立病院機構呉医療センター・中国がんセンター	1	0	2	0	0	0	1	0	1	0	0	0	5
340017	呉共済病院	0	0	0	0	0	0	0	0	0	0	0	0	0
340018	JA広島総合病院	2	0	0	0	0	0	0	0	0	0	0	0	2
340031	東広島医療センター	0	0	0	0	0	0	0	0	0	0	0	0	0
350003	綜合病院社会保険徳山中央病院	2	0	0	0	0	0	1	0	0	0	0	0	3
350008	山口赤十字病院	1	0	0	0	0	0	0	0	0	0	0	0	1
350009	山口大学	4	0	0	0	0	0	0	0	0	0	0	0	4
360002	徳島市民病院	0	0	0	0	0	0	0	0	0	0	0	0	0
360003	徳島大学	1	0	3	0	0	0	1	0	0	0	0	0	5
360005	徳島県立中央病院	1	0	1	0	0	0	1	0	0	0	0	0	3
370001	高松赤十字病院	4	0	1	0	0	0	0	1	0	0	0	0	6
370002	高松市民病院	0	0	0	0	0	0	0	0	0	0	0	1	1
370003	香川県立中央病院	1	0	2	0	0	0	0	0	0	0	0	0	3
370005	香川大学	0	0	0	0	0	0	0	0	0	0	0	0	0
380001	国立病院機構四国がんセンター	0	0	0	0	0	0	0	0	0	0	0	0	0
380002	愛媛県立中央病院	0	0	0	0	0	0	0	0	0	0	0	0	0
380005	松山赤十字病院	0	0	0	0	0	0	0	0	0	0	0	0	0
380006	愛媛大学	0	0	0	0	0	0	0	0	0	0	0	0	0
390003	高知医療センター	3	0	1	0	0	0	0	0	0	0	0	0	4
390006	高知大学	0	0	0	0	0	0	0	0	0	0	0	0	0

施設番号	登録機関	進行期												計
		ⅠA	ⅠB	ⅠC	ⅡA	ⅡB	ⅡC	ⅢA	ⅢB	ⅢC	Ⅳ	不明	術前化学療法施行	
400003	国立病院機構小倉病院	0	0	0	0	0	0	0	0	0	0	0	0	0
400007	九州厚生年金病院	0	0	0	0	0	0	0	0	0	0	0	0	0
400008	産業医科大学	2	0	1	0	0	0	0	0	0	0	0	0	3
400010	国立病院機構九州医療センター	0	0	0	0	0	0	0	0	0	0	0	0	0
400012	九州大学	8	0	3	0	0	0	0	0	0	0	0	0	11
400013	福岡大学	8	1	1	0	0	1	0	0	1	1	0	1	14
400014	福岡赤十字病院	1	0	2	0	0	0	1	0	0	0	0	0	4
400020	久留米大学	0	0	0	0	0	0	0	0	0	0	0	0	0
400040	国立病院機構九州がんセンター	4	0	1	0	0	0	0	0	0	0	0	0	5
400041	久留米大学医療センター	0	0	0	0	0	0	0	0	0	0	0	0	0
410002	佐賀県立病院好生館	0	0	0	0	0	0	0	0	0	0	0	0	0
410005	佐賀大学	6	0	0	0	0	0	0	0	0	0	0	0	6
420001	長崎市立市民	2	0	3	0	0	0	0	0	0	0	0	0	5
420002	長崎大学	1	0	2	0	0	0	0	1	0	0	0	0	4
420003	日本赤十字社長崎原爆病院	0	0	0	0	0	0	0	0	0	0	0	0	0
420006	佐世保共済病院	4	0	0	0	0	0	0	0	0	0	0	0	4
420007	佐世保市立総合病院	0	0	0	0	0	0	0	0	0	0	0	0	0
430001	国立病院機構熊本医療センター	3	0	0	0	0	0	0	0	0	0	0	0	3
430002	熊本大学	7	0	0	0	0	0	0	0	0	0	0	0	7
430003	市立熊本市民病院	5	0	0	0	0	0	0	0	0	0	0	0	5
440002	大分県立病院	3	0	0	0	0	0	0	0	0	0	0	0	3
440005	大分大学	2	0	3	0	0	0	0	0	0	0	0	0	5
450001	県立宮崎病院	9	1	0	0	0	0	0	0	0	0	0	0	10
460001	鹿児島大学	4	0	2	0	0	0	0	0	0	0	0	0	6
460004	鹿児島市立病院	5	0	0	0	0	0	1	0	0	0	0	0	6
470008	琉球大学	1	0	3	0	0	0	0	0	0	0	0	0	4
470010	沖縄県立中部病院	2	0	3	0	0	1	0	0	0	0	0	0	6
合計		544	18	181	0	0	17	7	8	12	2	0	4	793

2006年度　卵巣悪性腫瘍組織分類（その3）

施設番号	登録機関	M01-00	M02-00	M03-00	M04-00	M05-00	M06-00	M09-01	M09-02	M09-03	M09-04	M09-05	M09-06	M09-07	M09-08	M09-09	M12-00	M19-01	M19-09	M21-00	M22-00	M23-00	M24-00	M24-01	M24-02	M24-03	M25-00	M29-01	M29-02	M29-03	M29-09	M31-00	M39-01	M39-02	M39-03	M39-04	M39-05	M39-06	M39-07	M39-08	M39-09	計
010003	国立病院機構北海道がんセンター	12	5	4	3	0	0	0	0	0	0	0	0	0	0	0	0	0	0	0	0	1	0	0	0	0	0	0	0	0	0	0	0	0	0	0	0	0	0	0	0	25
010022	札幌鉄道病院	5	0	0	2	0	0	0	0	0	1	0	0	0	0	0	0	0	0	0	0	0	0	0	0	0	1	0	0	0	0	0	0	0	0	0	0	0	0	0	0	9
010023	札幌厚生病院	0	0	0	0	0	0	0	0	0	0	0	0	0	0	0	0	0	0	0	0	0	0	0	0	0	0	0	0	0	0	0	0	0	0	0	0	0	0	0	0	0
010025	札幌医科大学	2	1	7	4	0	0	1	0	0	0	0	0	0	0	0	0	0	0	0	0	0	0	0	0	0	0	0	0	0	0	0	0	0	0	0	0	0	0	0	0	15
010027	北海道大学	5	1	7	1	0	0	0	0	0	0	0	0	0	0	0	0	0	0	0	0	0	0	0	0	0	0	0	0	0	0	0	0	0	0	0	0	0	0	0	0	14
010028	KKR札幌医療センター	2	4	3	2	0	0	0	0	0	0	0	0	0	0	0	0	0	0	0	0	1	0	0	0	0	0	0	0	0	0	0	0	0	0	0	0	0	0	0	0	12
010037	市立旭川病院	2	4	1	1	0	0	0	0	0	0	0	0	0	0	0	0	0	0	0	0	0	0	0	0	0	0	0	0	0	0	0	0	0	0	0	0	0	0	0	0	8
010040	旭川医科大学	2	2	3	1	0	1	0	0	0	0	0	0	0	0	0	0	0	0	0	0	0	0	0	0	0	0	0	0	0	0	0	0	0	0	0	0	0	0	0	0	9
010045	釧路労災病院	0	0	0	0	0	0	0	0	0	0	0	0	0	0	0	0	0	0	0	0	0	0	0	0	0	0	0	0	0	0	0	0	0	0	0	0	0	0	0	0	0
010051	市立室蘭総合病院	0	0	0	0	0	0	0	0	0	0	0	0	0	0	0	0	0	0	0	0	0	0	0	0	0	0	0	0	0	0	0	0	0	0	0	0	0	0	0	0	0
020007	八戸市立市民病院	0	0	0	0	0	0	0	0	0	0	0	0	0	0	0	0	0	0	0	0	0	0	0	0	0	0	0	0	0	0	0	0	0	0	0	0	0	0	0	0	0
020008	むつ総合病院	0	0	0	0	0	0	0	0	0	0	0	0	0	0	0	0	0	0	0	0	0	0	0	0	0	0	0	0	0	0	0	0	0	0	0	0	0	0	0	0	0
020012	弘前大学	14	3	4	1	1	0	0	0	1	0	0	0	0	0	0	0	0	0	0	0	0	0	0	0	0	0	0	0	0	0	0	0	0	0	0	0	0	0	0	0	24
020017	三沢市立三沢病院	3	0	0	0	0	0	0	0	0	0	0	0	0	0	0	0	0	0	0	0	0	0	0	0	0	0	0	0	0	0	0	0	0	0	0	0	0	0	0	0	3
030004	岩手医科大学	0	0	0	0	0	0	0	0	0	0	0	0	0	0	0	0	0	0	0	0	0	0	0	0	0	0	0	0	0	0	0	0	0	0	0	0	0	0	0	0	0
030006	盛岡赤十字病院	0	0	0	0	0	0	0	0	0	0	0	0	0	0	0	0	0	0	0	0	0	0	0	0	0	0	0	0	0	0	0	0	0	0	0	0	0	0	0	0	0
040004	東北大学	25	2	6	8	0	1	0	0	0	0	0	0	0	0	0	1	1	0	0	0	1	0	0	0	0	2	0	0	0	0	0	0	0	0	0	0	0	0	0	0	47
040013	国立病院機構仙台医療センター	5	0	5	3	0	0	0	0	0	0	0	0	0	0	0	0	0	0	0	0	0	0	0	0	0	0	0	0	0	0	0	0	0	0	0	0	0	0	0	0	13
050001	秋田赤十字病院	4	0	2	4	1	0	0	0	0	0	0	0	0	0	0	0	0	0	0	1	0	0	0	0	0	0	0	0	0	0	0	0	0	0	0	0	0	0	0	0	12
050003	秋田大学	5	6	7	4	1	0	0	0	0	0	0	0	0	0	0	0	0	0	0	0	0	0	0	0	0	0	0	0	0	0	0	0	0	0	0	0	0	0	0	0	23
060002	山形県立中央病院	0	3	1	4	0	0	0	0	0	0	0	0	0	0	0	0	0	0	0	0	0	0	0	0	0	0	0	0	0	0	0	0	0	0	0	0	0	0	0	0	8
060005	山形大学	5	1	3	6	0	0	0	0	0	0	0	0	0	1	2	0	0	0	0	0	1	0	0	0	1	0	0	0	0	0	0	0	0	0	0	0	0	0	0	0	20
060013	篠田総合病院	0	0	0	0	0	0	0	0	0	0	0	0	0	0	0	0	0	0	0	0	0	0	0	0	0	0	0	0	0	0	0	0	0	0	0	0	0	0	0	0	0
070003	福島県立医科大学	0	0	0	0	0	0	0	0	0	0	0	0	0	0	0	0	0	0	0	0	0	0	0	0	0	0	0	0	0	0	0	0	0	0	0	0	0	0	0	0	0
080001	総合病院土浦協同病院	0	1	1	4	0	0	0	0	0	0	0	0	0	2	0	0	0	0	0	0	1	0	0	0	0	0	0	0	0	0	0	0	0	0	0	0	0	0	0	0	9
080003	国立病院機構霞ヶ浦医療センター	3	2	3	2	3	0	0	0	0	0	0	0	0	0	1	0	0	0	0	0	0	0	0	0	0	0	0	0	0	0	0	0	0	0	0	0	0	0	0	0	14
080006	筑波学園病院	1	0	0	1	0	0	0	0	0	0	0	0	0	0	0	0	0	0	0	0	0	0	0	0	0	0	0	0	0	0	0	0	0	0	0	0	0	0	0	0	2
080007	筑波大学	15	5	4	6	3	0	0	0	0	0	0	0	0	1	1	0	0	0	2	1	0	0	0	0	0	4	0	0	0	0	0	0	0	0	0	0	0	0	0	0	42
080012	茨城県立中央病院	0	0	0	0	0	0	0	0	0	0	0	0	0	0	0	0	0	0	0	0	0	0	0	0	0	0	0	0	0	0	0	0	0	0	0	0	0	0	0	0	0
080017	国立病院機構水戸医療センター	0	0	0	0	0	0	0	0	0	0	0	0	0	0	0	0	0	0	0	0	0	0	0	0	0	0	0	0	0	0	0	0	0	0	0	0	0	0	0	0	0
080021	日立総合病院	5	2	3	3	0	0	0	0	0	0	0	0	0	0	0	0	0	0	0	1	0	0	0	0	0	0	0	0	0	0	0	0	0	0	0	0	0	0	0	0	14
080031	筑波メディカルセンター病院	2	2	1	0	0	1	0	0	0	0	0	0	0	2	0	0	0	0	0	0	0	0	0	0	0	0	0	0	0	0	0	0	0	0	0	0	0	0	0	0	8
090001	国立病院機構栃木病院	0	1	2	1	0	0	0	0	0	0	0	0	0	0	0	0	0	0	0	0	0	0	0	0	0	0	0	0	0	0	0	0	0	0	0	0	0	0	0	0	4
090004	獨協医科大学	18	6	2	4	2	0	0	0	0	0	0	0	0	0	0	0	0	0	0	0	1	0	0	0	0	0	0	0	0	0	0	0	0	0	0	0	0	0	0	0	33
090005	済生会宇都宮病院	3	1	0	4	0	0	0	0	0	0	0	0	0	0	0	0	0	0	0	0	0	0	0	0	0	1	0	0	0	0	1	0	0	0	0	0	0	0	0	0	10
090011	足利赤十字病院	2	1	2	4	0	0	0	0	0	0	0	0	0	0	0	0	0	0	0	0	0	0	0	0	0	0	0	0	0	0	0	0	0	0	0	0	0	0	0	0	9
090015	自治医科大学	16	7	2	9	3	2	0	0	0	0	0	0	1	0	0	0	0	0	1	0	1	0	0	0	0	1	0	0	0	0	0	0	0	0	0	0	0	0	0	0	43
090016	栃木県立がんセンター	0	0	0	0	0	0	0	0	0	0	0	0	0	0	0	0	0	0	0	0	0	0	0	0	0	0	0	0	0	0	0	0	0	0	0	0	0	0	0	0	0

施設番号	登録機関	M01-00	M02-00	M03-00	M04-00	M05-00	M06-00	M09-01	M09-02	M09-03	M09-04	M09-05	M09-06	M09-07	M09-08	M09-09	M12-00	M19-01	M19-09	M21-00	M22-00	M23-00	M24-00	M24-01	M24-02	M24-03	M25-00	M29-01	M29-02	M29-03	M29-09	M31-00	M39-01	M39-02	M39-03	M39-04	M39-05	M39-06	M39-07	M39-08	M39-09	計
100012	群馬大学	0	0	0	0	0	0	0	0	0	0	0	0	0	0	0	0	0	0	0	0	0	0	0	0	0	0	0	0	0	0	0	0	0	0	0	0	0	0	0	0	0
100022	群馬県立がんセンター	11	4	0	8	1	0	0	0	0	0	0	0	0	1	1	0	0	0	0	0	0	0	0	0	1	0	0	0	0	0	0	0	0	0	0	0	0	0	0	0	27
110008	埼玉社会保険病院	3	0	4	4	0	3	0	0	1	0	0	0	0	0	0	0	0	0	0	0	0	0	0	0	0	0	0	0	0	0	0	0	0	0	0	0	0	0	0	0	15
110014	越谷市立病院	8	10	4	4	2	0	0	0	0	0	0	0	0	0	1	1	0	0	0	1	0	0	0	0	0	1	0	0	0	0	0	0	0	0	0	0	0	0	0	0	32
110020	埼玉医科大学	0	0	0	0	0	0	0	0	0	0	0	0	0	0	0	0	0	0	0	0	0	0	0	0	0	0	0	0	0	0	0	0	0	0	0	0	0	0	0	0	0
110022	埼玉医科大学総合医療センター	0	0	0	0	0	0	0	0	0	0	0	0	0	0	0	0	0	0	0	0	0	0	0	0	0	0	0	0	0	0	0	0	0	0	0	0	0	0	0	0	0
110023	国立病院機構埼玉病院	1	1	0	5	0	1	0	0	0	0	0	0	0	0	0	0	0	0	0	0	0	0	0	0	0	0	0	0	0	0	0	0	0	0	0	0	0	0	0	0	8
110027	防衛医科大学校	9	4	1	6	2	0	0	0	1	1	0	0	0	0	0	0	1	0	0	0	0	0	0	0	0	0	0	0	0	0	1	0	0	0	0	0	0	0	0	0	26
110029	藤間病院	0	0	0	0	0	0	0	0	0	0	0	0	0	0	0	0	0	0	0	0	0	0	0	0	0	0	0	0	0	0	0	0	0	0	0	0	0	0	0	0	0
110030	埼玉県立がんセンター	12	2	6	8	0	1	0	0	0	0	0	0	0	0	1	0	0	0	0	0	0	0	0	0	0	0	0	0	0	0	0	0	0	0	0	0	0	0	0	0	30
120004	千葉市立青葉病院	0	0	0	0	0	0	0	0	0	0	0	0	0	0	0	0	0	0	0	0	0	0	0	0	0	0	0	0	0	0	0	0	0	0	0	0	0	0	0	0	0
120005	千葉大学	2	4	4	7	0	0	0	0	1	0	1	0	0	0	1	0	0	0	0	0	0	0	0	0	0	0	0	0	0	0	0	0	0	0	0	0	0	0	0	0	20
120009	日本医科大学千葉北総病院	5	3	0	3	0	0	0	0	0	1	0	0	0	1	0	0	0	0	0	0	0	0	0	0	0	0	0	0	0	0	0	0	0	0	0	0	0	0	0	0	13
120012	松戸市立病院	4	2	4	8	1	1	0	0	0	0	0	0	0	0	0	0	0	0	0	0	0	0	0	0	0	0	0	0	0	0	0	0	0	0	0	0	0	0	0	0	20
120015	東京歯科大学市川総合病院	0	0	0	0	0	0	0	0	0	0	0	0	0	0	0	0	0	0	0	0	0	0	0	0	0	0	0	0	0	0	0	0	0	0	0	0	0	0	0	0	0
120021	東京慈恵会医科大学柏病院	7	4	4	17	1	0	0	0	1	0	0	0	0	1	2	0	0	0	0	0	0	0	0	0	0	1	0	0	0	0	0	0	0	0	0	0	0	0	0	0	38
120023	順天堂大学浦安病院	9	3	2	6	0	0	0	0	0	0	0	2	0	0	0	0	0	0	0	1	0	0	0	0	0	0	0	0	0	0	0	0	0	0	0	0	0	0	0	0	23
120029	総合病院国保旭中央病院	3	1	9	4	0	0	0	0	0	0	0	0	0	0	0	0	0	0	0	0	0	0	0	0	0	0	0	0	0	0	0	0	0	0	0	0	0	0	0	0	17
120035	亀田総合病院	0	0	0	0	0	0	0	0	0	0	0	0	0	0	0	0	0	0	0	0	0	0	0	0	0	0	0	0	0	0	0	0	0	0	0	0	0	0	0	0	0
120042	千葉県がんセンター	0	0	0	0	0	0	0	0	0	0	0	0	0	0	0	0	0	0	0	0	0	0	0	0	0	0	0	0	0	0	0	0	0	0	0	0	0	0	0	0	0
120043	放射線医学総合研究所重粒子医科学センター病院	0	0	0	0	0	0	0	0	0	0	0	0	0	0	0	0	0	0	0	0	0	0	0	0	0	0	0	0	0	0	0	0	0	0	0	0	0	0	0	0	0
130005	三井記念病院	6	0	3	1	0	0	0	0	0	0	0	0	0	0	0	0	0	0	0	0	0	0	0	0	0	0	0	0	0	0	0	0	0	0	0	0	0	0	0	0	10
130007	東京警察病院	0	0	0	0	0	0	0	0	0	0	0	0	0	0	0	0	0	0	0	0	0	0	0	0	0	0	0	0	0	0	0	0	0	0	0	0	0	0	0	0	0
130008	東京逓信病院	0	0	0	0	0	0	0	0	0	0	0	0	0	0	0	0	0	0	0	0	0	0	0	0	0	0	0	0	0	0	0	0	0	0	0	0	0	0	0	0	0
130009	国立がんセンター中央病院	10	1	6	5	0	2	0	0	0	1	0	0	0	3	0	0	0	0	0	0	0	0	0	0	0	1	0	0	0	0	0	0	0	0	0	0	0	0	0	0	29
130013	東京慈恵会医科大学	9	1	7	14	1	4	0	0	0	0	0	0	0	0	0	0	0	0	0	0	0	0	0	0	0	1	0	0	0	0	0	0	0	0	0	0	0	0	0	0	37
130023	順天堂大学	8	3	12	9	1	1	1	0	0	0	0	0	0	0	0	0	0	0	0	0	0	0	0	0	0	1	0	0	0	0	0	0	0	0	0	0	0	0	0	0	36
130024	東京医科歯科大学	4	1	2	6	0	0	0	0	1	0	0	0	0	0	0	1	0	0	0	0	0	0	0	0	0	1	0	0	0	0	0	0	0	0	0	0	0	0	0	0	16
130025	日本医科大学	5	2	1	3	1	0	0	0	1	0	0	0	0	0	0	0	0	0	0	0	0	0	0	0	0	0	0	0	0	0	0	0	0	0	0	0	0	0	0	0	13
130026	東京大学	4	0	4	10	1	1	1	0	0	0	0	0	0	0	0	0	0	0	0	0	0	0	0	0	0	0	0	0	0	0	0	0	0	0	0	0	0	0	0	0	21
130029	東京女子医科大学東医療センター	0	0	2	3	0	0	0	0	0	0	0	0	0	0	0	0	0	0	0	0	0	0	0	0	0	0	0	0	0	0	0	0	0	0	0	0	0	0	0	0	5
130034	東京慈恵会医科大学青戸病院	8	3	2	5	4	0	0	0	0	1	0	0	0	0	0	0	0	0	0	1	0	0	0	0	0	0	0	0	0	0	0	0	0	0	0	0	0	0	0	0	24
130036	社会福祉法人賛育会賛育会病院	0	0	0	0	0	0	0	0	0	0	0	0	0	0	0	0	0	0	0	0	0	0	0	0	0	0	0	0	0	0	0	0	0	0	0	0	0	0	0	0	0
130038	東京都立墨東病院	6	3	4	3	4	1	0	0	0	0	0	0	0	0	0	0	0	0	0	0	0	0	0	0	0	1	0	0	0	0	0	0	0	0	0	0	0	0	0	0	22
130044	NTT東日本関東病院	2	0	0	1	1	0	0	0	0	0	0	0	0	0	0	0	0	0	0	0	0	0	0	0	0	0	0	0	0	0	0	0	0	0	0	0	0	0	0	0	4
130046	昭和大学	6	1	5	2	0	0	0	0	1	0	0	0	0	0	0	0	0	0	0	0	0	0	0	0	0	1	0	0	0	0	0	0	0	0	0	0	0	0	0	0	16
130049	大森赤十字病院	0	0	0	0	0	0	0	0	0	0	0	0	0	0	0	0	0	0	0	0	0	0	0	0	0	0	0	0	0	0	0	0	0	0	0	0	0	0	0	0	0
130050	東邦大学医療センター大森病院	2	4	1	9	0	1	0	0	0	0	0	0	0	0	1	0	0	0	0	0	1	0	0	0	0	1	0	0	0	1	0	0	0	0	0	0	0	0	0	0	21
130055	日本赤十字社医療センター	6	1	0	2	0	0	0	0	0	0	0	0	0	0	0	0	0	0	0	1	0	0	0	0	0	0	0	0	0	0	0	0	0	0	0	0	0	0	0	0	10
130061	国立病院機構東京医療センター	0	0	0	0	0	0	0	0	0	0	0	0	0	0	0	0	0	0	0	0	0	0	0	0	0	0	0	0	0	0	0	0	0	0	0	0	0	0	0	0	0

施設番号	登録機関	M01-00	M02-00	M03-00	M04-00	M05-00	M06-00	M09-01	M09-02	M09-03	M09-04	M09-05	M09-06	M09-07	M09-08	M09-09	M12-00	M19-01	M19-09	M21-00	M22-00	M23-00	M24-00	M24-01	M24-02	M24-03	M25-00	M29-01	M29-02	M29-03	M29-09	M31-00	M39-01	M39-02	M39-03	M39-04	M39-05	M39-06	M39-07	M39-08	M39-09	計
130063	厚生中央病院	0	0	0	0	0	0	0	0	0	0	0	0	0	0	0	0	0	0	0	0	0	0	0	0	0	0	0	0	0	0	0	0	0	0	0	0	0	0	0	0	0
130072	関東中央病院	0	0	0	0	0	0	0	0	0	0	0	0	0	0	0	0	0	0	0	0	0	0	0	0	0	0	0	0	0	0	0	0	0	0	0	0	0	0	0	0	0
130074	東京医科大学	0	0	0	0	0	0	0	0	0	0	0	0	0	0	0	0	0	0	0	0	0	0	0	0	0	0	0	0	0	0	0	0	0	0	0	0	0	0	0	0	0
130077	慶應義塾大学	14	5	13	18	0	0	0	0	0	0	0	0	0	0	0	0	0	0	0	0	0	0	0	0	0	0	0	0	0	0	0	0	0	0	0	0	0	0	0	0	50
130079	東京厚生年金病院	0	0	0	0	0	0	0	0	0	0	0	0	0	0	0	0	0	0	0	0	0	0	0	0	0	0	0	0	0	0	0	0	0	0	0	0	0	0	0	0	0
130080	国立国際医療センター	1	0	3	2	1	0	0	0	0	0	0	0	0	1	1	0	0	0	0	0	0	0	0	0	0	0	0	0	0	0	0	0	0	0	0	0	0	0	0	0	9
130081	東京女子医科大学	8	3	6	6	0	0	0	0	0	0	0	0	0	0	0	0	0	0	0	0	0	0	0	0	0	1	0	0	0	0	0	0	0	0	0	0	0	0	0	0	24
130085	立正佼成会附属佼成病院	4	1	2	2	0	0	0	0	0	0	0	0	0	0	0	0	0	0	0	0	0	0	0	0	0	0	0	0	0	0	0	0	0	0	0	0	0	0	0	0	9
130092	帝京大学	6	2	2	1	1	0	0	0	0	1	0	0	0	0	0	0	0	0	0	0	0	0	0	0	0	0	0	0	0	0	0	0	0	0	0	0	0	0	0	0	13
130095	日本大学	7	4	3	2	0	0	0	0	0	0	0	0	0	1	1	0	0	0	0	0	0	0	0	0	0	0	0	0	0	0	0	0	0	0	0	0	0	0	0	0	18
130099	武蔵野赤十字病院	13	2	3	6	0	0	1	0	0	0	0	0	1	0	2	1	0	0	0	1	0	0	0	0	0	0	0	0	0	0	0	0	0	0	0	0	0	0	0	0	30
130100	杏林大学	0	0	0	0	0	0	0	0	0	0	0	0	0	0	0	0	0	0	0	0	0	0	0	0	0	0	0	0	0	0	0	0	0	0	0	0	0	0	0	0	0
130102	都立府中病院	0	0	0	0	0	0	0	0	0	0	0	0	0	0	0	0	0	0	0	0	0	0	0	0	0	0	0	0	0	0	0	0	0	0	0	0	0	0	0	0	0
130106	国立病院機構災害医療センター	0	0	0	0	0	0	0	0	0	0	0	0	0	0	0	0	0	0	0	0	0	0	0	0	0	0	0	0	0	0	0	0	0	0	0	0	0	0	0	0	0
130112	町田市民病院	3	1	3	3	0	0	0	0	0	0	0	0	0	0	0	0	0	0	0	0	0	0	0	0	0	0	0	0	0	0	0	0	0	0	0	0	0	0	0	0	10
130116	東京慈恵会医科大学第三病院	11	0	0	4	3	0	0	0	0	0	0	0	0	0	1	0	0	0	0	0	0	0	0	0	0	0	0	0	0	0	1	0	1	0	0	0	0	0	0	0	21
130119	日本医科大学多摩永山病院	0	2	0	5	0	0	0	0	0	0	0	0	0	0	0	0	0	0	0	0	0	0	0	0	0	0	0	0	0	0	0	0	0	0	0	0	0	0	0	0	7
130122	都立駒込病院	6	2	7	5	0	0	1	0	0	0	0	0	0	0	1	0	0	0	0	0	0	0	0	0	0	0	0	0	0	0	0	0	0	0	0	0	0	0	0	0	22
130124	佐々木研究所附属杏雲堂病院	0	0	1	5	0	0	1	0	0	0	0	0	0	0	0	0	0	0	0	0	0	0	0	0	0	0	0	0	0	0	0	0	0	0	0	0	0	0	0	0	7
130125	癌研究会有明病院	25	5	5	18	0	10	0	0	1	0	0	0	0	0	7	0	0	0	0	1	1	0	0	0	0	0	0	0	0	0	0	0	0	0	0	0	0	0	0	0	73
130135	多摩南部地域病院	2	0	2	7	0	0	0	0	0	0	0	0	0	0	0	0	0	0	0	0	0	0	1	0	0	0	0	0	0	0	0	0	0	0	0	0	2	0	0	0	14
140001	川崎市立川崎病院	7	3	1	1	0	2	0	0	0	0	0	0	0	0	0	0	0	0	0	0	0	0	0	0	0	0	0	0	0	0	0	0	0	0	0	0	0	0	0	0	14
140006	日本医科大学武蔵小杉病院	3	1	1	3	0	0	0	0	0	0	0	0	0	0	0	0	0	0	0	2	0	0	0	0	0	0	0	0	0	0	0	0	0	0	0	0	0	0	0	0	10
140008	関東労災病院	1	2	2	0	0	0	0	0	0	0	0	0	0	0	0	0	0	0	0	0	0	0	0	0	0	0	0	0	0	0	0	0	0	0	0	0	0	0	0	0	5
140012	聖マリアンナ医科大学	13	3	2	8	1	0	0	0	0	0	0	1	0	0	0	0	0	0	0	0	0	0	0	0	0	2	0	0	0	0	0	0	0	0	0	0	0	0	1	0	31
140016	横浜労災病院	6	1	3	1	0	0	0	0	0	0	0	0	0	0	0	0	0	0	0	0	1	0	0	0	0	0	0	0	0	0	0	0	0	0	0	0	0	0	0	0	12
140017	昭和大学藤が丘病院	3	3	2	3	2	0	0	0	0	0	0	0	0	0	3	0	0	0	0	0	0	0	0	0	0	0	0	0	0	0	0	0	0	0	0	0	0	0	0	0	16
140020	北里大学医学部	9	7	6	9	0	0	0	0	0	0	0	0	1	0	0	0	0	0	0	0	0	0	0	0	0	0	0	0	0	0	0	0	0	0	2	0	0	0	0	0	34
140029	横浜市立大学	3	2	9	9	0	0	0	0	0	0	0	0	0	0	0	0	0	0	0	0	0	0	0	0	0	1	0	0	0	0	0	0	0	0	0	0	0	0	0	0	24
140030	横浜南共済病院	4	2	0	5	0	0	0	0	0	0	0	0	0	0	0	0	0	0	0	0	0	0	0	0	0	0	1	0	0	0	0	0	0	0	0	0	0	0	0	0	12
140035	横浜市立市民病院	0	0	0	0	0	0	0	0	0	0	0	0	0	0	0	0	0	0	0	0	0	0	0	0	0	0	0	0	0	0	0	0	0	0	0	0	0	0	0	0	0
140037	聖マリアンナ医科大学横浜西部病院	0	0	0	0	0	0	0	0	0	0	0	0	0	0	0	0	0	0	0	0	0	0	0	0	0	0	0	0	0	0	0	0	0	0	0	0	0	0	0	0	0
140038	大和市立病院	2	1	0	0	1	0	0	0	0	0	0	0	0	0	0	0	0	0	0	0	0	0	0	0	0	0	0	0	0	0	0	0	0	0	0	0	0	0	0	0	4
140039	厚木市立病院	0	0	0	0	0	0	0	0	0	0	0	0	0	0	0	0	0	0	0	0	0	0	0	0	0	0	0	0	0	0	0	0	0	0	0	0	0	0	0	0	0
140043	横浜栄共済病院	0	0	0	0	0	0	0	0	0	0	0	0	0	0	0	0	0	0	0	0	0	0	0	0	0	0	0	0	0	0	0	0	0	0	0	0	0	0	0	0	0
140044	湘南鎌倉総合病院	0	0	0	0	0	0	0	0	0	0	0	0	0	0	0	0	0	0	0	0	0	0	0	0	0	0	0	0	0	0	0	0	0	0	0	0	0	0	0	0	0
140049	平塚市民病院	0	0	0	0	0	0	0	0	0	0	0	0	0	0	0	0	0	0	0	0	0	0	0	0	0	0	0	0	0	0	0	0	0	0	0	0	0	0	0	0	0
140054	伊勢原協同病院	1	2	0	1	0	0	0	0	0	0	0	0	0	2	0	0	0	0	0	0	0	0	0	0	0	0	0	0	0	0	0	0	0	0	0	0	0	0	0	0	6
140055	東海大学	16	5	3	10	0	0	1	0	0	0	0	0	0	0	0	0	0	0	0	0	0	0	0	0	0	1	0	0	0	0	0	0	0	0	1	0	0	0	0	0	37
140059	神奈川県立がんセンター	10	3	6	7	1	1	0	0	0	0	0	0	1	1	0	0	0	0	0	0	0	0	0	0	0	0	0	0	0	0	1	0	0	0	0	0	0	0	0	0	31

施設番号	登録機関	M01-00	M02-00	M03-00	M04-00	M05-00	M06-00	M09-01	M09-02	M09-03	M09-04	M09-05	M09-06	M09-07	M09-08	M09-09	M12-00	M19-01	M19-09	M21-00	M22-00	M23-00	M24-00	M24-01	M24-02	M24-03	M25-00	M29-01	M29-02	M29-03	M29-09	M31-00	M39-01	M39-02	M39-03	M39-04	M39-05	M39-06	M39-07	M39-08	M39-09	計
140061	横浜市立大学附属市民総合医療センター	3	1	1	1	0	1	0	0	0	0	0	0	1	0	0	0	0	1	0	0	0	0	0	0	0	0	0	0	0	0	0	0	0	0	0	0	0	0	0	0	9
140063	昭和大学横浜市北部病院	0	0	0	0	0	0	0	0	0	0	0	0	0	0	0	0	0	0	0	0	0	0	0	0	0	0	0	0	0	0	0	0	0	0	0	0	0	0	0	0	0
150002	山梨県立中央病院	0	0	0	0	0	0	0	0	0	0	0	0	0	0	0	0	0	0	0	0	0	0	0	0	0	0	0	0	0	0	0	0	0	0	0	0	0	0	0	0	0
150006	山梨大学	7	0	2	1	0	0	0	0	0	0	0	0	1	0	0	0	0	0	0	0	0	0	0	0	0	0	0	0	0	0	0	0	0	0	0	0	0	0	0	0	11
160001	長野赤十字病院	0	0	0	0	0	0	0	0	0	0	0	0	0	0	0	0	0	0	0	0	0	0	0	0	0	0	0	0	0	0	0	0	0	0	0	0	0	0	0	0	0
160006	信州大学	5	5	4	3	0	1	0	0	0	0	0	0	0	0	0	0	0	0	0	0	0	0	0	0	0	0	0	0	0	0	0	0	0	0	0	0	0	0	0	0	18
160014	国立病院機構松本病院	0	0	0	0	0	0	0	0	0	0	0	0	0	0	0	0	0	0	0	0	0	0	0	0	0	0	0	0	0	0	0	0	0	0	0	0	0	0	0	0	0
160022	長野市民病院	0	0	0	0	0	0	0	0	0	0	0	0	0	0	0	0	0	0	0	0	0	0	0	0	0	0	0	0	0	0	0	0	0	0	0	0	0	0	0	0	0
170006	富士市立中央病院	3	2	0	0	0	0	0	0	0	0	0	0	0	0	0	0	0	0	0	0	1	0	0	0	0	0	0	0	0	0	0	0	0	0	0	0	0	0	0	0	6
170009	静岡県立総合病院	7	1	4	5	1	0	0	0	0	0	0	0	0	1	0	0	0	0	0	0	0	0	0	0	0	0	0	0	0	0	0	0	0	0	0	0	0	0	0	0	19
170025	浜松医科大学	0	0	0	0	0	0	0	0	0	0	0	0	0	0	0	0	0	0	0	0	0	0	0	0	0	0	0	0	0	0	0	0	0	0	0	0	0	0	0	0	0
170026	県西部浜松医療センター	0	0	0	0	0	0	0	0	0	0	0	0	0	0	0	0	0	0	0	0	0	0	0	0	0	0	0	0	0	0	0	0	0	0	0	0	0	0	0	0	0
170049	静岡県立静岡がんセンター	0	0	0	0	0	0	0	0	0	0	0	0	0	0	0	0	0	0	0	0	0	0	0	0	0	0	0	0	0	0	0	0	0	0	0	0	0	0	0	0	0
180001	長岡赤十字病院	6	0	6	6	1	0	0	0	0	0	0	0	0	0	0	0	0	0	0	0	0	0	0	0	0	0	0	0	0	0	0	0	0	0	0	0	0	0	0	0	19
180009	新潟大学	0	0	0	0	0	0	0	0	0	0	0	0	0	0	0	0	0	0	0	0	0	0	0	0	0	0	0	0	0	0	0	0	0	0	0	0	0	0	0	0	0
180010	新潟県立がんセンター新潟病院	11	2	6	6	0	0	0	0	0	0	0	0	0	0	0	0	0	0	0	1	1	0	0	0	0	1	0	0	0	0	0	0	0	0	0	0	0	0	0	0	28
190001	富山大学	4	2	0	2	1	0	1	0	0	0	0	0	0	0	0	0	0	0	0	1	0	0	0	0	0	0	0	0	0	0	0	0	0	0	0	0	0	0	0	0	11
190002	富山赤十字病院	3	2	0	2	0	0	0	0	0	0	0	0	0	0	0	0	0	0	0	0	1	0	0	0	0	0	0	0	0	0	0	0	0	0	0	0	0	0	0	0	8
190003	富山県立中央病院	0	0	0	0	0	0	0	0	0	0	0	0	0	0	0	0	0	0	0	0	0	0	0	0	0	0	0	0	0	0	0	0	0	0	0	0	0	0	0	0	0
190004	厚生連高岡病院	0	0	0	0	0	0	0	0	0	0	0	0	0	0	0	0	0	0	0	0	0	0	0	0	0	0	0	0	0	0	0	0	0	0	0	0	0	0	0	0	0
200001	金沢医科大学	5	1	2	2	1	0	0	0	0	0	0	0	0	0	0	0	0	0	0	0	0	0	0	0	0	0	0	0	0	0	0	0	0	0	0	0	0	0	0	0	11
200002	国立病院機構金沢医療センター	9	0	1	3	0	0	0	0	0	0	0	0	0	0	0	0	0	0	0	0	0	0	0	0	0	0	0	0	0	0	0	0	0	0	0	0	0	0	0	0	13
200004	金沢大学	6	4	1	2	0	0	0	0	0	0	0	0	0	2	0	0	0	0	0	0	1	0	0	0	0	0	0	0	0	0	0	0	0	0	0	0	0	0	0	0	16
210002	福井県立病院	3	1	1	1	0	0	0	0	0	0	0	0	0	0	0	0	0	0	0	0	0	0	0	0	0	0	0	0	0	0	0	0	0	0	0	0	0	0	0	0	6
210003	福井大学	3	1	0	0	0	0	0	0	0	0	0	0	0	0	0	0	0	0	0	0	0	0	2	0	0	1	0	0	0	0	0	0	0	0	0	0	0	0	0	0	7
210004	福井赤十字病院	6	0	0	0	0	0	0	0	0	0	0	0	0	0	1	0	0	0	0	0	0	0	0	0	0	0	0	0	0	0	0	0	0	0	0	0	0	0	0	0	7
220002	岐阜大学	8	1	1	5	0	0	0	0	0	0	0	0	0	0	0	0	0	0	0	0	2	0	0	0	0	0	0	0	0	0	1	0	0	0	0	0	0	0	0	0	18
220006	大垣市民病院	2	3	1	3	0	0	0	0	0	0	0	0	0	0	0	0	0	0	1	0	1	0	0	0	0	0	0	0	0	0	0	0	0	0	0	0	0	0	0	0	11
230001	豊橋市民病院	5	1	6	6	1	0	0	0	1	0	0	0	0	0	0	0	0	0	0	0	1	0	0	0	0	2	0	0	0	0	0	0	0	0	0	0	0	0	0	0	23
230014	名古屋第一赤十字病院	9	0	6	4	0	1	0	0	0	0	0	0	0	0	0	0	0	0	0	0	0	0	0	0	0	0	0	0	0	0	0	0	0	0	0	0	0	0	0	0	20
230022	名古屋市立緑市民病院	0	0	0	0	0	0	0	0	0	0	0	0	0	0	0	0	0	0	0	0	0	0	0	0	0	0	0	0	0	0	0	0	0	0	0	0	0	0	0	0	0
230024	国立病院機構名古屋医療センター	3	1	1	2	0	0	0	0	0	0	0	0	0	0	0	0	0	0	0	0	0	0	0	0	0	0	0	0	0	0	0	0	0	0	0	0	0	0	0	0	7
230031	名古屋大学	12	1	5	8	1	1	0	0	0	0	0	0	0	0	0	0	0	0	0	0	0	0	0	0	0	0	0	0	0	0	0	0	0	0	0	0	0	0	0	0	28
230034	名古屋市立大学	4	0	3	1	0	0	0	0	0	0	0	0	0	0	2	0	0	0	0	0	0	0	0	0	0	0	0	0	0	0	0	0	0	0	0	0	0	0	0	0	10
230035	藤田保健衛生大学	1	3	4	2	0	0	0	0	0	0	0	0	0	0	0	0	0	0	1	0	0	0	0	0	0	1	0	0	0	0	0	0	0	0	0	0	0	0	0	0	12
230040	愛知医科大学	6	4	2	6	0	0	0	0	0	0	0	0	0	1	1	0	0	0	0	0	0	0	0	0	0	0	0	0	0	0	0	0	0	0	0	0	0	0	0	1	21
230052	愛知県がんセンター中央病院	28	0	0	5	1	0	0	0	0	0	0	0	0	0	0	0	0	0	0	0	0	0	0	0	0	0	0	0	0	0	0	0	0	0	0	0	0	0	0	0	34
240002	三重県立総合医療センター	0	0	0	0	0	0	0	0	0	0	0	0	0	0	0	0	0	0	0	0	0	0	0	0	0	0	0	0	0	0	0	0	0	0	0	0	0	0	0	0	0
240003	市立四日市病院	1	1	0	3	0	0	0	0	0	0	0	0	0	0	0	0	0	0	0	0	0	0	0	0	0	0	0	0	0	0	0	0	0	0	0	0	0	0	0	0	5
240009	三重大学	9	3	2	5	0	0	0	0	0	0	0	0	0	0	0	0	0	0	2	0	0	0	0	0	0	0	0	0	0	0	0	0	0	0	0	0	0	0	0	0	21

施設番号	登録機関	M01-00	M02-00	M03-00	M04-00	M05-00	M06-00	M09-01	M09-02	M09-03	M09-04	M09-05	M09-06	M09-07	M09-08	M09-09	M12-00	M19-01	M19-09	M21-00	M22-00	M23-00	M24-00	M24-01	M24-02	M24-03	M25-00	M29-01	M29-02	M29-03	M29-09	M31-00	M39-01	M39-02	M39-03	M39-04	M39-05	M39-06	M39-07	M39-08	M39-09	計
240015	山田赤十字病院	4	2	1	3	0	0	0	0	0	0	0	0	0	0	0	0	0	0	0	0	0	0	0	0	0	1	0	0	0	0	0	0	0	0	0	0	0	0	0	0	11
240027	三重県立志摩病院	0	0	0	0	0	0	0	0	0	0	0	0	0	0	0	0	0	0	0	0	0	0	0	0	0	0	0	0	0	0	0	0	0	0	0	0	0	0	0	0	0
250001	大津赤十字病院	9	2	2	1	0	1	0	0	0	0	0	0	0	0	0	0	0	0	0	0	0	0	0	0	0	0	0	0	0	0	0	0	0	0	0	0	0	0	0	0	15
250003	滋賀医科大学	0	0	0	0	0	0	0	0	0	0	0	0	0	0	0	0	0	0	0	0	0	0	0	0	0	0	0	0	0	0	0	0	0	0	0	0	0	0	0	0	0
260002	京都第二赤十字病院	12	0	2	2	1	1	0	0	0	0	0	0	0	0	0	0	0	0	0	2	1	0	0	0	0	0	0	0	0	0	0	0	0	0	0	0	0	0	0	0	21
260003	京都府立医科大学	6	4	2	1	1	0	0	0	1	0	0	0	0	0	0	0	0	0	0	0	0	0	0	0	0	0	0	0	0	0	0	0	0	0	0	0	0	0	0	0	15
260006	京都市立病院	0	0	0	0	0	0	0	0	0	0	0	0	0	0	0	0	0	0	0	0	0	0	0	0	0	0	0	0	0	0	0	0	0	0	0	0	0	0	0	0	0
260007	京都第一赤十字病院	5	1	1	4	1	1	0	0	0	0	0	0	0	0	0	0	0	0	0	0	0	0	0	0	0	2	0	0	0	0	0	0	0	0	0	0	0	0	0	0	15
260009	京都大学	12	1	6	9	2	0	0	0	0	0	0	0	0	0	0	0	0	0	1	0	0	0	0	0	0	0	0	0	0	0	0	0	0	0	0	0	0	0	0	0	31
260013	京都桂病院	0	0	0	0	0	0	0	0	0	0	0	0	0	0	0	0	0	0	0	0	0	0	0	0	0	0	0	0	0	0	0	0	0	0	0	0	0	0	0	0	0
260014	国立病院機構京都医療センター	0	0	0	0	0	0	0	0	0	0	0	0	0	0	0	0	0	0	0	0	0	0	0	0	0	0	0	0	0	0	0	0	0	0	0	0	0	0	0	0	0
260017	済生会京都府病院	0	0	0	0	0	0	0	0	0	0	0	0	0	0	0	0	0	0	0	0	0	0	0	0	0	0	0	0	0	0	0	0	0	0	0	0	0	0	0	0	0
270003	財団法人田附興風会医学研究所北野病院	0	0	0	1	0	0	0	0	0	0	0	0	0	0	0	0	0	0	0	0	0	0	0	0	0	0	0	0	0	0	0	0	0	0	0	0	0	0	0	0	1
270007	大阪市立総合医療センター	7	2	3	2	4	0	0	0	1	1	0	0	0	0	0	0	0	0	0	1	0	0	0	0	0	1	0	0	0	0	0	0	0	0	0	0	0	0	0	0	22
270009	国立病院機構大阪医療センター	7	2	3	3	0	0	0	0	0	0	0	0	0	0	0	0	0	0	0	0	0	0	0	0	0	0	0	0	0	0	0	0	0	0	1	0	0	0	0	0	16
270013	大阪けいさつ病院	0	0	0	0	0	0	0	0	0	0	0	0	0	0	0	0	0	0	0	0	0	0	0	0	0	0	0	0	0	0	0	0	0	0	0	0	0	0	0	0	0
270014	大阪赤十字病院	0	0	0	0	0	0	0	0	0	0	0	0	0	0	0	0	0	0	0	0	0	0	0	0	0	0	0	0	0	0	0	0	0	0	0	0	0	0	0	0	0
270016	大阪市立大学	0	0	0	0	0	0	0	0	0	0	0	0	0	0	0	0	0	0	0	0	0	0	0	0	0	0	0	0	0	0	0	0	0	0	0	0	0	0	0	0	0
270035	大阪大学	14	9	11	9	0	0	0	0	0	0	0	0	0	0	0	0	0	0	0	0	0	0	0	0	0	2	0	0	0	0	0	0	0	0	0	0	0	0	0	0	45
270041	大阪医科大学	9	3	12	1	1	0	0	0	0	0	0	0	1	0	0	0	0	0	0	0	1	0	1	0	0	0	0	0	0	0	0	0	0	0	0	0	0	0	0	0	29
270042	関西医科大学枚方病院	0	3	1	5	0	0	0	0	0	0	0	0	0	0	0	0	0	0	0	0	0	0	0	0	0	0	0	0	0	0	0	0	0	0	0	0	0	0	0	0	9
270056	近畿大学	13	8	2	5	0	0	0	0	0	0	0	1	1	0	0	0	0	0	0	2	0	0	0	0	0	0	0	0	0	0	0	0	0	0	0	0	0	0	0	0	32
270062	大阪労災病院	9	0	2	5	0	0	0	0	0	0	0	0	0	2	0	0	0	0	0	0	1	0	0	0	0	1	0	0	0	0	0	0	0	0	0	0	0	0	0	0	20
270101	大阪府立成人病センター	14	2	7	6	0	0	1	0	0	0	0	0	2	0	0	0	0	0	0	0	0	0	0	0	0	0	0	0	0	0	0	0	0	0	1	0	0	0	0	0	33
280001	神戸大学	0	2	6	4	1	2	0	0	0	0	0	0	0	0	0	0	0	0	0	0	0	0	0	0	0	0	0	0	0	0	0	0	0	0	0	0	0	0	0	0	15
280002	神戸市立医療センター中央市民病院	2	5	6	2	0	0	0	0	1	0	0	0	0	1	0	0	0	0	0	0	0	0	0	0	0	0	0	0	0	0	0	0	0	0	0	0	0	1	0	0	18
280010	国立病院機構神戸医療センター	1	0	0	1	0	0	0	0	0	0	0	0	0	0	0	0	0	0	0	0	0	0	0	0	0	1	0	0	0	0	0	0	0	0	0	0	0	0	0	0	3
280012	兵庫県立淡路病院	0	0	0	0	0	0	0	0	0	0	0	0	0	0	0	0	0	0	0	0	0	0	0	0	0	0	0	0	0	0	0	0	0	0	0	0	0	0	0	0	0
280015	関西労災病院	7	2	9	2	1	0	0	0	0	0	0	0	0	0	0	0	0	0	0	0	0	0	0	0	0	0	0	0	0	0	0	0	0	0	0	0	0	0	0	0	21
280021	兵庫医科大学	24	0	1	1	0	1	0	0	0	0	0	0	0	0	0	0	0	0	0	0	0	0	0	0	0	0	0	0	0	0	0	0	0	0	0	0	0	0	0	0	27
280028	公立豊岡病院	1	0	0	1	0	0	0	0	0	0	0	0	0	0	0	0	0	0	0	0	0	0	0	0	0	0	0	0	0	0	0	0	0	0	0	0	0	0	0	0	2
280030	姫路赤十字病院	4	1	1	5	0	0	0	0	1	0	0	0	0	0	0	0	0	0	0	0	0	0	0	0	0	0	0	0	0	0	0	0	0	0	1	0	0	0	0	0	13
280031	国立病院機構姫路医療センター	3	2	0	0	0	0	0	0	0	0	0	0	0	0	0	0	0	0	0	0	0	0	0	0	0	0	0	0	0	0	0	0	0	0	0	0	0	0	0	0	5
280033	兵庫県立成人病センター	21	2	5	8	0	0	0	0	0	0	0	0	0	0	0	0	0	1	1	0	0	0	0	0	0	0	0	0	0	1	0	0	0	0	0	0	0	0	0	0	39
290003	奈良県立奈良病院	5	0	0	1	1	0	0	0	0	0	0	0	0	0	0	0	0	0	0	0	0	0	0	0	0	0	0	0	0	0	0	0	0	0	0	0	0	0	0	0	7
290004	天理よろづ相談所病院	1	0	0	0	0	0	0	0	0	0	0	0	0	0	0	0	0	0	0	0	0	0	1	0	0	0	0	0	0	0	0	0	0	0	0	0	0	0	0	0	2
290007	奈良県立医科大学	7	4	5	2	0	0	0	0	0	0	0	0	0	0	0	0	0	0	0	0	0	0	0	0	0	0	0	0	0	0	1	0	0	0	0	0	0	0	0	0	19
290009	奈良県立三室病院	0	0	0	0	0	0	0	0	0	0	0	0	0	0	0	0	0	0	0	0	0	0	0	0	0	0	0	0	0	0	0	0	0	0	0	0	0	0	0	0	0
300001	和歌山労災病院	0	0	0	0	0	0	0	0	0	0	0	0	0	0	0	0	0	0	0	0	0	0	0	0	0	0	0	0	0	0	0	0	0	0	0	0	0	0	0	0	0
300002	日本赤十字社和歌山医療センター	7	2	1	5	0	0	0	0	0	0	0	0	0	0	0	0	0	0	0	0	0	0	0	0	0	0	0	0	0	0	0	0	0	0	0	0	0	0	0	0	15

施設番号	登録機関	M01-00	M02-00	M03-00	M04-00	M05-00	M06-00	M09-01	M09-02	M09-03	M09-04	M09-05	M09-06	M09-07	M09-08	M09-09	M12-00	M19-01	M19-09	M21-00	M22-00	M23-00	M24-00	M24-01	M24-02	M24-03	M25-00	M29-01	M29-02	M29-03	M29-09	M31-00	M39-01	M39-02	M39-03	M39-04	M39-05	M39-06	M39-07	M39-08	M39-09	計
300003	和歌山県立医科大学	3	1	3	0	0	0	0	0	0	0	0	0	0	0	0	0	0	0	0	0	0	0	0	0	0	0	0	0	0	0	0	0	0	0	0	0	0	0	0	0	7
310001	鳥取県立中央病院	4	1	0	1	0	0	0	0	0	0	0	0	0	0	0	0	0	0	0	1	0	0	0	0	0	0	0	0	0	0	0	0	0	0	0	0	0	0	0	0	7
310007	鳥取大学	7	1	0	5	0	0	0	0	0	0	0	0	0	0	0	0	0	0	0	0	0	0	0	0	0	0	0	0	0	0	1	0	0	0	0	0	0	0	0	0	14
320003	島根大学	0	0	0	0	0	0	0	0	0	0	0	0	0	0	0	0	0	0	0	0	0	0	0	0	0	0	0	0	0	0	0	0	0	0	0	0	0	0	0	0	0
320004	島根県立中央病院	3	3	1	4	1	0	0	0	0	0	0	0	0	0	0	0	0	1	0	0	0	0	0	0	0	0	0	0	0	0	0	0	0	0	0	0	0	0	0	0	13
330002	岡山赤十字病院	0	0	0	0	0	0	0	0	0	0	0	0	0	0	0	0	0	0	0	0	0	0	0	0	0	0	0	0	0	0	0	0	0	0	0	0	0	0	0	0	0
330003	川崎医科大学川崎病院	0	0	0	2	0	0	0	0	0	0	0	0	0	0	0	0	0	0	0	0	0	0	0	0	0	0	0	0	0	0	0	0	0	0	0	0	0	0	0	0	2
330004	岡山済生会総合病院	6	0	0	0	0	0	0	0	0	0	0	0	0	0	0	0	0	0	0	0	0	0	0	0	0	0	0	0	0	0	0	0	0	0	0	0	0	0	0	0	6
330006	岡山大学	0	0	0	0	0	0	0	0	0	0	0	0	0	0	0	0	0	0	0	0	0	0	0	0	0	0	0	0	0	0	0	0	0	0	0	0	0	0	0	0	0
330007	国立病院機構岡山医療センター	0	0	0	0	0	0	0	0	0	0	0	0	0	0	0	0	0	0	0	0	0	0	0	0	0	0	0	0	0	0	0	0	0	0	0	0	0	0	0	0	0
330008	倉敷中央病院	7	1	2	4	0	0	0	0	0	0	0	0	1	0	0	0	0	0	0	0	0	0	0	0	0	2	0	0	0	0	0	0	0	0	0	0	0	0	0	0	17
330009	川崎医科大学	0	0	0	0	0	0	0	0	0	0	0	0	0	0	0	0	0	0	0	0	0	0	0	0	0	0	0	0	0	0	0	0	0	0	0	0	0	0	0	0	0
330010	倉敷成人病センター	0	0	0	0	0	0	0	0	0	0	0	0	0	0	0	0	0	0	0	0	0	0	0	0	0	0	0	0	0	0	0	0	0	0	0	0	0	0	0	0	0
340001	国立病院機構福山医療センター	1	1	0	2	1	0	0	0	0	0	0	0	0	0	0	0	0	0	0	0	0	0	0	0	0	0	0	0	0	0	0	0	0	0	0	0	0	0	0	0	5
340002	JA尾道総合病院	1	1	1	1	0	0	0	0	0	0	0	0	0	0	0	0	0	0	0	0	0	0	0	0	0	0	0	0	0	0	0	0	0	0	0	0	0	0	0	0	4
340007	広島市立広島市民病院	0	0	0	0	0	0	0	0	0	0	0	0	0	0	0	0	0	0	0	0	0	0	0	0	0	0	0	0	0	0	0	0	0	0	0	0	0	0	0	0	0
340008	広島赤十字原爆病院	0	0	0	0	0	0	0	0	0	0	0	0	0	0	0	0	0	0	0	0	0	0	0	0	0	0	0	0	0	0	0	0	0	0	0	0	0	0	0	0	0
340010	広島県立安佐市民病院	4	1	2	1	0	3	0	0	0	1	0	1	0	0	0	0	0	0	0	0	0	0	0	0	0	0	0	0	0	0	0	0	0	0	0	0	0	0	0	0	13
340012	広島大学	1	0	3	1	0	0	0	0	0	0	0	0	0	0	0	0	0	0	0	0	0	0	0	0	0	0	0	0	0	0	0	0	0	0	0	0	0	0	0	0	5
340014	県立広島病院	3	3	3	3	1	1	1	0	0	0	0	0	0	0	0	1	0	0	0	0	0	0	0	0	0	0	0	0	0	0	0	0	0	0	0	0	0	0	0	0	16
340015	国立病院機構呉医療センター・中国がんセンター	4	0	2	2	0	0	0	0	0	0	0	0	0	0	0	0	0	0	0	0	0	0	0	0	0	0	0	0	0	0	0	0	0	0	0	0	0	0	0	0	8
340017	呉共済病院	0	0	0	0	0	0	0	0	0	0	0	0	0	0	0	0	0	0	0	0	0	0	0	0	0	0	0	0	0	0	0	0	0	0	0	0	0	0	0	0	0
340018	JA広島総合病院	4	1	3	1	0	0	0	0	1	0	0	0	0	0	0	0	0	0	0	0	0	0	0	0	0	2	0	0	0	0	0	0	0	0	0	0	0	0	0	0	12
340031	東広島医療センター	0	0	1	0	0	0	0	0	0	0	0	0	0	0	0	0	0	0	0	0	0	0	0	0	0	0	0	0	0	0	0	0	0	0	0	0	0	0	0	0	1
350003	綜合病院社会保険徳山中央病院	7	1	3	0	1	0	0	0	0	0	0	0	0	0	0	0	0	0	0	0	0	0	0	0	0	1	0	0	0	0	0	0	0	0	0	0	0	0	0	0	13
350008	山口赤十字病院	3	6	1	2	0	0	0	0	0	0	0	0	0	0	0	0	0	0	0	0	0	0	0	0	0	0	0	0	0	0	0	0	0	0	0	0	0	0	0	0	12
350009	山口大学	3	3	1	1	0	0	0	0	0	0	0	0	0	0	0	0	0	0	0	0	0	0	0	0	0	0	0	0	0	0	0	0	0	0	0	0	1	0	0	0	9
360002	徳島市民病院	0	0	0	0	0	0	0	0	0	0	0	0	0	0	0	0	0	0	0	0	0	0	0	0	0	0	0	0	0	0	0	0	0	0	0	0	0	0	0	0	0
360003	徳島大学	1	0	1	5	1	0	0	0	0	0	0	0	0	1	0	0	0	0	0	0	0	0	0	0	0	0	0	0	0	0	0	0	0	0	1	0	0	0	0	0	10
360005	徳島県立中央病院	2	2	0	0	0	0	0	0	0	0	0	0	0	0	0	0	0	0	0	0	0	0	0	0	0	1	0	0	0	0	0	0	0	0	0	0	0	0	0	0	5
370001	高松赤十字病院	0	3	0	1	0	1	0	0	0	0	0	0	0	0	0	0	0	0	0	0	0	0	0	0	0	0	0	0	0	0	0	0	0	0	0	0	0	0	0	0	5
370002	高松市民病院	0	0	0	0	0	0	0	0	0	0	0	0	0	0	0	0	0	0	0	0	0	0	0	0	0	0	0	0	0	0	0	0	0	0	0	0	0	0	0	0	0
370003	香川県立中央病院	4	2	4	2	0	0	0	0	0	0	0	0	0	1	0	0	0	0	0	0	0	0	0	0	0	1	0	0	0	0	0	0	0	0	0	0	0	0	0	0	14
370005	香川大学	0	0	0	0	0	0	0	0	0	0	0	0	0	0	0	0	0	0	0	0	0	0	0	0	0	0	0	0	0	0	0	0	0	0	0	0	0	0	0	0	0
380001	国立病院機構四国がんセンター	0	0	0	0	0	0	0	0	0	0	0	0	0	0	0	0	0	0	0	0	0	0	0	0	0	0	0	0	0	0	0	0	0	0	0	0	0	0	0	0	0
380002	愛媛県立中央病院	0	0	0	0	0	0	0	0	0	0	0	0	0	0	0	0	0	0	0	0	0	0	0	0	0	0	0	0	0	0	0	0	0	0	0	0	0	0	0	0	0
380005	松山赤十字病院	0	0	0	0	0	0	0	0	0	0	0	0	0	0	0	0	0	0	0	0	0	0	0	0	0	0	0	0	0	0	0	0	0	0	0	0	0	0	0	0	0
380006	愛媛大学	0	0	0	0	0	0	0	0	0	0	0	0	0	0	0	0	0	0	0	0	0	0	0	0	0	0	0	0	0	0	0	0	0	0	0	0	0	0	0	0	0
390003	高知医療センター	8	1	1	0	0	1	1	0	0	1	0	0	0	0	0	0	0	0	0	0	0	0	0	0	0	0	0	0	0	0	0	0	0	0	0	0	0	0	0	0	13
390006	高知大学	5	1	1	1	1	0	0	0	0	0	0	0	0	0	0	0	0	0	0	0	0	0	0	0	0	0	0	0	0	0	0	0	0	0	0	0	0	0	0	0	9

施設番号	登録機関	M01-00	M02-00	M03-00	M04-00	M05-00	M06-00	M09-01	M09-02	M09-03	M09-04	M09-05	M09-06	M09-07	M09-08	M09-09	M12-00	M19-01	M19-09	M21-00	M22-00	M23-00	M24-00	M24-01	M24-02	M24-03	M25-00	M29-01	M29-02	M29-03	M29-09	M31-00	M39-01	M39-02	M39-03	M39-04	M39-05	M39-06	M39-07	M39-08	M39-09	計
400003	国立病院機構小倉病院	0	0	0	0	0	0	0	0	0	0	0	0	0	0	0	0	0	0	0	0	0	0	0	0	0	0	0	0	0	0	0	0	0	0	0	0	0	0	0	0	0
400007	九州厚生年金病院	0	0	0	0	0	0	0	0	0	0	0	0	0	0	0	0	0	0	0	0	0	0	0	0	0	0	0	0	0	0	0	0	0	0	0	0	0	0	0	0	0
400008	産業医科大学	8	2	1	3	0	0	0	0	0	0	0	0	0	0	0	0	0	0	0	0	1	0	0	0	0	0	0	0	0	0	0	0	0	0	0	0	0	0	0	0	15
400010	国立病院機構九州医療センター	10	1	0	1	1	0	0	0	0	0	0	0	0	0	1	0	0	0	0	0	0	0	0	0	0	0	0	0	0	0	0	0	0	0	0	0	0	0	0	0	14
400012	九州大学	18	4	4	10	0	0	0	0	0	0	0	0	0	2	2	0	0	0	0	0	0	0	0	0	0	1	0	0	0	0	1	0	0	0	0	0	0	0	0	0	42
400013	福岡大学	6	1	2	1	0	0	0	0	0	0	0	0	0	1	0	0	0	0	0	0	0	0	0	0	0	0	0	0	0	0	0	0	0	0	0	0	0	0	0	0	11
400014	福岡赤十字病院	4	1	0	2	0	0	0	0	0	0	0	0	0	0	0	0	0	0	0	0	0	0	0	0	0	1	0	0	0	0	0	0	0	0	0	0	0	0	0	0	8
400020	久留米大学	12	3	5	4	0	0	0	0	0	0	0	0	0	0	0	0	0	0	0	0	0	0	0	0	0	1	0	0	0	0	0	0	0	0	0	0	1	0	0	1	27
400040	国立病院機構九州がんセンター	9	4	4	8	1	1	0	0	0	0	0	0	0	0	0	0	0	0	0	1	0	0	0	1	0	0	0	0	0	0	0	0	0	0	0	0	0	0	0	0	29
400041	久留米大学医療センター	0	0	0	0	0	0	0	0	0	0	0	0	0	0	0	0	0	0	0	0	0	0	0	0	0	0	0	0	0	0	0	0	0	0	0	0	0	0	0	0	0
410002	佐賀県立病院好生館	0	0	0	0	0	0	0	0	0	0	0	0	0	0	0	0	0	0	0	0	0	0	0	0	0	0	0	0	0	0	0	0	0	0	0	0	0	0	0	0	0
410005	佐賀大学	3	2	5	3	0	0	0	0	0	0	0	0	0	0	0	0	0	1	0	0	0	0	0	0	0	0	0	0	0	0	0	0	0	0	0	0	0	0	0	0	14
420001	長崎市立市民	2	2	3	2	0	0	0	0	0	1	0	0	0	0	0	0	0	0	0	0	1	0	0	0	0	1	0	0	0	0	0	0	0	0	0	0	0	0	0	0	12
420002	長崎大学	6	6	3	2	0	2	0	0	0	1	0	0	0	0	0	0	0	0	0	0	0	0	0	0	0	0	0	0	0	0	0	0	0	0	0	0	0	0	0	0	20
420003	日本赤十字社長崎原爆病院	1	0	1	1	0	0	0	0	0	0	0	0	0	0	0	0	0	0	0	0	1	0	0	0	0	0	0	0	0	0	0	0	0	0	0	0	0	0	0	0	4
420006	佐世保共済病院	7	0	5	2	0	0	0	0	0	0	0	0	0	0	0	0	0	0	0	0	0	0	0	0	0	0	0	0	0	0	0	0	0	0	0	0	0	0	0	0	14
420007	佐世保市立総合病院	0	0	0	0	0	0	0	0	0	0	0	0	0	0	0	0	0	0	0	0	0	0	0	0	0	0	0	0	0	0	0	0	0	0	0	0	0	0	0	0	0
430001	国立病院機構熊本医療センター	2	4	3	3	1	0	0	0	0	0	0	3	0	0	0	0	0	0	1	0	0	0	0	0	0	0	0	0	0	0	0	0	0	0	0	0	0	0	0	0	17
430002	熊本大学	13	2	5	4	0	3	0	0	0	0	0	0	0	0	0	0	0	0	0	0	1	0	0	0	0	0	0	0	0	1	0	0	0	0	0	0	0	0	0	0	29
430003	市立熊本市民病院	10	2	2	2	0	0	0	0	0	0	0	0	0	0	1	0	0	0	0	0	0	0	0	0	0	0	0	0	0	0	0	0	0	0	0	0	0	0	0	0	17
440002	大分県立病院	8	2	2	2	3	0	0	0	0	0	0	0	0	0	0	0	0	0	0	0	0	0	0	0	0	1	0	0	0	0	0	0	0	0	0	0	0	0	0	0	18
440005	大分大学	1	2	4	1	0	0	0	0	0	0	0	0	0	0	1	0	0	0	0	0	0	0	0	0	0	0	0	0	0	0	0	0	0	0	0	0	3	0	0	0	12
450001	県立宮崎病院	6	0	1	3	0	0	0	0	0	0	0	0	0	0	0	0	0	0	0	0	0	0	0	0	0	0	0	0	0	0	0	0	0	0	0	0	0	0	0	0	10
460001	鹿児島大学	10	6	1	9	1	1	0	0	0	0	0	0	0	0	0	0	0	0	0	0	0	0	0	0	0	0	0	0	0	0	0	0	0	0	0	0	1	0	0	0	29
460004	鹿児島市立病院	7	1	2	3	0	2	0	1	0	0	0	0	0	0	0	0	0	0	0	0	0	0	0	0	0	0	0	0	0	0	0	0	0	0	0	0	0	0	0	0	16
470008	琉球大学	14	1	4	5	0	0	0	0	0	0	0	0	0	0	2	0	0	0	0	0	1	0	1	0	0	2	0	0	0	0	0	0	0	0	0	0	0	0	0	0	30
470010	沖縄県立中部病院	3	1	0	3	1	0	0	0	0	0	0	0	0	0	0	0	0	0	0	1	0	0	0	0	0	1	0	0	0	0	0	0	0	0	0	0	0	0	0	0	10
合計		1098	359	483	662	78	59	11	1	15	11	1	8	11	29	38	5	2	4	10	21	26	0	6	1	2	51	1	0	0	3	8	0	1	0	7	0	2	7	0	3	3024

2006年度　卵巣境界悪性腫瘍組織分類（その4）

施設番号	登録機関	B01-00	B02-00	B09-01	B09-02	B09-03	B09-04	B09-05	B09-09	B11-00	B12-00	B19-01	B19-02	B19-09	B21-00	B29-01	B29-02	B29-09	B39-01	B39-02	B39-09	計
010003	国立病院機構北海道がんセンター	2	5	0	0	0	0	0	0	0	0	0	0	0	0	0	0	0	0	0	0	7
010022	札幌鉄道病院	0	2	0	0	0	0	0	0	0	0	0	0	0	0	0	0	0	0	0	0	2
010023	札幌厚生病院	0	0	0	0	0	0	0	0	0	0	0	0	0	0	0	0	0	0	0	0	0
010025	札幌医科大学	1	6	0	0	0	0	0	0	0	0	0	0	0	1	0	0	0	0	0	0	8
010027	北海道大学	1	0	0	2	0	0	0	0	0	0	0	0	0	0	0	0	0	0	0	0	3
010028	KKR札幌医療センター	1	2	0	0	0	0	0	0	0	0	0	0	0	0	0	0	0	0	0	0	3
010037	市立旭川病院	0	1	0	0	0	0	0	0	1	0	0	0	0	0	0	0	0	0	0	0	2
010040	旭川医科大学	0	5	0	0	0	0	0	0	0	0	0	0	0	0	0	0	0	0	0	0	5
010045	釧路労災病院	0	0	0	0	0	0	0	0	0	0	0	0	0	0	0	0	0	0	0	0	0
010051	市立室蘭総合病院	0	0	0	0	0	0	0	0	0	0	0	0	0	0	0	0	0	0	0	0	0
020007	八戸市立市民病院	0	0	0	0	0	0	0	0	0	0	0	0	0	0	0	0	0	0	0	0	0
020008	むつ総合病院	0	0	0	0	0	0	0	0	0	0	0	0	0	0	0	0	0	0	0	0	0
020012	弘前大学	1	2	0	0	0	0	0	0	1	0	0	0	0	0	0	0	0	0	0	0	4
020017	三沢市立三沢病院	0	1	0	0	0	0	0	0	0	0	0	0	0	0	0	0	0	0	0	0	1
030004	岩手医科大学	0	0	0	0	0	0	0	0	0	0	0	0	0	0	0	0	0	0	0	0	0
030006	盛岡赤十字病院	0	0	0	0	0	0	0	0	0	0	0	0	0	0	0	0	0	0	0	0	0
040004	東北大学	4	4	0	0	0	0	0	0	0	0	0	0	0	1	0	0	0	0	0	0	9
040013	国立病院機構仙台医療センター	0	0	0	0	0	0	0	0	0	0	0	0	0	0	0	0	0	0	0	0	0
050001	秋田赤十字病院	0	0	0	0	0	0	0	0	0	0	0	0	0	0	0	0	0	0	0	0	0
050003	秋田大学	0	2	1	0	0	0	0	0	0	0	0	0	0	0	0	0	0	0	0	0	3
060002	山形県立中央病院	1	0	0	0	0	0	0	0	0	0	0	0	0	0	0	0	0	0	0	0	1
060005	山形大学	0	1	0	0	0	0	0	0	0	0	0	0	0	0	0	0	0	0	0	0	1
060013	篠田総合病院	0	0	0	0	0	0	0	0	0	0	0	0	0	0	0	0	0	0	0	0	0
070003	福島県立医科大学	0	0	0	0	0	0	0	0	0	0	0	0	0	0	0	0	0	0	0	0	0
080001	総合病院土浦協同病院	0	0	0	0	0	0	0	0	0	0	0	0	0	0	0	0	0	0	0	0	0
080003	国立病院機構霞ヶ浦医療センター	3	4	0	0	0	0	0	0	1	0	0	0	0	0	0	0	0	0	0	0	8
080006	筑波学園病院	0	2	0	0	0	0	0	0	0	0	0	0	0	0	0	0	0	0	0	0	2
080007	筑波大学	2	13	1	0	0	0	0	0	1	0	0	0	0	0	0	0	0	0	0	0	17
080012	茨城県立中央病院	0	0	0	0	0	0	0	0	0	0	0	0	0	0	0	0	0	0	0	0	0
080017	国立病院機構水戸医療センター	0	0	0	0	0	0	0	0	0	0	0	0	0	0	0	0	0	0	0	0	0
080021	日立総合病院	1	2	0	0	0	0	0	0	1	1	0	0	0	0	0	0	0	0	0	0	5
080031	筑波メディカルセンター病院	0	0	0	0	0	0	0	0	1	0	0	0	0	1	0	0	0	0	0	0	2
090001	国立病院機構栃木病院	0	1	0	0	0	0	0	0	0	0	0	0	0	0	0	0	0	0	0	0	1
090004	獨協医科大学	0	0	0	0	0	0	0	0	0	0	0	0	0	0	0	0	0	0	0	0	0
090005	済生会宇都宮病院	1	0	0	0	0	0	0	0	0	0	0	0	0	0	0	0	0	0	0	0	1
090011	足利赤十字病院	0	3	0	0	0	1	0	0	0	0	0	0	0	0	0	0	0	0	0	0	4
090015	自治医科大学	2	8	0	0	0	0	0	1	0	0	0	0	0	1	0	0	0	0	0	0	12
090016	栃木県立がんセンター	0	0	0	0	0	0	0	0	0	0	0	0	0	0	0	0	0	0	0	0	0

施設番号	登録機関	B01-00	B02-00	B09-01	B09-02	B09-03	B09-04	B09-05	B09-09	B11-00	B12-00	B19-01	B19-02	B19-09	B21-00	B29-01	B29-02	B29-09	B39-01	B39-02	B39-09	計
100012	群馬大学	0	0	0	0	0	0	0	0	0	0	0	0	0	0	0	0	0	0	0	0	0
100022	群馬県立がんセンター	1	3	0	0	0	0	0	0	0	0	0	0	0	0	0	0	0	0	0	0	4
110008	埼玉社会保険病院	1	3	0	0	0	0	0	0	0	0	0	0	0	0	0	0	0	0	0	0	4
110014	越谷市立病院	0	4	0	0	0	0	0	0	2	0	0	0	0	0	0	0	0	0	0	0	6
110020	埼玉医科大学	0	0	0	0	0	0	0	0	0	0	0	0	0	0	0	0	0	0	0	0	0
110022	埼玉医科大学総合医療センター	0	0	0	0	0	0	0	0	0	0	0	0	0	0	0	0	0	0	0	0	0
110023	国立病院機構埼玉病院	1	2	0	0	0	0	0	0	0	0	0	0	0	0	0	0	0	0	0	0	3
110027	防衛医科大学校	0	4	0	0	0	0	0	0	0	0	0	0	0	0	0	0	0	0	0	0	4
110029	藤間病院	0	0	0	0	0	0	0	0	0	0	0	0	0	0	0	0	0	0	0	0	0
110030	埼玉県立がんセンター	3	2	0	0	0	0	0	0	0	0	0	0	0	0	0	0	0	0	0	0	5
120004	千葉市立青葉病院	0	0	0	0	0	0	0	0	0	0	0	0	0	0	0	0	0	0	0	0	0
120005	千葉大学	0	2	0	0	0	0	0	0	0	0	0	0	0	0	0	0	0	0	0	0	2
120009	日本医科大学千葉北総病院	2	4	0	0	0	0	0	0	0	0	0	0	0	2	0	0	0	0	0	0	8
120012	松戸市立病院	1	1	0	0	0	0	0	0	1	0	0	0	0	0	0	0	0	0	0	0	3
120015	東京歯科大学市川総合病院	0	0	0	0	0	0	0	0	0	0	0	0	0	0	0	0	0	0	0	0	0
120021	東京慈恵会医科大学柏病院	5	4	0	0	1	0	1	0	1	1	0	0	0	1	0	0	0	0	0	0	14
120023	順天堂大学浦安病院	1	5	0	0	0	0	0	0	1	0	0	0	0	0	0	0	0	0	0	0	7
120029	総合病院国保旭中央病院	0	3	0	0	0	0	0	0	1	0	0	0	0	0	0	0	0	0	0	0	4
120035	亀田総合病院	0	0	0	0	0	0	0	0	0	0	0	0	0	0	0	0	0	0	0	0	0
120042	千葉県がんセンター	0	0	0	0	0	0	0	0	0	0	0	0	0	0	0	0	0	0	0	0	0
120043	放射線医学総合研究所重粒子医科学センター病院	0	0	0	0	0	0	0	0	0	0	0	0	0	0	0	0	0	0	0	0	0
130005	三井記念病院	3	0	0	0	1	0	0	0	1	0	0	0	0	0	1	0	0	0	0	0	6
130007	東京警察病院	0	0	0	0	0	0	0	0	0	0	0	0	0	0	0	0	0	0	0	0	0
130008	東京逓信病院	0	0	0	0	0	0	0	0	0	0	0	0	0	0	0	0	0	0	0	0	0
130009	国立がんセンター中央病院	1	3	1	0	0	0	0	0	0	0	0	0	0	0	0	0	0	0	0	0	5
130013	東京慈恵会医科大学	4	9	0	1	0	0	0	0	1	0	0	0	0	0	0	0	0	0	0	0	15
130023	順天堂大学	4	7	0	0	0	0	0	0	0	0	0	0	0	0	0	0	0	0	0	1	12
130024	東京医科歯科大学	1	0	0	0	0	0	0	0	0	0	0	0	0	0	0	0	0	0	0	0	1
130025	日本医科大学	2	9	0	0	0	0	0	0	0	0	0	0	0	0	0	0	0	0	0	0	11
130026	東京大学	0	0	0	0	0	0	0	0	0	0	0	0	0	0	0	0	0	0	0	0	0
130029	東京女子医科大学東医療センター	0	4	1	0	0	0	0	0	0	0	0	0	0	0	0	0	0	0	0	0	5
130034	東京慈恵会医科大学青戸病院	0	3	0	0	0	0	0	0	1	0	0	0	0	1	1	0	0	0	0	0	6
130036	社会福祉法人賛育会賛育会病院	0	0	0	0	0	0	0	0	0	0	0	0	0	0	0	0	0	0	0	0	0
130038	東京都立墨東病院	4	4	0	0	0	0	0	0	0	0	0	0	0	0	0	0	0	0	0	0	8
130044	NTT東日本関東病院	1	1	0	0	0	1	0	0	0	0	0	0	0	0	0	0	0	0	0	0	3
130046	昭和大学	2	8	0	0	0	1	0	0	0	0	0	0	0	0	0	0	0	0	0	0	11
130049	大森赤十字病院	0	0	0	0	0	0	0	0	0	0	0	0	0	0	0	0	0	0	0	0	0
130050	東邦大学医療センター大森病院	0	0	0	0	0	0	0	0	0	0	0	0	0	0	0	0	0	0	0	0	0
130055	日本赤十字社医療センター	2	1	0	0	0	0	0	0	0	0	0	0	0	0	0	0	0	0	0	0	3
130061	国立病院機構東京医療センター	0	0	0	0	0	0	0	0	0	0	0	0	0	0	0	0	0	0	0	0	0

施設番号	登録機関	B01-00	B02-00	B09-01	B09-02	B09-03	B09-04	B09-05	B09-09	B11-00	B12-00	B19-01	B19-02	B19-09	B21-00	B29-01	B29-02	B29-09	B39-01	B39-02	B39-09	計
130063	厚生中央病院	0	1	0	0	0	0	0	0	0	0	0	0	0	0	0	0	0	0	0	0	1
130072	関東中央病院	0	0	0	0	0	0	0	0	0	0	0	0	0	0	0	0	0	0	0	0	0
130074	東京医科大学	0	0	0	0	0	0	0	0	0	0	0	0	0	0	0	0	0	0	0	0	0
130077	慶應義塾大学	4	6	2	0	0	0	0	0	0	0	0	0	0	0	0	0	0	0	0	0	12
130079	東京厚生年金病院	0	0	0	0	0	0	0	0	0	0	0	0	0	0	0	0	0	0	0	0	0
130080	国立国際医療センター	1	0	0	0	0	0	0	0	0	0	0	0	0	0	0	0	0	0	0	0	1
130081	東京女子医科大学	0	3	0	0	0	0	0	0	0	0	0	0	0	0	0	0	0	0	0	0	3
130085	立正佼成会附属佼成病院	0	3	0	0	0	1	0	0	0	0	0	0	0	0	0	0	0	0	0	0	4
130092	帝京大学	1	1	0	0	0	0	0	0	0	0	0	0	0	0	0	0	0	0	0	0	2
130095	日本大学	1	6	1	0	0	1	0	0	0	0	0	1	0	0	0	0	0	0	0	0	10
130099	武蔵野赤十字病院	1	3	0	0	0	0	0	0	0	0	0	0	0	0	0	0	0	0	0	0	4
130100	杏林大学	0	0	0	0	0	0	0	0	0	0	0	0	0	0	0	0	0	0	0	0	0
130102	都立府中病院	0	0	0	0	0	0	0	0	0	0	0	0	0	0	0	0	0	0	0	0	0
130106	国立病院機構災害医療センター	0	0	0	0	0	0	0	0	0	0	0	0	0	0	0	0	0	0	0	0	0
130112	町田市民病院	2	4	0	0	0	0	0	0	0	0	0	0	0	0	0	0	0	0	0	0	6
130116	東京慈恵会医科大学第三病院	4	5	0	0	0	0	0	0	0	0	0	0	0	0	1	0	0	0	0	0	10
130119	日本医科大学多摩永山病院	0	0	0	0	0	0	0	0	0	0	0	0	0	0	0	0	0	0	0	0	0
130122	都立駒込病院	2	11	1	0	0	0	0	0	0	0	0	0	0	0	0	0	0	0	0	0	14
130124	佐々木研究所附属杏雲堂病院	0	1	0	0	0	0	0	0	0	0	0	0	0	1	0	0	0	0	0	0	2
130125	癌研究会有明病院	1	11	0	0	0	0	0	0	1	0	0	0	0	0	0	0	0	0	0	0	13
130135	多摩南部地域病院	1	2	0	0	0	1	0	0	0	0	0	0	0	0	0	0	0	0	0	0	4
140001	川崎市立川崎病院	3	2	0	0	0	0	0	0	0	0	0	0	0	0	1	0	0	0	0	0	6
140006	日本医科大学武蔵小杉病院	0	4	0	0	0	0	0	0	0	0	0	0	0	0	0	0	0	0	0	0	4
140008	関東労災病院	1	0	0	0	0	0	0	0	0	0	0	0	0	0	0	0	0	0	0	0	1
140012	聖マリアンナ医科大学	4	0	0	0	1	0	0	0	2	0	0	0	0	0	0	0	0	0	0	0	7
140016	横浜労災病院	0	1	0	0	0	0	0	0	1	0	0	0	0	0	0	0	0	0	0	0	2
140017	昭和大学藤が丘病院	1	3	0	0	0	0	0	0	0	0	0	0	0	0	0	0	0	0	0	0	4
140020	北里大学医学部	1	8	0	0	0	0	0	0	1	0	0	0	0	0	0	0	0	0	0	0	10
140029	横浜市立大学	1	1	2	0	0	1	0	0	1	0	0	0	0	4	0	0	0	0	0	0	10
140030	横浜南共済病院	2	1	0	0	0	0	0	0	0	0	0	0	0	0	0	0	0	0	0	0	3
140035	横浜市立市民病院	0	0	0	0	0	0	0	0	0	0	0	0	0	0	0	0	0	0	0	0	0
140037	聖マリアンナ医科大学横浜西部病院	0	0	0	0	0	0	0	0	0	0	0	0	0	0	0	0	0	0	0	0	0
140038	大和市立病院	0	0	0	0	0	0	0	0	0	0	0	0	0	0	0	0	0	0	0	0	0
140039	厚木市立病院	0	0	0	0	0	0	0	0	0	0	0	0	0	0	0	0	0	0	0	0	0
140043	横浜栄共済病院	0	0	0	0	0	0	0	0	0	0	0	0	0	0	0	0	0	0	0	0	0
140044	湘南鎌倉総合病院	0	0	0	0	0	0	0	0	0	0	0	0	0	0	0	0	0	0	0	0	0
140049	平塚市民病院	0	0	0	0	0	0	0	0	0	0	0	0	0	0	0	0	0	0	0	0	0
140054	伊勢原協同病院	2	1	0	0	0	0	0	0	1	0	0	0	0	0	0	0	0	0	0	0	4
140055	東海大学	1	3	1	0	1	2	0	0	0	0	0	0	0	0	1	0	0	0	0	0	9
140059	神奈川県立がんセンター	0	0	0	0	0	0	0	0	2	0	0	0	0	0	0	0	0	0	0	0	2

施設番号	登録機関	B01-00	B02-00	B09-01	B09-02	B09-03	B09-04	B09-05	B09-09	B11-00	B12-00	B19-01	B19-02	B19-09	B21-00	B29-01	B29-02	B29-09	B39-01	B39-02	B39-09	計
140061	横浜市立大学附属市民総合医療センター	1	0	0	0	0	0	0	0	0	0	0	0	0	1	0	0	0	0	0	0	2
140063	昭和大学横浜市北部病院	0	0	0	0	0	0	0	0	0	0	0	0	0	0	0	0	0	0	0	0	0
150002	山梨県立中央病院	0	0	0	0	0	0	0	0	0	0	0	0	0	0	0	0	0	0	0	0	0
150006	山梨大学	0	4	0	0	0	0	0	0	1	0	0	0	0	0	0	0	0	0	0	0	5
160001	長野赤十字病院	0	0	0	0	0	0	0	0	0	0	0	0	0	0	0	0	0	0	0	0	0
160006	信州大学	2	5	0	0	0	0	0	0	0	0	0	0	0	2	0	0	0	0	0	0	9
160014	国立病院機構松本病院	0	0	0	0	0	0	0	0	0	0	0	0	0	0	0	0	0	0	0	0	0
160022	長野市民病院	0	0	0	0	0	0	0	0	0	0	0	0	0	0	0	0	0	0	0	0	0
170006	富士市立中央病院	0	4	0	0	0	0	0	0	1	0	0	0	0	0	0	0	0	0	0	0	5
170009	静岡県立総合病院	1	6	0	0	0	0	0	0	0	0	0	0	0	0	0	0	0	0	0	0	7
170025	浜松医科大学	0	0	0	0	0	0	0	0	0	0	0	0	0	0	0	0	0	0	0	0	0
170026	県西部浜松医療センター	0	0	0	0	0	0	0	0	0	0	0	0	0	0	0	0	0	0	0	0	0
170049	静岡県立静岡がんセンター	0	0	0	0	0	0	0	0	0	0	0	0	0	0	0	0	0	0	0	0	0
180001	長岡赤十字病院	1	3	0	0	0	0	0	0	0	0	0	0	0	0	1	0	0	0	0	0	5
180009	新潟大学	0	0	0	0	0	0	0	0	0	0	0	0	0	0	0	0	0	0	0	0	0
180010	新潟県立がんセンター新潟病院	2	1	0	0	0	0	0	0	0	0	0	0	0	0	0	0	0	0	0	0	3
190001	富山大学	0	0	0	0	0	0	0	0	0	0	0	0	0	0	0	0	0	0	0	0	0
190002	富山赤十字病院	0	1	0	0	0	1	0	0	1	0	0	0	0	0	0	0	0	0	0	0	3
190003	富山県立中央病院	0	0	0	0	0	0	0	0	0	0	0	0	0	0	0	0	0	0	0	0	0
190004	厚生連高岡病院	0	0	0	0	0	0	0	0	0	0	0	0	0	0	0	0	0	0	0	0	0
200001	金沢医科大学	0	1	0	0	0	0	0	0	1	0	0	0	0	0	0	0	0	0	0	0	2
200002	国立病院機構金沢医療センター	2	2	0	0	0	0	0	0	0	0	0	0	0	0	1	0	0	0	0	0	5
200004	金沢大学	1	0	1	0	0	1	1	0	2	0	0	0	0	2	0	0	0	0	0	0	8
210002	福井県立病院	1	0	0	0	0	0	0	0	0	0	0	0	0	0	0	0	0	0	0	0	1
210003	福井大学	1	1	0	0	0	0	0	0	0	0	0	0	0	0	0	0	0	0	0	0	2
210004	福井赤十字病院	0	0	0	0	0	0	0	0	0	0	0	0	0	0	0	0	0	0	0	0	0
220002	岐阜大学	1	4	0	0	0	0	0	0	0	0	0	0	0	1	0	0	0	0	0	0	6
220006	大垣市民病院	0	6	0	0	0	0	0	0	1	0	0	0	0	0	0	0	0	0	0	0	7
230001	豊橋市民病院	1	3	0	0	0	0	0	0	1	0	0	0	0	0	0	0	0	0	0	0	5
230014	名古屋第一赤十字病院	2	2	0	0	0	1	0	0	0	0	0	0	0	0	0	0	0	0	0	0	5
230022	名古屋市立緑市民病院	0	0	0	0	0	0	0	0	0	0	0	0	0	0	0	0	0	0	0	0	0
230024	国立病院機構名古屋医療センター	2	0	0	0	0	0	0	0	0	0	0	0	0	0	0	0	0	0	0	0	2
230031	名古屋大学	0	0	0	0	0	0	0	0	0	0	0	0	0	0	0	0	0	0	0	0	0
230034	名古屋市立大学	0	4	0	0	0	0	0	0	0	0	0	0	0	0	0	0	0	0	0	0	4
230035	藤田保健衛生大学	0	3	0	0	0	0	0	0	0	0	0	0	0	0	0	0	0	0	0	0	3
230040	愛知医科大学	0	2	0	0	0	0	0	0	1	0	0	0	0	0	0	0	0	0	0	0	3
230052	愛知県がんセンター中央病院	1	1	1	0	0	0	0	0	0	0	0	0	0	0	0	0	0	0	0	0	3
240002	三重県立総合医療センター	0	0	0	0	0	0	0	0	0	0	0	0	0	0	0	0	0	0	0	0	0
240003	市立四日市病院	0	1	0	0	0	0	0	0	0	0	0	0	0	0	0	0	0	0	0	0	1
240009	三重大学	4	9	0	0	0	0	0	0	0	0	0	0	0	0	0	0	0	0	0	0	13

施設番号	登録機関	B01-00	B02-00	B09-01	B09-02	B09-03	B09-04	B09-05	B09-09	B11-00	B12-00	B19-01	B19-02	B19-09	B21-00	B29-01	B29-02	B29-09	B39-01	B39-02	B39-09	計
240015	山田赤十字病院	0	2	0	0	0	0	0	0	0	0	0	0	0	0	0	0	0	0	0	0	2
240027	三重県立志摩病院	0	0	0	0	0	0	0	0	0	0	0	0	0	0	0	0	0	0	0	0	0
250001	大津赤十字病院	0	0	0	0	0	0	0	0	0	0	0	0	0	0	0	0	0	0	0	0	0
250003	滋賀医科大学	0	0	0	0	0	0	0	0	0	0	0	0	0	0	0	0	0	0	0	0	0
260002	京都第二赤十字病院	3	5	0	0	0	2	0	0	0	1	0	0	0	0	0	0	0	0	0	0	11
260003	京都府立医科大学	0	1	0	0	0	0	0	0	0	0	0	0	0	0	0	0	0	0	0	0	1
260006	京都市立病院	0	0	0	0	0	0	0	0	0	0	0	0	0	0	0	0	0	0	0	0	0
260007	京都第一赤十字病院	0	0	0	0	0	0	0	0	0	0	0	0	0	0	0	0	0	0	0	0	0
260009	京都大学	1	3	0	0	0	0	0	0	1	0	0	0	0	1	0	0	0	0	0	0	6
260013	京都桂病院	0	0	0	0	0	0	0	0	0	0	0	0	0	0	0	0	0	0	0	0	0
260014	国立病院機構京都医療センター	0	0	0	0	0	0	0	0	0	0	0	0	0	0	0	0	0	0	0	0	0
260017	済生会京都府病院	0	0	0	0	0	0	0	0	0	0	0	0	0	0	0	0	0	0	0	0	0
270003	財団法人田附興風会医学研究所北野病院	1	1	0	0	0	0	0	0	0	0	0	0	0	0	0	0	0	0	0	0	2
270007	大阪市立総合医療センター	1	3	0	0	0	0	0	0	0	1	0	0	0	0	0	0	0	0	0	0	5
270009	国立病院機構大阪医療センター	2	4	0	0	0	1	0	0	0	0	0	0	0	1	0	0	0	0	0	0	8
270013	大阪けいさつ病院	0	1	0	0	0	0	0	0	0	0	0	0	0	1	0	0	0	0	0	0	2
270014	大阪赤十字病院	0	0	0	0	0	0	0	0	0	0	0	0	0	0	0	0	0	0	0	0	0
270016	大阪市立大学	0	0	0	0	0	0	0	0	0	0	0	0	0	0	0	0	0	0	0	0	0
270035	大阪大学	0	0	0	0	0	0	0	0	0	0	0	0	0	0	0	0	0	0	0	0	0
270041	大阪医科大学	0	2	0	0	0	0	0	0	0	0	0	0	0	0	0	0	0	0	0	0	2
270042	関西医科大学枚方病院	2	3	0	0	0	2	0	0	1	0	0	0	0	0	0	0	0	0	0	0	8
270056	近畿大学	0	0	0	0	0	0	0	0	2	0	0	0	0	0	0	0	0	0	0	0	2
270062	大阪労災病院	0	1	0	0	0	0	0	0	0	0	0	0	1	0	0	0	0	0	0	0	2
270101	大阪府立成人病センター	1	1	0	0	0	0	0	0	0	0	0	0	0	0	0	0	0	0	0	0	2
280001	神戸大学	0	0	0	0	0	0	0	0	0	0	0	0	0	0	0	0	0	0	0	0	0
280002	神戸市立医療センター中央市民病院	0	1	0	0	0	0	0	0	0	0	0	0	0	1	0	0	0	0	0	0	2
280010	国立病院機構神戸医療センター	0	0	0	0	0	0	0	0	0	0	0	0	0	0	0	0	0	0	0	0	0
280012	兵庫県立淡路病院	0	0	0	0	0	0	0	0	0	0	0	0	0	0	0	0	0	0	0	0	0
280015	関西労災病院	0	3	0	0	0	0	0	0	0	0	0	0	0	0	0	0	0	0	0	0	3
280021	兵庫医科大学	0	1	0	0	0	0	0	0	0	0	0	0	0	0	0	0	0	0	0	0	1
280028	公立豊岡病院	3	3	0	0	0	0	0	0	0	0	0	0	0	0	0	0	0	0	0	0	6
280030	姫路赤十字病院	1	2	0	0	0	0	0	0	0	0	0	0	0	0	1	0	0	0	0	0	4
280031	国立病院機構姫路医療センター	1	1	0	0	0	0	0	0	0	0	0	0	0	0	0	0	0	0	0	0	2
280033	兵庫県立成人病センター	2	4	0	0	0	0	0	0	1	0	0	0	1	0	0	0	0	0	0	0	8
290003	奈良県立奈良病院	0	0	0	0	0	0	0	0	0	0	0	0	0	0	0	0	0	0	0	0	0
290004	天理よろづ相談所病院	0	1	2	0	0	0	0	0	0	0	0	0	0	0	0	0	0	0	0	0	3
290007	奈良県立医科大学	1	0	0	0	0	0	0	0	0	0	0	0	0	1	0	0	0	0	0	0	2
290009	奈良県立三室病院	0	0	0	0	0	0	0	0	0	0	0	0	0	0	0	0	0	0	0	0	0
300001	和歌山労災病院	0	0	0	0	0	0	0	0	0	0	0	0	0	0	0	0	0	0	0	0	0
300002	日本赤十字社和歌山医療センター	4	4	0	0	1	0	0	0	1	0	0	0	0	0	0	0	0	0	0	0	10

施設番号	登録機関	B01-00	B02-00	B09-01	B09-02	B09-03	B09-04	B09-05	B09-09	B11-00	B12-00	B19-01	B19-02	B19-09	B21-00	B29-01	B29-02	B29-09	B39-01	B39-02	B39-09	計
300003	和歌山県立医科大学	3	5	0	0	0	0	0	0	1	0	0	0	0	1	0	0	0	0	0	0	10
310001	鳥取県立中央病院	0	1	0	0	0	0	0	0	0	0	0	0	0	0	0	0	0	0	0	0	1
310007	鳥取大学	0	1	0	0	0	0	0	0	1	0	0	0	0	1	0	0	0	0	0	0	3
320003	島根大学	0	0	0	0	0	0	0	0	0	0	0	0	0	0	0	0	0	0	0	0	0
320004	島根県立中央病院	0	0	0	0	0	0	0	0	0	0	0	0	0	0	0	0	0	0	0	0	0
330002	岡山赤十字病院	0	0	0	0	0	0	0	0	0	0	0	0	0	0	0	0	0	0	0	0	0
330003	川崎医科大学川崎病院	1	1	0	0	0	0	0	0	0	0	0	0	0	0	0	0	0	0	0	0	2
330004	岡山済生会総合病院	1	1	0	0	0	0	0	0	1	0	0	0	0	0	0	0	0	0	0	0	3
330006	岡山大学	0	0	0	0	0	0	0	0	0	0	0	0	0	0	0	0	0	0	0	0	0
330007	国立病院機構岡山医療センター	0	0	0	0	0	0	0	0	0	0	0	0	0	0	0	0	0	0	0	0	0
330008	倉敷中央病院	3	1	0	0	0	0	0	0	0	0	0	0	0	1	0	0	0	0	0	0	5
330009	川崎医科大学	0	0	0	0	0	0	0	0	0	0	0	0	0	0	0	0	0	0	0	0	0
330010	倉敷成人病センター	0	0	0	0	0	0	0	0	0	0	0	0	0	0	0	0	0	0	0	0	0
340001	国立病院機構福山医療センター	2	1	0	0	0	0	0	0	0	0	0	0	0	1	0	0	0	0	0	0	4
340002	JA尾道総合病院	0	2	0	0	0	0	0	0	2	0	0	0	0	0	0	0	0	0	0	0	4
340007	広島市立広島市民病院	0	0	0	0	0	0	0	0	0	0	0	0	0	0	0	0	0	0	0	0	0
340008	広島赤十字原爆病院	0	0	0	0	0	0	0	0	0	0	0	0	0	0	0	0	0	0	0	0	0
340010	広島県立安佐市民病院	1	3	0	0	0	0	0	0	0	0	0	0	0	0	1	0	0	0	0	0	5
340012	広島大学	0	1	0	0	0	0	0	0	0	0	0	0	0	0	0	0	0	0	0	0	1
340014	県立広島病院	0	3	0	0	0	1	0	0	1	0	0	0	0	0	0	0	0	0	0	0	5
340015	国立病院機構呉医療センター・中国がんセンター	3	1	1	0	0	0	0	0	0	0	0	0	0	0	0	0	0	0	0	0	5
340017	呉共済病院	0	0	0	0	0	0	0	0	0	0	0	0	0	0	0	0	0	0	0	0	0
340018	JA広島総合病院	1	0	0	0	0	0	0	0	1	0	0	0	0	0	0	0	0	0	0	0	2
340031	東広島医療センター	0	0	0	0	0	0	0	0	0	0	0	0	0	0	0	0	0	0	0	0	0
350003	綜合病院社会保険徳山中央病院	1	2	0	0	0	0	0	0	0	0	0	0	0	0	0	0	0	0	0	0	3
350008	山口赤十字病院	0	1	0	0	0	0	0	0	0	0	0	0	0	0	0	0	0	0	0	0	1
350009	山口大学	0	4	0	0	0	0	0	0	0	0	0	0	0	0	0	0	0	0	0	0	4
360002	徳島市民病院	0	0	0	0	0	0	0	0	0	0	0	0	0	0	0	0	0	0	0	0	0
360003	徳島大学	3	1	0	0	0	0	0	0	1	0	0	0	0	0	0	0	0	0	0	0	5
360005	徳島県立中央病院	1	2	0	0	0	0	0	0	0	0	0	0	0	0	0	0	0	0	0	0	3
370001	高松赤十字病院	3	2	0	0	0	0	0	0	0	0	0	0	0	1	0	0	0	0	0	0	6
370002	高松市民病院	0	0	0	1	0	0	0	0	0	0	0	0	0	0	0	0	0	0	0	0	1
370003	香川県立中央病院	1	1	0	0	0	0	0	0	1	0	0	0	0	0	0	0	0	0	0	0	3
370005	香川大学	0	0	0	0	0	0	0	0	0	0	0	0	0	0	0	0	0	0	0	0	0
380001	国立病院機構四国がんセンター	0	0	0	0	0	0	0	0	0	0	0	0	0	0	0	0	0	0	0	0	0
380002	愛媛県立中央病院	0	0	0	0	0	0	0	0	0	0	0	0	0	0	0	0	0	0	0	0	0
380005	松山赤十字病院	0	0	0	0	0	0	0	0	0	0	0	0	0	0	0	0	0	0	0	0	0
380006	愛媛大学	0	0	0	0	0	0	0	0	0	0	0	0	0	0	0	0	0	0	0	0	0
390003	高知医療センター	2	1	0	0	0	0	0	0	0	0	0	0	0	1	0	0	0	0	0	0	4
390006	高知大学	0	0	0	0	0	0	0	0	0	0	0	0	0	0	0	0	0	0	0	0	0

施設番号	登録機関	B01-00	B02-00	B09-01	B09-02	B09-03	B09-04	B09-05	B09-09	B11-00	B12-00	B19-01	B19-02	B19-09	B21-00	B29-01	B29-02	B29-09	B39-01	B39-02	B39-09	計
400003	国立病院機構小倉病院	0	0	0	0	0	0	0	0	0	0	0	0	0	0	0	0	0	0	0	0	0
400007	九州厚生年金病院	0	0	0	0	0	0	0	0	0	0	0	0	0	0	0	0	0	0	0	0	0
400008	産業医科大学	1	1	0	0	0	0	0	0	1	0	0	0	0	0	0	0	0	0	0	0	3
400010	国立病院機構九州医療センター	0	0	0	0	0	0	0	0	0	0	0	0	0	0	0	0	0	0	0	0	0
400012	九州大学	2	6	0	0	0	0	0	0	3	0	0	0	0	0	0	0	0	0	0	0	11
400013	福岡大学	4	7	0	0	0	0	0	0	2	0	0	0	0	1	0	0	0	0	0	0	14
400014	福岡赤十字病院	2	1	1	0	0	0	0	0	0	0	0	0	0	0	0	0	0	0	0	0	4
400020	久留米大学	0	0	0	0	0	0	0	0	0	0	0	0	0	0	0	0	0	0	0	0	0
400040	国立病院機構九州がんセンター	3	2	0	0	0	0	0	0	0	0	0	0	0	0	0	0	0	0	0	0	5
400041	久留米大学医療センター	0	0	0	0	0	0	0	0	0	0	0	0	0	0	0	0	0	0	0	0	0
410002	佐賀県立病院好生館	0	0	0	0	0	0	0	0	0	0	0	0	0	0	0	0	0	0	0	0	0
410005	佐賀大学	2	1	2	0	0	0	0	0	1	0	0	0	0	0	0	0	0	0	0	0	6
420001	長崎市立市民	0	4	0	0	0	1	0	0	0	0	0	0	0	0	0	0	0	0	0	0	5
420002	長崎大学	0	3	1	0	0	0	0	0	0	0	0	0	0	0	0	0	0	0	0	0	4
420003	日本赤十字社長崎原爆病院	0	0	0	0	0	0	0	0	0	0	0	0	0	0	0	0	0	0	0	0	0
420006	佐世保共済病院	1	1	1	0	0	0	0	0	0	0	0	0	0	1	0	0	0	0	0	0	4
420007	佐世保市立総合病院	0	0	0	0	0	0	0	0	0	0	0	0	0	0	0	0	0	0	0	0	0
430001	国立病院機構熊本医療センター	1	1	0	0	1	0	0	0	0	0	0	0	0	0	0	0	0	0	0	0	3
430002	熊本大学	2	1	0	1	0	0	0	0	1	1	0	0	0	1	0	0	0	0	0	0	7
430003	市立熊本市民病院	3	2	0	0	0	0	0	0	0	0	0	0	0	0	0	0	0	0	0	0	5
440002	大分県立病院	0	2	0	0	0	0	0	0	1	0	0	0	0	0	0	0	0	0	0	0	3
440005	大分大学	3	1	1	0	0	0	0	0	0	0	0	0	0	0	0	0	0	0	0	0	5
450001	県立宮崎病院	2	3	0	0	0	0	0	0	4	0	0	0	0	0	1	0	0	0	0	0	10
460001	鹿児島大学	0	6	0	0	0	0	0	0	0	0	0	0	0	0	0	0	0	0	0	0	6
460004	鹿児島市立病院	1	5	0	0	0	0	0	0	0	0	0	0	0	0	0	0	0	0	0	0	6
470008	琉球大学	2	2	0	0	0	0	0	0	0	0	0	0	0	0	0	0	0	0	0	0	4
470010	沖縄県立中部病院	2	4	0	0	0	0	0	0	0	0	0	0	0	0	0	0	0	0	0	0	6
合計		196	429	22	5	6	19	2	1	61	5	0	1	2	33	10	0	0	0	0	1	793

2006年度 総括1. 卵巣悪性腫瘍治療患者進行期分布

進行期	例数	%	細分類	例数	%
I	1216	40.2	a	458	15.1
			b	35	1.2
			c	723	23.9
II	292	9.7	a	19	0.6
			b	33	1.1
			c	240	7.9
III	997	33.0	a	27	0.9
			b	108	3.6
			c	862	28.5
IV	231	7.6	-	231	7.6
不明	8	0.3	-	8	0.3
術前化学療法施行	280	9.3	-	280	9.3
合計	3024	-	-	3024	-

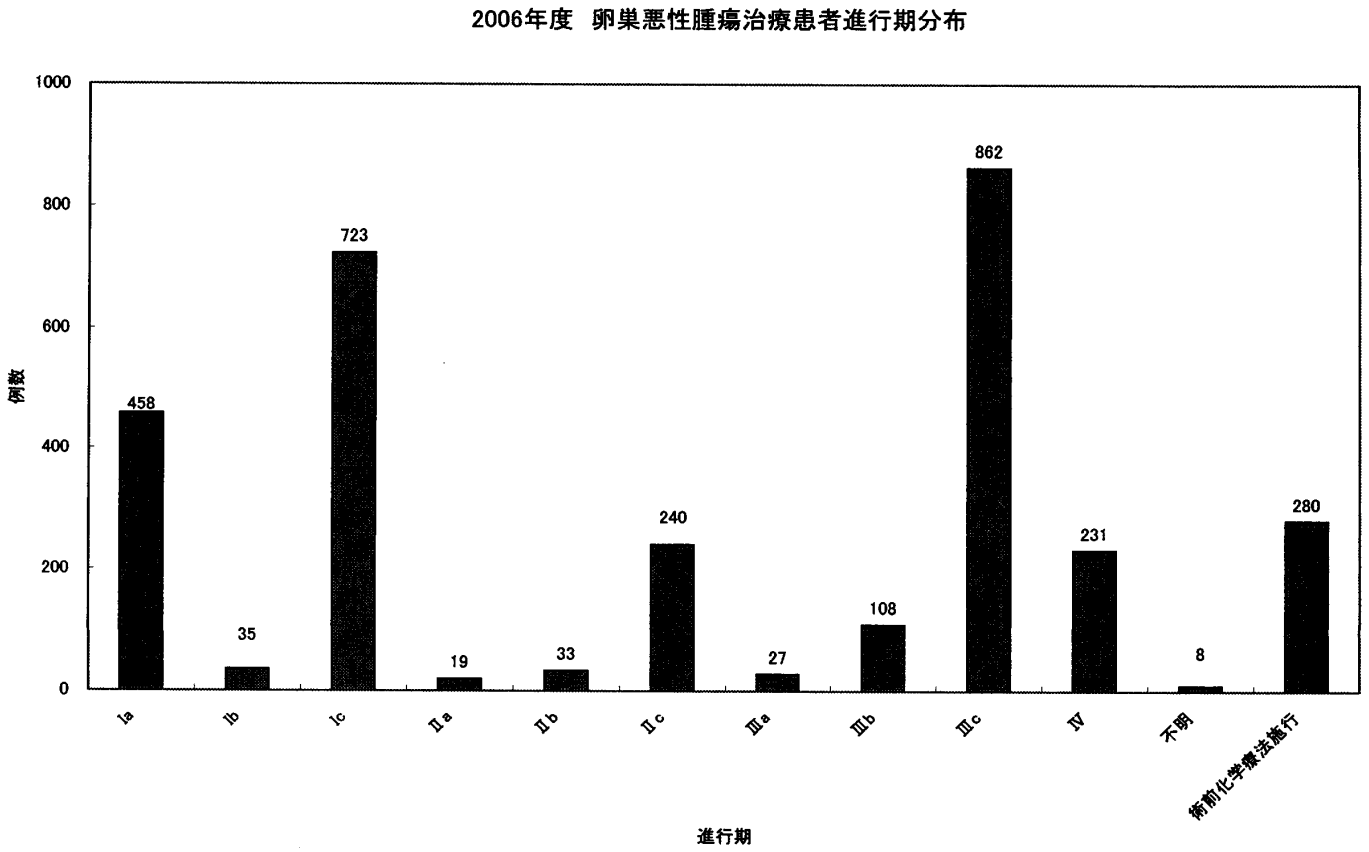

2006年度　総括2．卵巣境界悪性腫瘍治療患者進行期分布

進行期	例数	%	細分類	例数	%
I	743	93.7	a	544	68.6
			b	18	2.3
			c	181	22.8
II	17	2.1	a	0	0.0
			b	0	0.0
			c	17	2.1
III	27	3.4	a	7	0.9
			b	8	1.0
			c	12	1.5
IV	2	0.3	-	2	0.3
不明	0	0.0	-	0	0.0
術前化学療法施行	4	0.5	-	4	0.5
合計	793	-	-	793	-

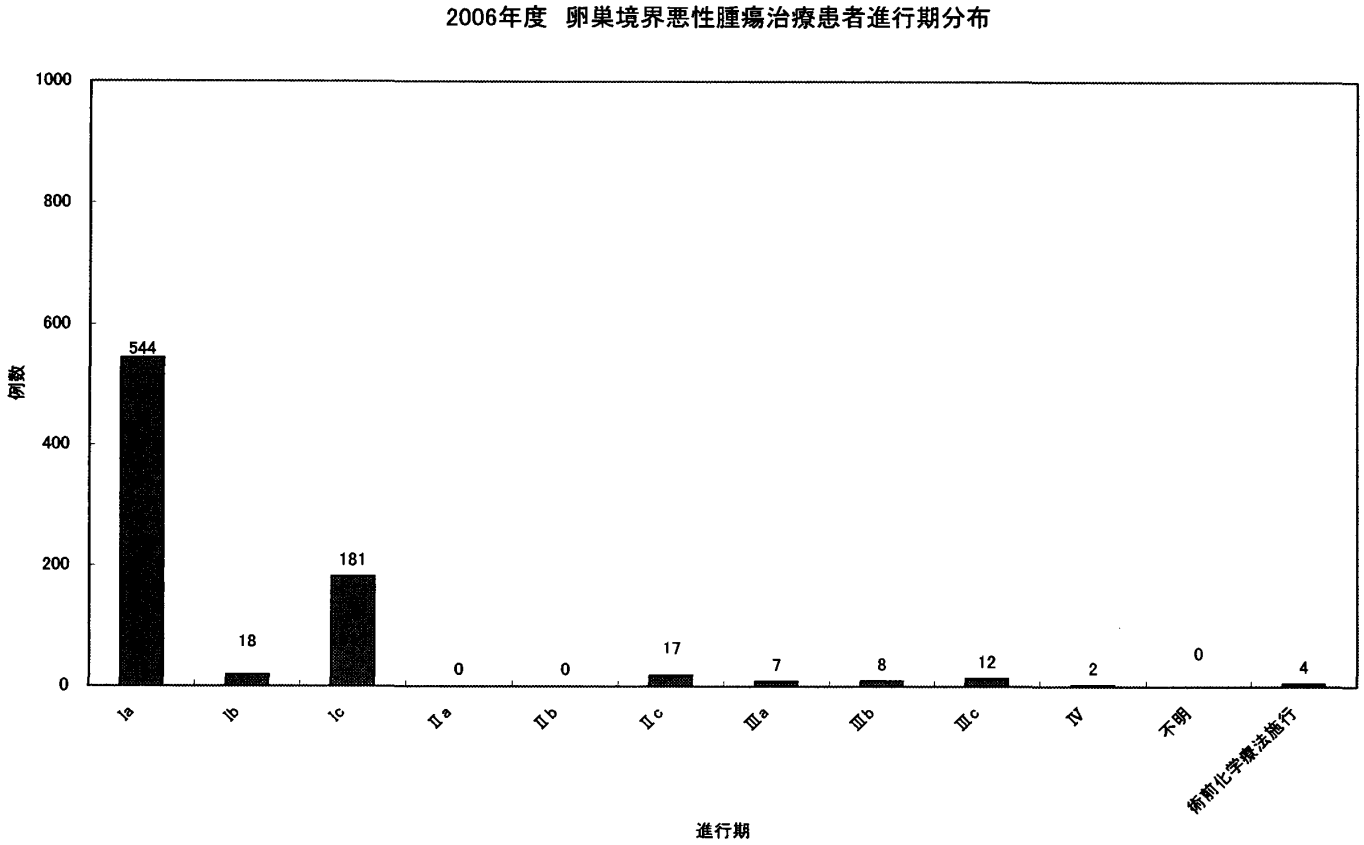

2006年度　総括3．卵巣悪性腫瘍治療法

進行期＼治療法		手術（単独）		手術 化学療法		手術 化学療法 放射線		化学療法（単独）		化学療法 放射線		その他		計	
		例数	%	例数	%	例数	%	例数	%	例数	%	例数	%	例数	%
I	a	288	9.5	169	5.6	0	0.0	1	0.0	0	0.0	0	0.0	458	15.1
	b	8	0.3	27	0.9	0	0.0	0	0.0	0	0.0	0	0.0	35	1.2
	c	106	3.5	615	20.3	0	0.0	0	0.0	0	0.0	2	0.1	723	23.9
II	a	4	0.1	14	0.5	0	0.0	0	0.0	0	0.0	1	0.0	19	0.6
	b	5	0.2	28	0.9	0	0.0	0	0.0	0	0.0	0	0.0	33	1.1
	c	16	0.5	223	7.4	1	0.0	0	0.0	0	0.0	0	0.0	240	7.9
III	a	1	0.0	25	0.8	1	0.0	0	0.0	0	0.0	0	0.0	27	0.9
	b	3	0.1	104	3.4	1	0.0	0	0.0	0	0.0	0	0.0	108	3.6
	c	43	1.4	805	26.6	2	0.1	9	0.3	0	0.0	3	0.1	862	28.5
IV	-	12	0.4	207	6.8	4	0.1	5	0.2	0	0.0	3	0.1	231	7.6
不明	-	4	0.1	2	0.1	0	0.0	2	0.1	0	0.0	0	0.0	8	0.3
術前化学療法施行	-	3	0.1	250	8.3	0	0.0	26	0.9	0	0.0	1	0.0	280	9.3
合計		493	16.3	2469	81.6	9	0.3	43	1.4	0	0.0	10	0.3	3024	100.0

2006年度　卵巣悪性腫瘍治療法

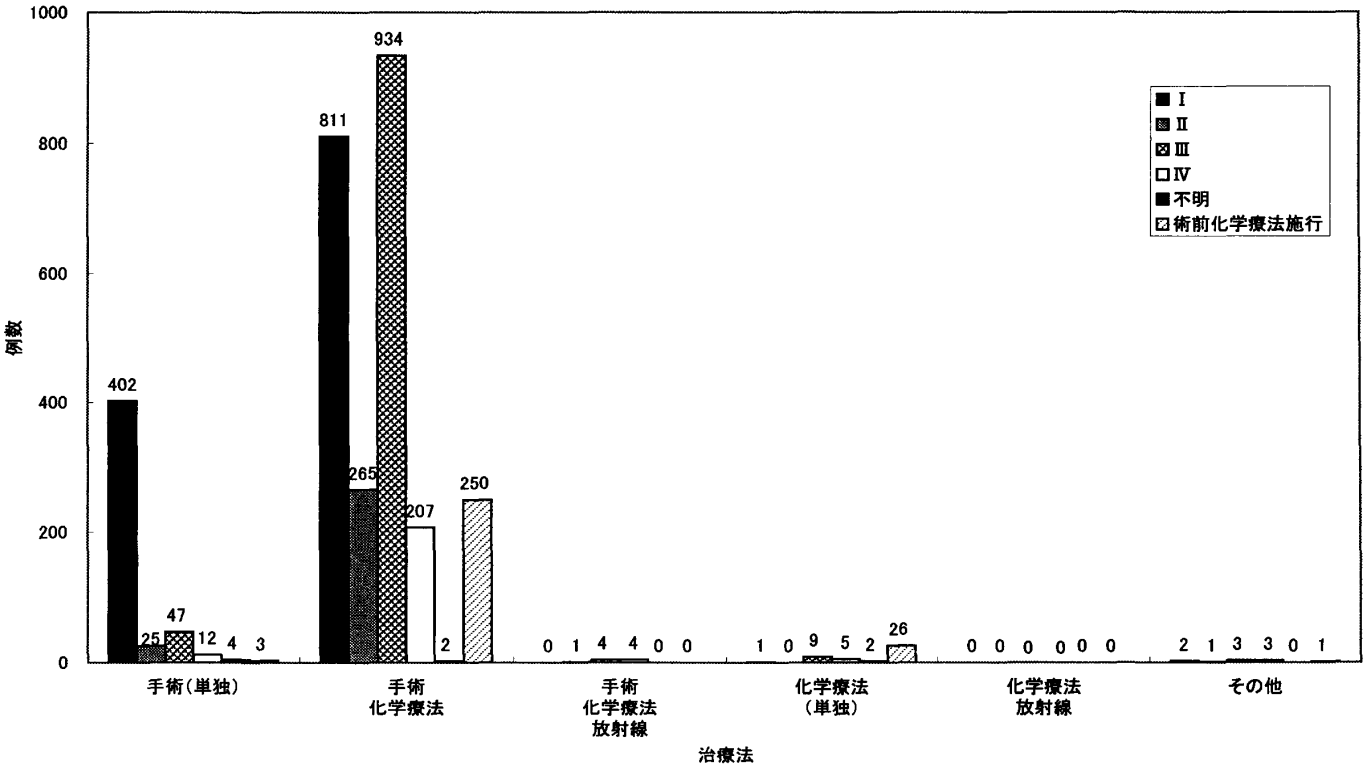

2006年度　総括4. 卵巣境界悪性腫瘍治療法

治療法 / 進行期		手術（単独）		手術 化学療法		手術 化学療法 放射線		化学療法（単独）		化学療法 放射線		その他		計	
		例数	%	例数	%	例数	%	例数	%	例数	%	例数	%	例数	%
I	a	533	67.2	9	1.1	0	0.0	0	0.0	0	0.0	2	0.3	544	68.6
	b	15	1.9	2	0.3	0	0.0	0	0.0	0	0.0	1	0.1	18	2.3
	c	147	18.5	34	4.3	0	0.0	0	0.0	0	0.0	0	0.0	181	22.8
II	a	0	0.0	0	0.0	0	0.0	0	0.0	0	0.0	0	0.0	0	0.0
	b	0	0.0	0	0.0	0	0.0	0	0.0	0	0.0	0	0.0	0	0.0
	c	8	1.0	9	1.1	0	0.0	0	0.0	0	0.0	0	0.0	17	2.1
III	a	4	0.5	3	0.4	0	0.0	0	0.0	0	0.0	0	0.0	7	0.9
	b	3	0.4	5	0.6	0	0.0	0	0.0	0	0.0	0	0.0	8	1.0
	c	3	0.4	9	1.1	0	0.0	0	0.0	0	0.0	0	0.0	12	1.5
IV	-	1	0.1	1	0.1	0	0.0	0	0.0	0	0.0	0	0.0	2	0.3
不明	-	0	0.0	0	0.0	0	0.0	0	0.0	0	0.0	0	0.0	0	0.0
術前化学療法施行	-	0	0.0	4	0.5	0	0.0	0	0.0	0	0.0	0	0.0	4	0.5
合計		714	90.0	76	9.6	0	0.0	0	0.0	0	0.0	3	0.4	793	100.0

2006年度　卵巣境界悪性腫瘍治療法

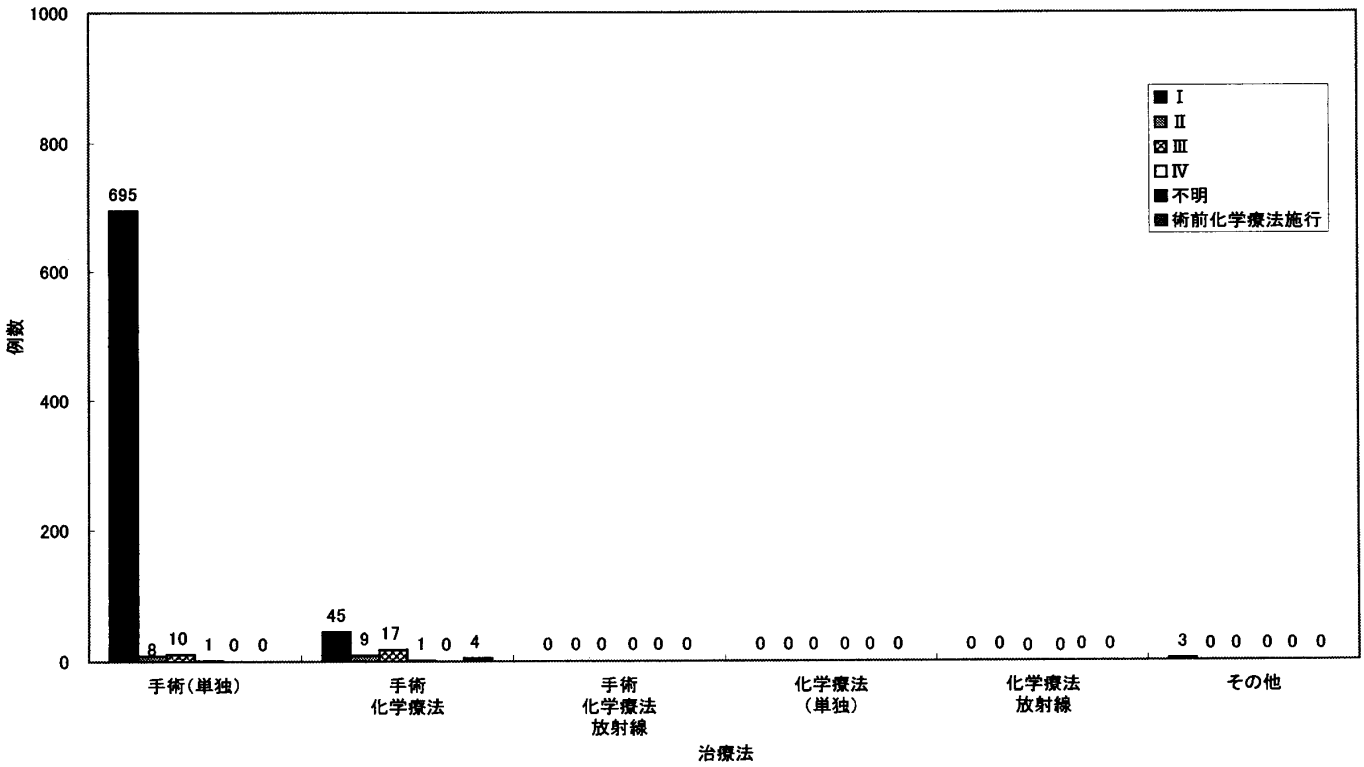

2006年度 総括5．卵巣悪性腫瘍進行期別年齢分布

期別	年齢	～19		20～29		30～39		40～49		50～59		60～69		70～79		80～		計	
		例数	%	例数	%	例数	%	例数	%	例数	%	例数	%	例数	%	例数	%	例数	%
I	a	9	0.3	22	0.7	48	1.6	70	2.3	154	5.1	92	3.0	49	1.6	14	0.5	458	15.1
	b	1	0.0	3	0.1	4	0.1	8	0.3	14	0.5	2	0.1	3	0.1	0	0.0	35	1.2
	c	10	0.3	27	0.9	66	2.2	170	5.6	243	8.0	130	4.3	63	2.1	14	0.5	723	23.9
II	a	0	0.0	0	0.0	3	0.1	5	0.2	7	0.2	3	0.1	1	0.0	0	0.0	19	0.6
	b	0	0.0	0	0.0	4	0.1	6	0.2	12	0.4	5	0.2	4	0.1	2	0.1	33	1.1
	c	1	0.0	8	0.3	29	1.0	44	1.5	84	2.8	46	1.5	21	0.7	7	0.2	240	7.9
III	a	0	0.0	0	0.0	2	0.1	6	0.2	11	0.4	5	0.2	2	0.1	1	0.0	27	0.9
	b	0	0.0	3	0.1	5	0.2	20	0.7	44	1.5	23	0.8	10	0.3	3	0.1	108	3.6
	c	5	0.2	14	0.5	44	1.5	138	4.6	288	9.5	211	7.0	133	4.4	29	1.0	862	28.5
IV	-	0	0.0	2	0.1	10	0.3	47	1.6	70	2.3	58	1.9	35	1.2	9	0.3	231	7.6
不明	-	0	0.0	0	0.0	1	0.0	0	0.0	1	0.0	1	0.0	4	0.1	1	0.0	8	0.3
術前化学療法施行	-	0	0.0	1	0.0	6	0.2	41	1.4	96	3.2	78	2.6	53	1.8	5	0.2	280	9.3
合計		26	0.9	80	2.6	222	7.3	555	18.4	1024	33.9	654	21.6	378	12.5	85	2.8	3024	100.0

2006年度 卵巣悪性腫瘍進行期別年齢分布

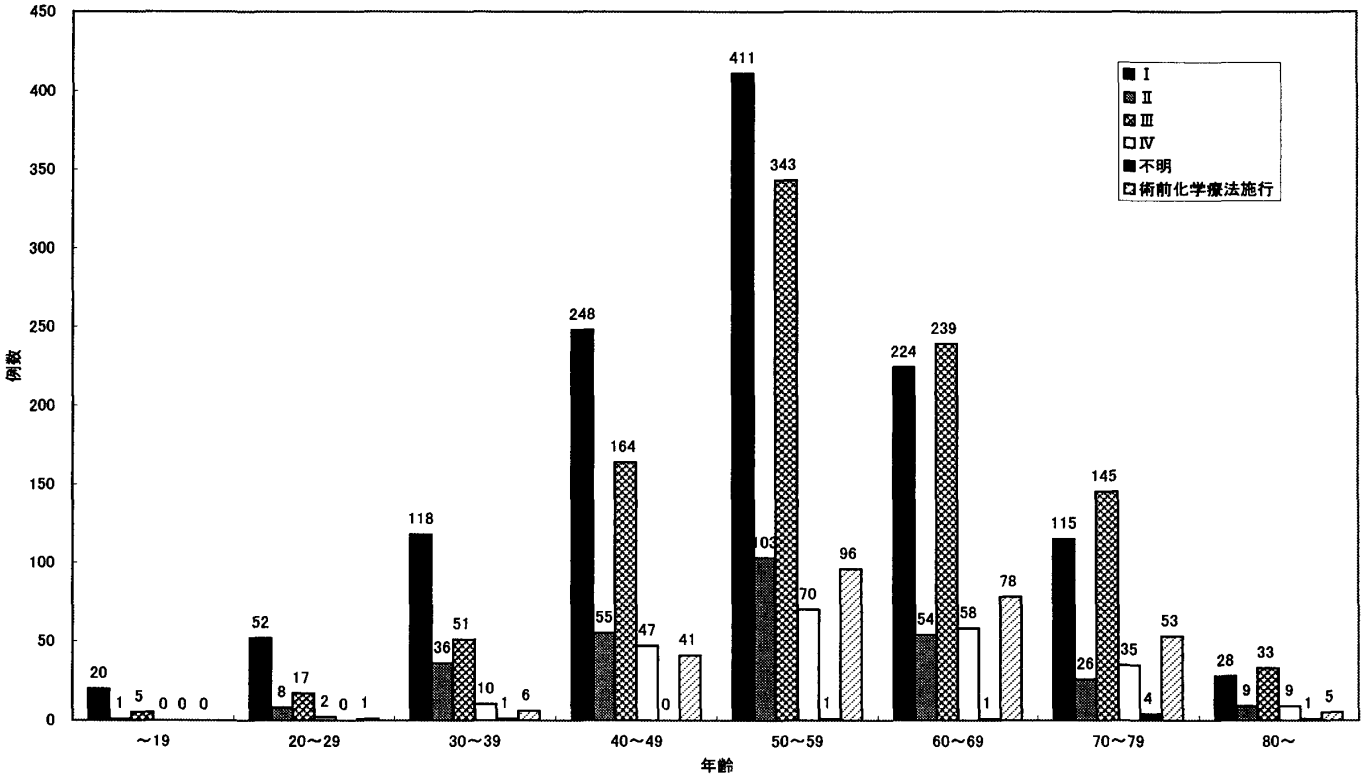

2006年度　総括6．卵巣悪性腫瘍組織型別年齢分布

組織型	～19		20～29		30～39		40～49		50～59		60～69		70～79		80～		計	
	例数	%	例数	%	例数	%	例数	%	例数	%	例数	%	例数	%	例数	%	例数	%
M01-00	1	0.0	11	0.4	57	1.9	165	5.5	388	12.8	272	9.0	163	5.4	41	1.4	1098	36.3
M02-00	3	0.1	27	0.9	44	1.5	58	1.9	90	3.0	73	2.4	51	1.7	13	0.4	359	11.9
M03-00	0	0.0	4	0.1	51	1.7	110	3.6	163	5.4	83	2.7	58	1.9	14	0.5	483	16.0
M04-00	0	0.0	2	0.1	39	1.3	164	5.4	274	9.1	138	4.6	41	1.4	4	0.1	662	21.9
M05-00	0	0.0	3	0.1	0	0.0	14	0.5	19	0.6	24	0.8	15	0.5	3	0.1	78	2.6
M06-00	0	0.0	0	0.0	4	0.1	16	0.5	20	0.7	12	0.4	7	0.2	0	0.0	59	2.0
M09-01	0	0.0	0	0.0	0	0.0	0	0.0	5	0.2	4	0.1	2	0.1	0	0.0	11	0.4
M09-02	0	0.0	0	0.0	0	0.0	0	0.0	0	0.0	1	0.0	0	0.0	0	0.0	1	0.0
M09-03	0	0.0	0	0.0	0	0.0	0	0.0	8	0.3	3	0.1	3	0.1	1	0.0	15	0.5
M09-04	0	0.0	0	0.0	0	0.0	1	0.0	5	0.2	2	0.1	3	0.1	0	0.0	11	0.4
M09-05	0	0.0	0	0.0	0	0.0	0	0.0	0	0.0	1	0.0	0	0.0	0	0.0	1	0.0
M09-06	0	0.0	0	0.0	0	0.0	1	0.0	2	0.1	0	0.0	5	0.2	0	0.0	8	0.3
M09-07	0	0.0	0	0.0	0	0.0	1	0.0	4	0.1	3	0.1	3	0.1	0	0.0	11	0.4
M09-08	0	0.0	0	0.0	2	0.1	2	0.1	6	0.2	9	0.3	7	0.2	3	0.1	29	1.0
M09-09	0	0.0	0	0.0	1	0.0	11	0.4	10	0.3	7	0.2	7	0.2	2	0.1	38	1.3
M12-00	2	0.1	1	0.0	0	0.0	1	0.0	0	0.0	0	0.0	0	0.0	1	0.0	5	0.2
M19-01	0	0.0	0	0.0	0	0.0	0	0.0	1	0.0	1	0.0	0	0.0	0	0.0	2	0.1
M19-09	0	0.0	0	0.0	0	0.0	0	0.0	2	0.1	2	0.1	0	0.0	0	0.0	4	0.1
M21-00	4	0.1	2	0.1	4	0.1	0	0.0	0	0.0	0	0.0	0	0.0	0	0.0	10	0.3
M22-00	3	0.1	9	0.3	6	0.2	3	0.1	0	0.0	0	0.0	0	0.0	0	0.0	21	0.7
M23-00	8	0.3	14	0.5	1	0.0	1	0.0	1	0.0	1	0.0	0	0.0	0	0.0	26	0.9
M24-00	0	0.0	0	0.0	0	0.0	0	0.0	0	0.0	0	0.0	0	0.0	0	0.0	0	0.0
M24-01	2	0.1	3	0.1	1	0.0	0	0.0	0	0.0	0	0.0	0	0.0	0	0.0	6	0.2
M24-02	1	0.0	0	0.0	0	0.0	0	0.0	0	0.0	0	0.0	0	0.0	0	0.0	1	0.0
M24-03	0	0.0	2	0.1	0	0.0	0	0.0	0	0.0	0	0.0	0	0.0	0	0.0	2	0.1
M25-00	1	0.0	0	0.0	10	0.3	4	0.1	16	0.5	9	0.3	10	0.3	1	0.0	51	1.7
M29-01	0	0.0	1	0.0	0	0.0	0	0.0	0	0.0	0	0.0	0	0.0	0	0.0	1	0.0
M29-02	0	0.0	0	0.0	0	0.0	0	0.0	0	0.0	0	0.0	0	0.0	0	0.0	0	0.0
M29-03	0	0.0	0	0.0	0	0.0	0	0.0	0	0.0	0	0.0	0	0.0	0	0.0	0	0.0
M29-09	0	0.0	0	0.0	0	0.0	1	0.0	1	0.0	1	0.0	0	0.0	0	0.0	3	0.1
M31-00	0	0.0	0	0.0	0	0.0	0	0.0	4	0.1	2	0.1	1	0.0	1	0.0	8	0.3
M39-01	0	0.0	0	0.0	0	0.0	0	0.0	0	0.0	0	0.0	0	0.0	0	0.0	0	0.0
M39-02	0	0.0	0	0.0	1	0.0	0	0.0	0	0.0	0	0.0	0	0.0	0	0.0	1	0.0
M39-03	0	0.0	0	0.0	0	0.0	0	0.0	0	0.0	0	0.0	0	0.0	0	0.0	0	0.0
M39-04	0	0.0	0	0.0	1	0.0	1	0.0	3	0.1	2	0.1	0	0.0	0	0.0	7	0.2
M39-05	0	0.0	0	0.0	0	0.0	0	0.0	0	0.0	0	0.0	0	0.0	0	0.0	0	0.0
M39-06	0	0.0	1	0.0	0	0.0	0	0.0	1	0.0	0	0.0	0	0.0	0	0.0	2	0.1
M39-07	0	0.0	0	0.0	0	0.0	1	0.0	1	0.0	2	0.1	2	0.1	1	0.0	7	0.2
M39-08	0	0.0	0	0.0	0	0.0	0	0.0	0	0.0	0	0.0	0	0.0	0	0.0	0	0.0
M39-09	1	0.0	0	0.0	0	0.0	0	0.0	0	0.0	2	0.1	0	0.0	0	0.0	3	0.1
合計	26	0.9	80	2.6	222	7.3	555	18.4	1024	33.9	654	21.6	378	12.5	85	2.8	3024	100.0
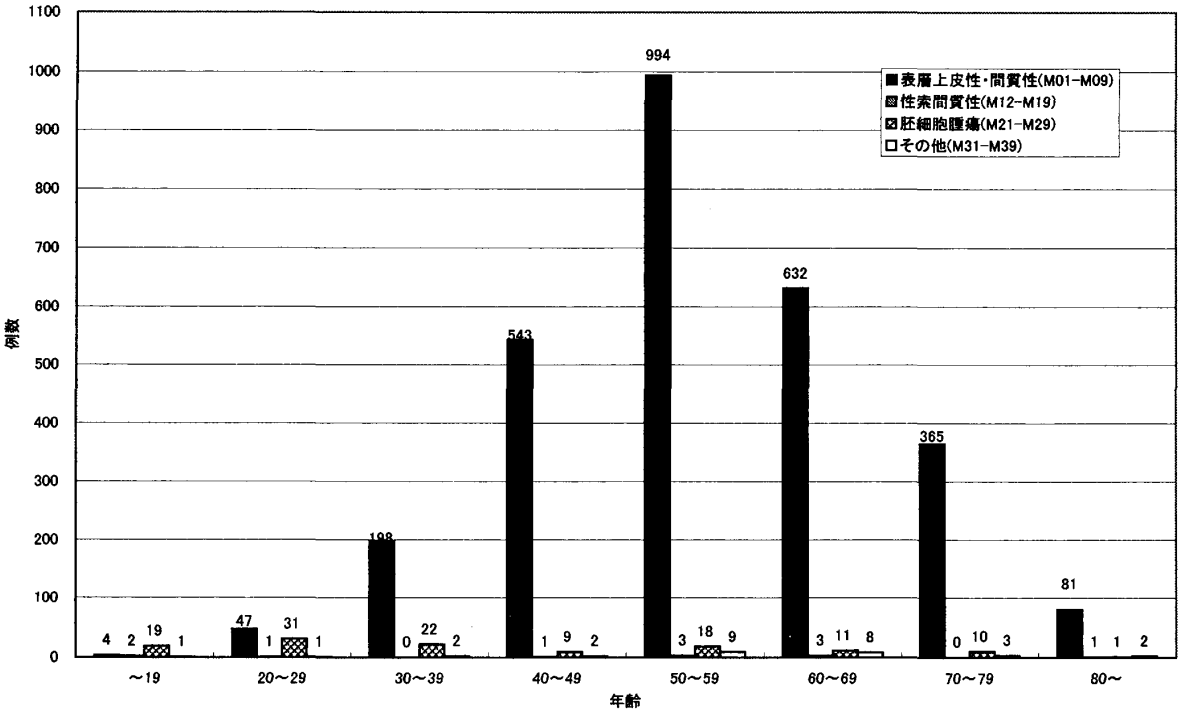
2006年度　卵巣悪性腫瘍組織型別年齢分布