報　告

婦人科腫瘍委員会報告

委員長　櫻　木　範　明

2008年度子宮頸癌患者年報

(2008年1月1日～12月31日　281機関)

その1　Ⅰ～Ⅳ期患者数
その2　Ⅰ～Ⅳ期組織分類
その3　0期患者数及び治療内容
総　括　1. 治療患者進行期分布
総　括　2. 0期，Ia1期，Ia2期，Ia期亜分類不明治療内容
総　括　3. Ⅰ～Ⅳ期治療法
総　括　4. Ⅰ～Ⅳ期進行期別年齢分布

2008年度子宮体癌患者年報

(2008年1月1日～12月31日　281機関)

その1　Ⅰ～Ⅳ期患者数
その2　Ⅰ～Ⅳ期組織分類
その3　0期患者数及び治療内容
総　括　1. 治療患者進行期分布
総　括　2. 0期治療内容
総　括　3. Ⅰ～Ⅳ期治療法
総　括　4. Ⅰ～Ⅳ期進行期別年齢分布

2008年度卵巣腫瘍患者年報

(2008年1月1日～12月31日　281機関)

その1　卵巣悪性腫瘍患者数
その2　卵巣境界悪性腫瘍患者数
その3　卵巣悪性腫瘍組織分類
その4　卵巣境界悪性腫瘍組織分類
総　括　1. 卵巣悪性腫瘍進行期分布
総　括　2. 卵巣境界悪性腫瘍進行期分布
総　括　3. 卵巣悪性腫瘍治療法
総　括　4. 卵巣境界悪性腫瘍治療法
総　括　5. 卵巣悪性腫瘍進行期別年齢分布
総　括　6. 卵巣悪性腫瘍組織型別年齢分布

*なお，この報告に関するお問い合わせは婦人科腫瘍委員会までお願い致します.

2008年度　子宮頸癌Ⅰ～Ⅳ期患者数（その1）

施設番号	登録機関	進行期														計
		Ⅰ					Ⅱ			Ⅲ			Ⅳ			
		a	b1	b2	b12不明	ab不明	a	b	ab不明	a	b	ab不明	a	b	ab不明	
010003	国立病院機構北海道がんセンター	1	12	2	0	0	4	7	0	2	4	0	0	2	0	34
010022	札幌鉄道病院	0	0	0	0	0	0	0	0	0	0	0	0	0	0	0
010023	札幌厚生病院	0	0	0	0	0	0	0	0	0	0	0	0	0	0	0
010024	NTT東日本札幌病院	0	1	0	1	0	0	1	0	0	1	0	0	0	1	5
010025	札幌医科大学	19	17	3	1	0	4	3	0	0	0	0	1	0	2	50
010027	北海道大学	0	6	1	0	0	1	4	0	1	3	0	0	1	0	17
010028	KKR札幌医療センター	3	4	1	0	0	1	0	0	0	0	0	0	1	0	10
010037	市立旭川病院	1	1	0	0	0	0	0	0	1	0	0	0	0	0	3
010038	JA北海道厚生連旭川厚生病院	3	8	0	0	0	2	2	0	1	2	0	0	0	0	18
010040	旭川医科大学	0	4	3	0	0	1	2	0	1	1	0	0	1	0	13
010051	市立室蘭総合病院	0	0	0	0	0	0	0	0	0	0	0	0	0	0	0
020004	青森県立中央病院	2	1	1	0	0	2	4	0	0	2	0	0	0	0	12
020008	むつ総合病院	1	0	0	0	0	0	0	0	0	0	0	0	0	0	1
020012	弘前大学	1	9	1	0	0	2	1	0	0	3	0	0	1	0	18
020017	三沢市立三沢病院	1	1	0	0	0	1	0	0	0	0	0	0	0	0	3
030004	岩手医科大学	0	0	0	0	0	0	0	0	0	1	0	0	0	0	1
030006	盛岡赤十字病院	0	0	0	0	0	0	0	0	0	0	0	0	0	0	0
040004	東北大学	2	11	6	1	0	2	12	0	1	3	1	1	4	0	44
040008	宮城県立がんセンター	5	3	2	1	0	1	4	0	0	2	0	0	0	0	18
040013	国立病院機構仙台医療センター	3	1	4	0	0	0	2	0	3	1	0	0	1	0	15
050001	秋田赤十字病院	0	0	0	0	0	0	2	0	0	1	0	0	1	0	4
050003	秋田大学	5	12	1	0	0	1	3	0	0	7	0	1	2	0	32
060002	山形県立中央病院	5	5	1	0	0	2	4	0	0	0	0	0	2	0	19
060005	山形大学	8	5	3	0	1	1	7	0	0	4	0	0	2	0	31
070003	福島県立医科大学	0	0	0	0	0	0	0	0	0	0	0	0	0	0	0
080001	総合病院土浦協同病院	1	6	4	0	0	1	2	0	0	3	0	0	0	0	17
080003	国立病院機構霞ヶ浦医療センター	0	0	0	0	0	0	0	0	0	0	0	0	0	0	0
080006	筑波学園病院	0	0	0	0	0	0	0	0	0	0	0	0	0	0	0
080007	筑波大学臨床医学系	10	17	7	0	0	0	15	0	2	16	0	4	3	0	74
080017	国立病院機構水戸医療センター	0	0	0	0	0	0	0	0	0	0	0	0	0	0	0
080021	日立総合病院	2	3	2	0	0	3	1	0	1	2	0	1	0	0	15
080031	筑波メディカルセンター病院	1	3	0	0	0	0	0	0	0	0	0	0	0	0	4
090001	国立病院機構栃木病院	1	0	0	0	0	0	0	0	0	0	0	0	0	0	1
090004	獨協医科大学	1	4	1	0	0	3	5	0	2	5	0	1	1	0	23
090005	済生会宇都宮病院	2	1	1	0	0	1	1	0	0	1	0	0	1	0	8
090011	足利赤十字病院	2	2	5	1	0	0	5	0	0	3	0	0	0	0	18
090015	自治医科大学	10	20	3	0	0	2	11	0	0	14	0	3	1	0	64
090016	栃木県立がんセンター	12	7	2	0	0	5	7	0	0	3	0	1	0	0	37
100005	国立病院機構高崎病院	0	0	0	0	0	0	0	0	0	0	0	0	0	0	0

施設番号	登録機関	進行期														計
		Ⅰ					Ⅱ			Ⅲ			Ⅳ			
		a	b1	b2	b12不明	ab不明	a	b	ab不明	a	b	ab不明	a	b	ab不明	
100012	群馬大学	9	16	5	0	0	3	14	0	0	8	0	2	1	0	58
100022	群馬県立がんセンター	0	0	0	0	0	0	0	0	0	0	0	0	0	0	0
110008	埼玉社会保険病院	0	1	4	0	0	0	2	0	0	0	0	0	0	0	7
110014	越谷市立病院	3	2	1	0	0	0	5	0	0	2	0	0	0	0	13
110022	埼玉医科大学総合医療センター	0	0	0	0	0	0	0	0	0	0	0	0	0	0	0
110023	国立病院機構埼玉病院	1	3	2	0	0	0	3	0	0	0	0	1	0	0	10
110027	防衛医科大学校	2	3	3	0	0	0	12	0	1	3	0	2	2	0	28
110029	藤間病院	0	0	0	0	0	0	0	0	0	0	0	0	0	0	0
110030	埼玉県立がんセンター	11	19	7	1	0	9	24	0	1	12	0	2	4	0	90
110055	埼玉医科大学国際医療センター	5	8	4	0	0	3	10	0	0	8	0	1	9	0	48
120004	千葉市立青葉病院	0	0	0	0	0	0	0	0	0	0	0	0	0	0	0
120005	千葉大学	5	8	3	0	0	6	11	0	4	10	0	1	2	0	50
120009	日本医科大学付属千葉北総病院	8	5	1	0	0	0	2	0	1	3	0	0	3	0	23
120012	松戸市立病院	7	2	0	0	0	0	0	0	0	0	0	0	0	0	9
120015	東京歯科大学市川総合病院	2	5	0	0	0	2	2	0	0	1	0	1	0	0	13
120021	東京慈恵会医科大学柏病院	0	10	2	0	0	5	8	0	1	5	0	2	2	0	35
120023	順天堂大学医学部浦安病院	8	5	3	0	0	4	1	0	0	0	0	0	1	0	22
120025	東邦大学医療センター佐倉病院	1	5	1	0	0	0	0	0	0	0	0	0	0	0	7
120029	総合病院国保旭中央病院	3	9	2	0	0	1	5	0	0	5	0	0	2	0	27
120035	亀田総合病院	6	8	2	0	0	2	4	0	1	3	0	1	3	0	30
120042	千葉県がんセンター	0	20	6	0	1	3	11	0	1	5	0	1	3	1	52
120043	放射線医学総合研究所重粒子医科学センター病院	2	5	1	0	0	3	9	0	1	13	0	1	8	0	43
130005	三井記念病院	1	5	0	0	0	0	4	0	0	0	0	0	0	0	10
130007	東京警察病院	0	0	0	0	0	0	0	0	0	0	0	0	0	0	0
130008	東京逓信病院	0	0	0	0	0	0	0	0	0	0	0	0	0	0	0
130009	国立がんセンター中央病院	8	28	4	0	0	3	10	0	1	11	0	3	1	0	69
130013	東京慈恵会医科大学	2	6	6	0	0	2	4	0	1	2	0	0	0	0	23
130023	順天堂大学	5	10	5	0	0	2	3	0	0	2	0	2	3	0	32
130024	東京医科歯科大学	6	2	1	0	0	0	4	0	0	3	0	1	0	0	17
130025	日本医科大学	0	5	1	0	0	0	5	0	0	2	0	1	1	0	15
130026	東京大学	5	8	2	2	0	4	8	0	2	3	0	0	4	0	38
130029	東京女子医科大学東医療センター	2	2	3	0	0	1	1	0	0	0	0	0	1	0	10
130034	東京慈恵会医科大学青戸病院	1	4	3	1	9	0	3	0	0	1	0	1	0	0	23
130036	社会福祉法人賛育会賛育会病院	0	0	0	0	0	0	0	0	0	0	0	0	0	0	0
130038	都立墨東病院	2	5	1	0	0	0	1	0	0	0	0	0	0	0	9
130044	NTT東日本関東病院	0	1	0	0	0	1	3	0	0	0	0	0	0	0	5
130046	昭和大学	5	3	4	0	0	2	3	0	0	1	0	1	0	0	19
130050	東邦大学医療センター大森病院	1	2	4	0	0	0	0	0	0	0	0	0	0	0	7
130055	日本赤十字社医療センター	1	2	1	1	0	1	2	0	0	0	0	0	0	0	8
130061	国立病院機構東京医療センター	2	15	1	0	0	2	1	0	0	1	0	1	1	0	24
130063	厚生中央病院	1	0	0	0	0	0	0	0	0	0	0	0	0	0	1

施設番号	登録機関	進行期														計
		I					II			III			IV			
		a	b1	b2	b12不明	ab不明	a	b	ab不明	a	b	ab不明	a	b	ab不明	
130064	東邦大学医療センター大橋病院	3	7	1	1	0	2	0	0	0	1	0	0	0	0	15
130074	東京医科大学	3	3	5	0	0	1	12	0	0	0	0	0	1	0	25
130077	慶應義塾大学	22	41	5	0	0	4	8	0	0	2	0	1	0	0	83
130079	東京厚生年金病院	0	0	0	0	0	0	0	0	0	0	0	0	0	0	0
130080	国立国際医療センター	0	3	2	0	0	1	0	0	0	0	0	0	0	0	6
130081	東京女子医科大学	2	6	4	2	0	3	3	0	0	0	0	0	0	0	20
130085	立正佼成会附属佼成病院	1	1	0	0	0	0	0	0	1	1	0	0	2	0	6
130092	帝京大学	4	6	1	0	0	3	3	0	0	3	0	1	3	0	24
130095	日本大学	1	4	1	3	0	0	5	0	0	4	0	1	1	0	20
130099	武蔵野赤十字病院	3	6	4	0	0	1	5	0	0	5	0	0	0	0	24
130100	杏林大学	3	6	4	3	0	1	0	0	1	3	0	1	0	1	23
130102	都立府中病院	3	10	4	1	0	0	4	0	0	4	1	1	3	0	31
130106	国立病院機構災害医療センター	0	0	0	0	0	0	0	0	0	0	0	0	0	0	0
130107	国家公務員共済組合連合会立川病院	3	7	2	0	0	0	4	0	0	3	0	1	2	0	22
130112	町田市民病院	0	2	0	0	1	1	0	0	0	0	0	0	0	0	4
130116	東京慈恵会医科大学第三病院	0	0	0	0	0	0	0	0	0	0	0	0	0	0	0
130119	日本医科大学多摩永山病院	3	3	0	0	0	0	2	0	0	0	0	0	0	0	8
130122	都立駒込病院	4	8	2	0	0	2	5	0	0	8	0	0	4	0	33
130124	佐々木研究所附属杏雲堂病院	5	7	6	0	0	2	3	0	0	0	0	0	0	0	23
130125	癌研究会有明病院	22	45	16	0	0	9	9	0	0	16	0	2	15	0	134
130135	多摩南部地域病院	0	1	0	0	0	3	0	0	2	1	0	0	1	0	8
130137	東海大学医学部付属八王子病院	0	1	1	0	0	1	1	0	0	0	0	0	0	0	4
130144	順天堂大学医学部附属練馬病院	0	0	0	0	0	0	0	0	0	0	0	0	0	0	0
140001	川崎市立川崎病院	0	0	0	0	0	0	0	0	0	0	0	0	0	0	0
140006	日本医科大学武蔵小杉病院	2	5	0	0	0	0	1	0	0	4	0	0	1	0	13
140008	関東労災病院	0	2	0	0	0	0	0	0	0	0	0	0	1	0	3
140012	聖マリアンナ医科大学	7	13	4	0	0	0	5	0	0	7	0	0	5	0	41
140016	横浜労災病院	1	0	1	0	0	0	2	0	0	3	0	1	6	0	14
140017	昭和大学藤が丘病院	2	9	2	0	0	2	0	0	0	3	0	0	4	0	22
140020	北里大学	8	19	0	3	0	4	6	0	1	6	0	3	3	0	53
140021	社会保険相模野病院	0	0	0	0	0	0	0	0	0	0	0	0	0	0	0
140029	横浜市立大学附属病院	5	9	0	0	0	5	10	0	1	16	0	3	4	0	53
140030	横浜南共済病院	0	4	1	0	0	0	0	0	0	0	0	0	0	0	5
140035	横浜市立市民病院	6	3	2	0	0	2	0	0	0	0	0	1	0	0	14
140037	聖マリアンナ医科大学横浜西部病院	0	0	0	0	0	0	0	0	0	0	0	0	0	0	0
140044	湘南鎌倉総合病院	1	1	1	0	0	0	0	0	0	0	0	0	0	0	3
140049	平塚市民病院	0	0	0	0	0	0	0	0	0	0	0	0	0	0	0
140054	伊勢原協同病院	0	0	0	0	0	0	0	0	0	0	0	0	0	0	0
140055	東海大学	10	14	7	0	0	4	3	0	0	10	0	1	1	0	50
140059	神奈川県立がんセンター	14	24	0	0	0	3	13	0	0	18	0	1	7	0	80
140061	横浜市立大学附属市民総合医療センター	2	6	0	0	0	0	1	0	1	3	0	0	1	0	14

施設番号	登録機関	進行期														計
		Ⅰ					Ⅱ			Ⅲ			Ⅳ			
		a	b1	b2	b12不明	ab不明	a	b	ab不明	a	b	ab不明	a	b	ab不明	
140063	昭和大学横浜市北部病院	0	0	0	0	0	0	0	0	0	0	0	0	0	0	0
150002	山梨県立中央病院	7	3	2	7	0	0	0	0	0	0	0	0	1	0	20
150006	山梨大学	4	4	0	0	0	0	7	0	1	1	0	1	2	0	20
160001	長野赤十字病院	3	1	1	0	0	0	1	0	0	9	0	1	0	0	16
160006	信州大学	0	0	0	0	0	0	0	0	0	0	0	0	0	0	0
160014	国立病院機構松本病院	0	0	0	0	0	0	0	0	0	0	0	0	0	0	0
160022	長野市民病院	4	4	3	0	0	0	2	0	0	3	0	0	2	0	18
170006	富士市立中央病院	1	0	0	0	0	0	0	0	0	0	0	0	0	0	1
170009	静岡県立総合病院	11	8	1	0	0	2	12	0	0	7	0	0	3	0	44
170023	聖隷浜松病院	0	0	0	0	0	0	0	0	0	0	0	0	0	0	0
170025	浜松医科大学	0	0	0	0	0	0	0	0	0	0	0	0	0	0	0
170026	県西部浜松医療センター	0	0	0	0	0	0	0	0	0	0	0	0	0	0	0
170051	静岡県立静岡がんセンター	0	0	0	0	0	0	0	0	0	0	0	0	0	0	0
180001	長岡赤十字病院	5	2	0	2	0	3	2	1	0	1	0	0	0	0	16
180009	新潟大学	0	0	0	0	0	0	0	0	0	0	0	0	0	0	0
180010	新潟県立がんセンター新潟病院	0	0	0	0	0	0	0	0	0	0	0	0	0	0	0
190001	富山大学	2	3	2	0	0	2	2	0	0	0	0	0	0	0	11
190002	富山赤十字病院	3	0	1	0	0	0	0	0	0	0	0	1	1	0	6
190003	富山県立中央病院	0	0	0	0	0	0	0	0	0	0	0	0	0	0	0
190004	厚生連高岡病院	0	0	0	0	0	0	0	0	0	0	0	0	0	0	0
190005	黒部市民病院	0	0	0	0	0	0	0	0	0	0	0	0	0	0	0
190009	高岡市民病院	0	2	1	0	0	0	0	0	0	0	0	0	1	0	4
200001	金沢医科大学	1	1	2	0	0	0	2	0	0	0	0	0	0	0	6
200002	国立病院機構金沢医療センター	4	0	1	0	0	1	2	0	0	0	0	0	0	0	8
200003	石川県立中央病院	0	0	0	0	0	0	0	0	0	0	0	0	0	0	0
200004	金沢大学	3	7	4	0	0	4	4	0	0	1	0	0	2	0	25
210002	福井県立病院	0	5	0	0	0	1	2	0	1	1	0	0	1	0	11
210003	福井大学	0	0	0	0	0	0	0	0	0	0	0	0	0	0	0
210004	福井赤十字病院	1	1	1	0	0	0	3	0	0	2	0	0	1	0	9
220002	岐阜大学	1	5	4	6	0	4	4	0	3	3	0	1	2	0	33
220006	大垣市民病院	3	6	3	0	0	2	4	0	1	1	0	0	0	0	20
230001	豊橋市民病院	0	9	2	0	0	1	12	0	1	4	0	0	5	0	34
230014	名古屋第一赤十字病院	3	8	4	0	0	4	1	0	0	0	0	0	1	0	21
230022	名古屋市立緑市民病院	0	0	0	0	0	0	0	0	0	0	0	0	0	0	0
230024	国立病院機構名古屋医療センター	0	0	0	0	0	0	0	0	0	0	0	0	0	0	0
230031	名古屋大学	4	12	5	0	0	1	11	0	0	5	0	2	2	0	42
230034	名古屋市立大学	8	4	2	0	0	1	4	0	2	1	0	0	3	0	25
230035	藤田保健衛生大学	0	5	1	0	0	2	4	0	1	1	0	1	2	0	17
230040	愛知医科大学	3	5	3	1	0	3	0	0	0	0	0	1	1	0	17
230052	愛知県がんセンター中央病院	9	37	6	0	0	5	26	0	1	3	0	1	4	0	92
240002	三重県立総合医療センター	19	2	0	0	0	1	1	0	1	4	0	1	0	0	29

施設番号	登録機関	進行期														計
		Ⅰ					Ⅱ			Ⅲ			Ⅳ			
		a	b1	b2	b12不明	ab不明	a	b	ab不明	a	b	ab不明	a	b	ab不明	
240003	市立四日市病院	3	1	1	0	0	0	1	0	0	0	0	0	0	0	6
240008	三重中央医療センター	2	2	0	0	0	0	0	0	0	0	0	0	0	0	4
240009	三重大学	0	0	0	0	0	0	0	0	0	0	0	0	0	0	0
240015	山田赤十字病院	3	7	1	0	0	1	1	0	0	5	0	0	1	0	19
250001	大津赤十字病院	3	5	2	0	0	1	5	0	0	1	0	1	0	0	18
250003	滋賀医科大学	3	4	1	0	0	0	1	0	0	2	0	1	0	0	12
250006	近江八幡市立総合医療センター	0	2	0	0	1	0	1	0	0	0	0	1	0	0	5
250008	滋賀県立成人病センター	0	2	3	0	0	1	1	0	0	2	0	0	1	0	10
260002	京都第二赤十字病院	1	9	2	0	0	0	2	0	0	0	0	0	0	0	14
260003	京都府立医科大学	2	4	1	0	0	2	3	0	0	0	0	0	0	0	12
260006	京都市立病院	0	0	0	0	0	0	0	0	0	0	0	0	0	0	0
260007	京都第一赤十字病院	6	6	0	0	0	1	5	0	2	3	0	2	0	0	25
260009	京都大学	2	14	3	0	0	1	3	0	1	5	0	1	5	0	35
260013	京都桂病院	1	1	0	0	0	0	1	0	0	0	0	0	1	0	4
260014	国立病院機構京都医療センター	0	0	0	0	0	0	0	0	0	0	0	0	0	0	0
260017	済生会京都府病院	0	0	0	0	0	0	1	0	0	0	0	0	1	0	2
270003	財団法人田附興風会医学研究所北野病院	5	14	2	0	0	1	7	0	0	5	0	1	0	0	35
270007	大阪市立総合医療センター	8	15	4	1	0	1	5	0	2	2	0	0	5	0	43
270009	国立病院機構大阪医療センター	4	4	0	1	0	0	19	0	0	5	0	1	2	0	36
270013	大阪警察病院	0	2	0	0	0	4	0	0	0	0	0	0	0	0	6
270014	大阪赤十字病院	5	2	0	1	0	1	5	0	0	2	0	0	0	0	16
270016	大阪市立大学	5	6	7	0	0	1	12	0	0	7	0	0	7	0	45
270018	日本生命済生会附属日生病院	9	2	0	0	0	0	0	0	0	0	0	0	0	0	11
270032	大阪府済生会吹田病院	1	5	0	1	0	1	0	0	0	0	0	0	1	0	9
270035	大阪大学	1	26	4	1	0	6	13	0	0	9	0	2	4	0	66
270041	大阪医科大学	14	17	0	2	0	3	1	0	3	7	0	1	7	0	55
270042	関西医科大学附属病院枚方病院	0	3	3	0	0	2	6	0	0	2	0	0	0	0	16
270056	近畿大学	2	15	4	4	0	1	7	0	0	5	0	2	0	1	41
270060	市立堺病院	1	0	1	0	0	0	1	0	0	0	0	1	0	0	4
270062	大阪労災病院	5	21	6	0	0	1	9	0	3	8	0	0	3	0	56
270067	市立貝塚病院	0	0	0	0	0	0	0	0	0	0	0	0	0	0	0
270101	大阪府立成人病センター	4	30	7	0	0	5	6	0	0	3	0	1	7	0	63
280001	神戸大学	1	3	2	1	0	2	10	0	1	9	0	2	1	0	32
280002	神戸市立医療センター中央市民病院	4	9	1	1	0	0	4	0	1	3	0	0	1	0	24
280010	国立病院機構神戸医療センター	0	1	0	0	0	1	0	0	0	0	0	1	0	0	3
280012	兵庫県立淡路病院	5	1	0	0	0	1	0	0	1	2	0	0	0	0	10
280015	関西労災病院	3	7	2	0	0	3	7	0	0	5	0	0	0	0	27
280021	兵庫医科大学	5	13	0	3	0	2	8	0	0	6	0	0	0	0	37
280028	公立豊岡病院	2	1	1	0	0	0	0	0	0	2	0	0	1	0	7
280030	姫路赤十字病院	3	6	2	0	0	0	4	0	0	0	0	0	0	0	15
280031	国立病院機構姫路医療センター	0	0	0	0	0	0	0	0	0	0	0	0	0	0	0

施設番号	登録機関	進行期														計
		Ⅰ					Ⅱ			Ⅲ			Ⅳ			
		a	b1	b2	b12不明	ab不明	a	b	ab不明	a	b	ab不明	a	b	ab不明	
280033	兵庫県立がんセンター	14	35	15	0	0	5	21	0	1	14	0	4	6	0	115
290003	奈良県立奈良病院	7	2	0	0	0	0	6	0	1	0	0	1	0	0	17
290004	天理よろづ相談所病院	2	7	2	0	0	0	5	0	0	1	0	0	0	0	17
290007	奈良県立医科大学	2	6	1	0	0	2	12	0	0	2	0	0	0	0	25
290009	奈良県立三室病院	0	0	0	0	0	0	0	0	0	0	0	0	0	0	0
290019	大和高田市立病院	1	0	0	0	0	0	0	0	0	0	0	0	0	0	1
300001	和歌山労災病院	0	0	0	0	0	0	0	0	0	0	0	0	0	0	0
300002	日本赤十字社和歌山医療センター	1	2	0	2	0	1	4	0	0	2	0	1	2	0	15
300003	和歌山県立医科大学	5	5	4	0	0	0	6	0	0	5	0	0	3	0	28
310001	鳥取県立中央病院	2	3	1	0	0	1	4	0	1	0	0	0	0	0	12
310007	鳥取大学	2	12	2	0	0	2	5	0	0	2	0	1	3	0	29
320003	島根大学	0	0	0	0	0	0	0	0	0	0	0	0	0	0	0
320004	島根県立中央病院	1	5	2	0	0	1	0	0	0	1	0	0	1	0	11
330002	岡山赤十字病院	2	1	0	0	0	0	1	0	0	0	0	0	1	0	5
330003	川崎医科大学附属川崎病院	0	0	0	0	0	0	0	0	0	0	0	0	0	0	0
330004	岡山済生会総合病院	23	0	0	0	0	0	1	0	0	3	0	0	0	0	27
330006	岡山大学	8	20	3	0	0	2	8	0	0	2	0	0	2	0	45
330007	国立病院機構岡山医療センター	1	0	0	0	0	0	0	0	0	0	0	0	0	0	1
330008	倉敷中央病院	0	5	1	0	0	0	4	0	1	1	0	1	2	0	15
330009	川崎医科大学	1	2	3	1	0	1	5	1	0	4	0	1	0	1	20
330010	倉敷成人病センター	8	26	5	0	0	1	1	0	0	0	0	0	0	0	41
340001	国立病院機構福山医療センター	0	6	0	0	0	1	18	0	1	9	0	1	2	0	38
340002	JA尾道総合病院	0	0	0	0	0	0	0	0	0	0	0	0	0	0	0
340007	広島市立広島市民病院	5	13	0	2	0	2	1	0	1	7	0	0	2	0	33
340008	広島赤十字原爆病院	2	0	0	1	0	0	0	0	0	1	0	0	0	0	4
340010	広島市立安佐市民病院	4	4	0	0	0	1	4	0	1	0	0	0	1	0	15
340012	広島大学	4	12	0	0	2	3	4	0	0	3	0	0	3	0	31
340014	県立広島病院	1	3	1	0	0	0	4	0	0	1	0	1	4	1	16
340015	国立病院機構呉医療センター・中国がんセンター	6	8	1	0	0	0	3	0	0	3	0	1	3	0	25
340018	JA広島総合病院	1	1	0	0	0	0	0	0	1	0	0	0	0	0	3
350003	綜合病院社会保険徳山中央病院	6	4	1	2	0	2	2	0	0	0	0	0	0	0	17
350008	山口赤十字病院	6	3	1	0	0	2	0	0	0	0	0	0	0	0	12
350009	山口大学	0	3	1	0	0	3	3	0	0	6	0	2	1	0	19
360002	徳島市民病院	0	0	0	0	0	0	0	0	0	0	0	0	0	0	0
360003	徳島大学	2	13	1	0	0	3	6	0	0	1	0	0	5	0	31
360005	徳島県立中央病院	4	0	0	0	0	0	0	0	0	0	0	1	0	0	5
370001	高松赤十字病院	2	3	2	0	0	0	1	0	0	1	0	1	0	0	10
370002	高松市民病院	0	0	0	0	0	0	0	0	0	0	0	0	0	0	0
370003	香川県立中央病院	0	0	0	0	0	0	0	0	0	0	0	0	0	0	0
370005	香川大学	0	0	0	0	0	0	0	0	0	0	0	0	0	0	0
380001	国立病院機構四国がんセンター	7	26	4	0	0	6	13	0	2	8	0	0	5	0	71

施設番号	登録機関	進行期														計
		Ⅰ					Ⅱ			Ⅲ			Ⅳ			
		a	b1	b2	b12不明	ab不明	a	b	ab不明	a	b	ab不明	a	b	ab不明	
380002	愛媛県立中央病院	2	0	1	0	0	0	1	0	0	0	0	0	0	0	4
380005	松山赤十字病院	0	0	0	0	0	0	0	0	0	0	0	0	0	0	0
380006	愛媛大学	1	7	4	0	1	4	2	0	1	2	0	0	2	0	24
390003	高知医療センター	5	7	1	0	0	1	2	0	0	1	0	0	1	0	18
390006	高知大学	1	2	0	0	0	1	3	0	1	4	0	0	1	0	13
400002	北九州市立医療センター	0	0	0	0	0	0	0	0	0	0	0	0	0	0	0
400003	国立病院機構小倉病院	0	0	0	0	0	0	0	0	0	0	0	0	0	0	0
400007	九州厚生年金病院	0	0	0	0	0	0	0	0	0	0	0	0	0	0	0
400008	産業医科大学	3	3	1	0	0	1	2	0	0	1	0	2	0	0	13
400010	国立病院機構九州医療センター	1	4	2	0	0	1	0	0	0	2	0	0	0	0	10
400012	九州大学	5	34	7	0	0	6	9	0	1	2	0	1	1	0	66
400013	福岡大学	3	4	1	0	0	2	5	0	1	4	0	1	0	0	21
400014	福岡赤十字病院	2	1	0	0	0	1	1	0	0	1	0	0	0	0	6
400017	飯塚病院	7	7	1	0	0	0	2	0	0	9	0	3	2	0	31
400020	久留米大学	6	15	2	0	0	2	3	0	1	11	0	4	5	0	49
400022	聖マリア病院	0	0	0	0	0	0	0	0	0	0	0	0	0	0	0
400026	福岡県済生会福岡総合病院	2	6	2	0	0	2	2	0	1	4	0	0	1	0	20
400040	国立病院機構九州がんセンター	14	32	8	0	0	4	17	0	4	7	0	2	2	0	90
410002	佐賀県立病院好生館	0	0	0	0	0	0	0	0	0	0	0	0	0	0	0
410005	佐賀大学	2	13	0	0	0	3	4	0	1	3	0	0	4	0	30
420001	長崎市立市民病院	3	4	1	0	0	0	2	0	0	3	0	0	0	0	13
420002	長崎大学	12	2	6	0	0	5	5	0	0	3	0	1	1	0	35
420003	日本赤十字社長崎原爆病院	1	1	4	0	0	1	5	0	0	1	0	0	0	0	13
420006	佐世保共済病院	16	3	1	0	0	2	0	0	0	0	0	0	0	0	22
420007	佐世保市立総合病院	0	0	0	0	0	0	0	0	0	0	0	0	0	0	0
430001	国立病院機構熊本医療センター	7	8	0	0	0	0	4	0	0	11	0	2	3	0	35
430002	熊本大学	38	12	6	0	0	4	12	0	0	3	0	0	3	0	78
430003	市立熊本市民病院	1	1	0	0	0	2	0	0	0	0	0	0	0	0	4
440002	大分県立病院	9	13	2	0	0	1	4	0	1	5	0	2	3	0	40
440003	国立病院機構別府医療センター	1	3	1	0	0	0	4	0	0	3	0	0	1	0	13
440005	大分大学	3	4	1	0	0	1	0	0	0	0	0	1	2	0	12
450001	県立宮崎病院	5	21	6	0	0	2	7	0	3	6	0	2	2	0	54
450005	宮崎大学	0	11	3	0	0	6	6	0	2	6	0	0	3	0	37
460001	鹿児島大学	5	9	3	0	0	0	8	0	0	3	0	0	2	0	30
460004	鹿児島市立病院	10	11	1	0	0	4	1	0	0	7	0	0	5	0	39
470008	琉球大学	9	16	9	0	0	2	10	0	0	18	0	1	3	0	68
470010	沖縄県立中部病院	2	0	2	0	0	1	0	0	0	3	0	0	1	0	9
合計		875	1550	449	63	16	331	903	2	90	654	2	122	316	8	5381

2008年度　子宮頸癌Ⅰ～Ⅳ期組織分類（その2）

組織分類　CORD No.

10	…	扁平上皮癌，分類不明	30	…	腺扁平上皮癌
11	…	扁平上皮癌，角化型	31	…	すりガラス細胞癌
12	…	扁平上皮癌，非角化型	32	…	腺様嚢胞癌
20	…	腺癌：分類不明	33	…	腺様基底細胞癌
21	…	腺癌：粘液性腺癌　1.内頸部型	40	…	カルチノイド
22	…	腺癌：粘液性腺癌　2.腸型	50	…	小細胞癌
23	…	類内膜腺癌	60	…	未分化癌
24	…	明細胞腺癌	70	…	癌肉腫
25	…	漿液性腺癌	80	…	その他
26	…	中腎性腺癌	99	…	不明（採取せず）

施設番号	登録機関	組織分類																				計
		10	11	12	20	21	22	23	24	25	26	30	31	32	33	40	50	60	70	80	99	
010003	国立病院機構北海道がんセンター	29	0	0	4	0	0	0	0	0	0	0	0	0	0	0	0	1	0	0	0	34
010022	札幌鉄道病院	0	0	0	0	0	0	0	0	0	0	0	0	0	0	0	0	0	0	0	0	0
010023	札幌厚生病院	0	0	0	0	0	0	0	0	0	0	0	0	0	0	0	0	0	0	0	0	0
010024	NTT東日本札幌病院	3	0	0	2	0	0	0	0	0	0	0	0	0	0	0	0	0	0	0	0	5
010025	札幌医科大学	40	0	1	1	0	6	1	0	0	0	1	0	0	0	0	0	0	0	0	0	50
010027	北海道大学	0	0	9	0	7	0	1	0	0	0	0	0	0	0	0	0	0	0	0	0	17
010028	KKR札幌医療センター	6	0	0	3	1	0	0	0	0	0	0	0	0	0	0	0	0	0	0	0	10
010037	市立旭川病院	1	0	0	0	1	0	0	0	0	0	0	0	0	0	0	0	0	0	1	0	3
010038	JA北海道厚生連旭川厚生病院	7	0	8	0	0	0	1	1	0	0	1	0	0	0	0	0	0	0	0	0	18
010040	旭川医科大学	0	2	10	0	1	0	0	0	0	0	0	0	0	0	0	0	0	0	0	0	13
010051	市立室蘭総合病院	0	0	0	0	0	0	0	0	0	0	0	0	0	0	0	0	0	0	0	0	0
020004	青森県立中央病院	0	0	8	2	0	0	1	0	0	0	0	0	0	0	0	1	0	0	0	0	12
020008	むつ総合病院	0	0	1	0	0	0	0	0	0	0	0	0	0	0	0	0	0	0	0	0	1
020012	弘前大学	0	3	13	0	0	0	1	0	0	0	0	0	0	0	0	1	0	0	0	0	18
020017	三沢市立三沢病院	0	0	3	0	0	0	0	0	0	0	0	0	0	0	0	0	0	0	0	0	3
030004	岩手医科大学	0	0	0	1	0	0	0	0	0	0	0	0	0	0	0	0	0	0	0	0	1
030006	盛岡赤十字病院	0	0	0	0	0	0	0	0	0	0	0	0	0	0	0	0	0	0	0	0	0
040004	東北大学	0	9	25	0	3	0	6	0	0	0	0	0	0	0	0	0	0	0	1	0	44
040008	宮城県立がんセンター	8	0	4	3	2	0	0	0	0	0	1	0	0	0	0	0	0	0	0	0	18
040013	国立病院機構仙台医療センター	6	3	2	1	3	0	0	0	0	0	0	0	0	0	0	0	0	0	0	0	15
050001	秋田赤十字病院	0	1	3	0	0	0	0	0	0	0	0	0	0	0	0	0	0	0	0	0	4
050003	秋田大学	4	14	8	0	3	0	0	0	0	0	1	0	0	0	0	0	0	0	2	0	32
060002	山形県立中央病院	5	2	10	1	1	0	0	0	0	0	0	0	0	0	0	0	0	0	0	0	19
060005	山形大学	6	2	14	2	2	0	1	1	0	0	2	0	0	0	0	0	0	0	1	0	31
070003	福島県立医科大学	0	0	0	0	0	0	0	0	0	0	0	0	0	0	0	0	0	0	0	0	0
080001	総合病院土浦協同病院	10	1	4	0	1	0	1	0	0	0	0	0	0	0	0	0	0	0	0	0	17
080003	国立病院機構霞ヶ浦医療センター	0	0	0	0	0	0	0	0	0	0	0	0	0	0	0	0	0	0	0	0	0
080006	筑波学園病院	0	0	0	0	0	0	0	0	0	0	0	0	0	0	0	0	0	0	0	0	0
080007	筑波大学臨床医学系	21	15	21	1	8	0	3	0	0	0	2	0	1	0	0	0	0	0	2	0	74
080017	国立病院機構水戸医療センター	0	0	0	0	0	0	0	0	0	0	0	0	0	0	0	0	0	0	0	0	0

施設番号	登録機関	組織分類																				計
		10	11	12	20	21	22	23	24	25	26	30	31	32	33	40	50	60	70	80	99	
080021	日立総合病院	2	2	2	1	1	0	1	1	0	0	3	0	0	0	0	2	0	0	0	0	15
080031	筑波メディカルセンター病院	1	1	2	0	0	0	0	0	0	0	0	0	0	0	0	0	0	0	0	0	4
090001	国立病院機構栃木病院	1	0	0	0	0	0	0	0	0	0	0	0	0	0	0	0	0	0	0	0	1
090004	獨協医科大学	6	6	9	0	1	0	0	1	0	0	0	0	0	0	0	0	0	0	0	0	23
090005	済生会宇都宮病院	3	0	3	1	1	0	0	0	0	0	0	0	0	0	0	0	0	0	0	0	8
090011	足利赤十字病院	3	0	7	0	5	0	1	0	0	0	1	0	0	0	0	1	0	0	0	0	18
090015	自治医科大学	24	10	13	8	5	1	1	0	0	0	2	0	0	0	0	0	0	0	0	0	64
090016	栃木県立がんセンター	0	0	33	0	4	0	0	0	0	0	0	0	0	0	0	0	0	0	0	0	37
100005	国立病院機構高崎病院	0	0	0	0	0	0	0	0	0	0	0	0	0	0	0	0	0	0	0	0	0
100012	群馬大学	8	15	22	0	8	0	1	0	0	0	3	0	0	0	0	0	0	0	1	0	58
100022	群馬県立がんセンター	0	0	0	0	0	0	0	0	0	0	0	0	0	0	0	0	0	0	0	0	0
110008	埼玉社会保険病院	1	1	3	0	0	0	1	0	0	0	1	0	0	0	0	0	0	0	0	0	7
110014	越谷市立病院	2	0	7	1	2	1	0	0	0	0	0	0	0	0	0	0	0	0	0	0	13
110022	埼玉医科大学総合医療センター	0	0	0	0	0	0	0	0	0	0	0	0	0	0	0	0	0	0	0	0	0
110023	国立病院機構埼玉病院	0	0	7	0	1	0	1	0	0	0	0	0	0	0	0	0	1	0	0	0	10
110027	防衛医科大学校	2	1	23	0	2	0	0	0	0	0	0	0	0	0	0	0	0	0	0	0	28
110029	藤間病院	0	0	0	0	0	0	0	0	0	0	0	0	0	0	0	0	0	0	0	0	0
110030	埼玉県立がんセンター	9	1	61	5	4	0	0	1	0	0	8	0	0	0	0	1	0	0	0	0	90
110055	埼玉医科大学国際医療センター	28	0	1	12	4	0	0	0	0	0	3	0	0	0	0	0	0	0	0	0	48
120004	千葉市立青葉病院	0	0	0	0	0	0	0	0	0	0	0	0	0	0	0	0	0	0	0	0	0
120005	千葉大学	26	6	5	2	3	0	1	0	0	0	3	0	0	1	0	3	0	0	0	0	50
120009	日本医科大学付属千葉北総病院	10	1	9	0	0	0	2	0	0	0	1	0	0	0	0	0	0	0	0	0	23
120012	松戸市立病院	4	2	0	2	1	0	0	0	0	0	0	0	0	0	0	0	0	0	0	0	9
120015	東京歯科大学市川総合病院	0	2	5	1	3	0	1	1	0	0	0	0	0	0	0	0	0	0	0	0	13
120021	東京慈恵会医科大学柏病院	7	6	15	1	2	0	0	1	0	0	0	0	0	0	0	1	2	0	0	0	35
120023	順天堂大学医学部浦安病院	0	1	13	0	5	2	0	0	0	0	1	0	0	0	0	0	0	0	0	0	22
120025	東邦大学医療センター佐倉病院	1	1	2	0	3	0	0	0	0	0	0	0	0	0	0	0	0	0	0	0	7
120029	総合病院国保旭中央病院	8	4	8	0	3	0	2	0	0	0	1	0	0	0	0	0	0	0	1	0	27
120035	亀田総合病院	9	7	9	2	0	0	2	0	0	0	1	0	0	0	0	0	0	0	0	0	30
120042	千葉県がんセンター	4	16	12	1	14	0	0	0	1	0	2	0	0	0	0	1	1	0	0	0	52
120043	放射線医学総合研究所重粒子医科学センター病院	12	3	18	3	4	0	2	0	0	0	0	0	0	0	0	0	0	0	1	0	43
130005	三井記念病院	2	3	5	0	0	0	0	0	0	0	0	0	0	0	0	0	0	0	0	0	10
130007	東京警察病院	0	0	0	0	0	0	0	0	0	0	0	0	0	0	0	0	0	0	0	0	0
130008	東京逓信病院	0	0	0	0	0	0	0	0	0	0	0	0	0	0	0	0	0	0	0	0	0
130009	国立がんセンター中央病院	20	6	27	5	5	0	4	0	0	0	1	0	0	0	0	1	0	0	0	0	69
130013	東京慈恵会医科大学	9	2	8	0	3	0	0	0	0	0	1	0	0	0	0	0	0	0	0	0	23
130023	順天堂大学	15	3	4	1	3	2	2	1	0	0	0	0	0	0	0	0	0	0	1	0	32
130024	東京医科歯科大学	14	0	0	1	1	0	0	0	0	0	1	0	0	0	0	0	0	0	0	0	17
130025	日本医科大学	1	5	4	1	3	0	0	0	0	0	1	0	0	0	0	0	0	0	0	0	15
130026	東京大学	14	8	8	0	3	0	3	0	0	0	1	0	0	0	0	1	0	0	0	0	38
130029	東京女子医科大学東医療センター	3	1	3	0	1	0	0	0	1	0	0	0	0	0	0	1	0	0	0	0	10
130034	東京慈恵会医科大学青戸病院	9	5	6	1	2	0	0	0	0	0	0	0	0	0	0	0	0	0	0	0	23
130036	社会福祉法人賛育会賛育会病院	0	0	0	0	0	0	0	0	0	0	0	0	0	0	0	0	0	0	0	0	0

施設番号	登録機関	組織分類																				計
		10	11	12	20	21	22	23	24	25	26	30	31	32	33	40	50	60	70	80	99	
130038	都立墨東病院	1	0	8	0	0	0	0	0	0	0	0	0	0	0	0	0	0	0	0	0	9
130044	NTT東日本関東病院	1	2	2	0	0	0	0	0	0	0	0	0	0	0	0	0	0	0	0	0	5
130046	昭和大学	6	2	9	0	0	0	2	0	0	0	0	0	0	0	0	0	0	0	0	0	19
130050	東邦大学医療センター大森病院	0	0	7	0	0	0	0	0	0	0	0	0	0	0	0	0	0	0	0	0	7
130055	日本赤十字社医療センター	0	0	6	0	1	0	1	0	0	0	0	0	0	0	0	0	0	0	0	0	8
130061	国立病院機構東京医療センター	15	2	0	6	0	0	1	0	0	0	0	0	0	0	0	0	0	0	0	0	24
130063	厚生中央病院	0	0	1	0	0	0	0	0	0	0	0	0	0	0	0	0	0	0	0	0	1
130064	東邦大学医療センター大橋病院	3	1	6	3	1	0	0	0	0	0	1	0	0	0	0	0	0	0	0	0	15
130074	東京医科大学	4	7	7	1	2	0	1	0	0	0	0	0	0	0	1	0	0	0	2	0	25
130077	慶應義塾大学	30	9	16	3	14	1	2	0	0	0	2	1	0	0	0	3	1	0	1	0	83
130079	東京厚生年金病院	0	0	0	0	0	0	0	0	0	0	0	0	0	0	0	0	0	0	0	0	0
130080	国立国際医療センター	0	1	3	0	0	0	0	1	0	0	1	0	0	0	0	0	0	0	0	0	6
130081	東京女子医科大学	4	1	6	2	3	0	1	0	0	0	3	0	0	0	0	0	0	0	0	0	20
130085	立正佼成会附属佼成病院	4	1	0	0	0	0	0	1	0	0	0	0	0	0	0	0	0	0	0	0	6
130092	帝京大学	5	2	10	2	2	0	0	0	0	0	1	0	0	0	0	0	1	0	1	0	24
130095	日本大学	6	1	5	5	1	0	0	0	0	0	0	0	0	0	0	2	0	0	0	0	20
130099	武蔵野赤十字病院	9	5	2	0	8	0	0	0	0	0	0	0	0	0	0	0	0	0	0	0	24
130100	杏林大学	4	6	5	1	2	2	0	0	0	0	2	0	0	0	0	1	0	0	0	0	23
130102	都立府中病院	7	3	14	2	2	1	0	0	0	0	2	0	0	0	0	0	0	0	0	0	31
130106	国立病院機構災害医療センター	0	0	0	0	0	0	0	0	0	0	0	0	0	0	0	0	0	0	0	0	0
130107	国家公務員共済組合連合会立川病院	4	1	10	0	2	0	0	1	0	0	2	0	0	1	0	0	0	0	1	0	22
130112	町田市民病院	0	2	0	0	0	0	1	0	0	0	1	0	0	0	0	0	0	0	0	0	4
130116	東京慈恵会医科大学第三病院	0	0	0	0	0	0	0	0	0	0	0	0	0	0	0	0	0	0	0	0	0
130119	日本医科大学多摩永山病院	3	0	3	0	0	0	1	0	1	0	0	0	0	0	0	0	0	0	0	0	8
130122	都立駒込病院	18	4	6	1	2	0	0	0	0	0	2	0	0	0	0	0	0	0	0	0	33
130124	佐々木研究所附属杏雲堂病院	4	0	12	5	2	0	0	0	0	0	0	0	0	0	0	0	0	0	0	0	23
130125	癌研究会有明病院	10	52	10	2	11	0	0	0	0	0	43	0	1	0	0	2	0	1	0	2	134
130135	多摩南部地域病院	0	3	1	0	2	0	1	0	0	0	0	0	0	0	0	0	0	0	0	1	8
130137	東海大学医学部付属八王子病院	0	0	3	1	0	0	0	0	0	0	0	0	0	0	0	0	0	0	0	0	4
130144	順天堂大学医学部附属練馬病院	0	0	0	0	0	0	0	0	0	0	0	0	0	0	0	0	0	0	0	0	0
140001	川崎市立川崎病院	0	0	0	0	0	0	0	0	0	0	0	0	0	0	0	0	0	0	0	0	0
140006	日本医科大学武蔵小杉病院	3	4	2	0	3	0	0	0	1	0	0	0	0	0	0	0	0	0	0	0	13
140008	関東労災病院	0	0	2	0	0	0	1	0	0	0	0	0	0	0	0	0	0	0	0	0	3
140012	聖マリアンナ医科大学	12	4	10	2	3	0	5	0	0	0	1	0	0	0	1	3	0	0	0	0	41
140016	横浜労災病院	2	5	4	0	3	0	0	0	0	0	0	0	0	0	0	0	0	0	0	0	14
140017	昭和大学藤が丘病院	4	4	11	0	3	0	0	0	0	0	0	0	0	0	0	0	0	0	0	0	22
140020	北里大学	5	8	26	1	9	0	0	1	0	0	3	0	0	0	0	0	0	0	0	0	53
140021	社会保険相模野病院	0	0	0	0	0	0	0	0	0	0	0	0	0	0	0	0	0	0	0	0	0
140029	横浜市立大学附属病院	0	8	31	4	9	0	1	0	0	0	0	0	0	0	0	0	0	0	0	0	53
140030	横浜南共済病院	1	1	2	0	0	0	1	0	0	0	0	0	0	0	0	0	0	0	0	0	5
140035	横浜市立市民病院	0	0	8	4	1	0	1	0	0	0	0	0	0	0	0	0	0	0	0	0	14
140037	聖マリアンナ医科大学横浜西部病院	0	0	0	0	0	0	0	0	0	0	0	0	0	0	0	0	0	0	0	0	0
140044	湘南鎌倉総合病院	2	0	0	1	0	0	0	0	0	0	0	0	0	0	0	0	0	0	0	0	3

施設番号	登録機関	組織分類																				計
		10	11	12	20	21	22	23	24	25	26	30	31	32	33	40	50	60	70	80	99	
140049	平塚市民病院	0	0	0	0	0	0	0	0	0	0	0	0	0	0	0	0	0	0	0	0	0
140054	伊勢原協同病院	0	0	0	0	0	0	0	0	0	0	0	0	0	0	0	0	0	0	0	0	0
140055	東海大学	29	5	5	3	3	0	1	0	0	0	2	0	0	0	0	2	0	0	0	0	50
140059	神奈川県立がんセンター	5	11	34	3	15	0	1	1	1	0	6	0	0	0	0	2	0	0	1	0	80
140061	横浜市立大学附属市民総合医療センター	4	5	3	0	0	0	1	0	0	0	0	1	0	0	0	0	0	0	0	0	14
140063	昭和大学横浜市北部病院	0	0	0	0	0	0	0	0	0	0	0	0	0	0	0	0	0	0	0	0	0
150002	山梨県立中央病院	6	3	6	2	2	0	0	0	0	0	1	0	0	0	0	0	0	0	0	0	20
150006	山梨大学	4	3	10	0	1	0	0	0	1	0	1	0	0	0	0	0	0	0	0	0	20
160001	長野赤十字病院	3	1	9	2	1	0	0	0	0	0	0	0	0	0	0	0	0	0	0	0	16
160006	信州大学	0	0	0	0	0	0	0	0	0	0	0	0	0	0	0	0	0	0	0	0	0
160014	国立病院機構松本病院	0	0	0	0	0	0	0	0	0	0	0	0	0	0	0	0	0	0	0	0	0
160022	長野市民病院	12	0	2	1	2	0	0	0	0	0	1	0	0	0	0	0	0	0	0	0	18
170006	富士市立中央病院	1	0	0	0	0	0	0	0	0	0	0	0	0	0	0	0	0	0	0	0	1
170009	静岡県立総合病院	13	3	21	1	2	1	2	0	0	0	1	0	0	0	0	0	0	0	0	0	44
170023	聖隷浜松病院	0	0	0	0	0	0	0	0	0	0	0	0	0	0	0	0	0	0	0	0	0
170025	浜松医科大学	0	0	0	0	0	0	0	0	0	0	0	0	0	0	0	0	0	0	0	0	0
170026	県西部浜松医療センター	0	0	0	0	0	0	0	0	0	0	0	0	0	0	0	0	0	0	0	0	0
170051	静岡県立静岡がんセンター	0	0	0	0	0	0	0	0	0	0	0	0	0	0	0	0	0	0	0	0	0
180001	長岡赤十字病院	7	0	3	1	1	0	1	0	1	0	1	0	0	0	0	0	0	1	0	0	16
180009	新潟大学	0	0	0	0	0	0	0	0	0	0	0	0	0	0	0	0	0	0	0	0	0
180010	新潟県立がんセンター新潟病院	0	0	0	0	0	0	0	0	0	0	0	0	0	0	0	0	0	0	0	0	0
190001	富山大学	1	1	4	1	3	0	0	0	1	0	0	0	0	0	0	0	0	0	0	0	11
190002	富山赤十字病院	3	0	3	0	0	0	0	0	0	0	0	0	0	0	0	0	0	0	0	0	6
190003	富山県立中央病院	0	0	0	0	0	0	0	0	0	0	0	0	0	0	0	0	0	0	0	0	0
190004	厚生連高岡病院	0	0	0	0	0	0	0	0	0	0	0	0	0	0	0	0	0	0	0	0	0
190005	黒部市民病院	0	0	0	0	0	0	0	0	0	0	0	0	0	0	0	0	0	0	0	0	0
190009	高岡市民病院	0	0	4	0	0	0	0	0	0	0	0	0	0	0	0	0	0	0	0	0	4
200001	金沢医科大学	3	1	1	0	0	0	0	0	0	0	1	0	0	0	0	0	0	0	0	0	6
200002	国立病院機構金沢医療センター	0	2	5	0	0	1	0	0	0	0	0	0	0	0	0	0	0	0	0	0	8
200003	石川県立中央病院	0	0	0	0	0	0	0	0	0	0	0	0	0	0	0	0	0	0	0	0	0
200004	金沢大学	5	2	8	2	5	0	0	1	0	0	2	0	0	0	0	0	0	0	0	0	25
210002	福井県立病院	0	4	5	0	0	0	0	0	0	0	0	0	0	0	0	1	0	0	0	1	11
210003	福井大学	0	0	0	0	0	0	0	0	0	0	0	0	0	0	0	0	0	0	0	0	0
210004	福井赤十字病院	3	1	0	4	0	0	0	0	0	0	1	0	0	0	0	0	0	0	0	0	9
220002	岐阜大学	4	6	17	3	1	0	0	1	0	0	1	0	0	0	0	0	0	0	0	0	33
220006	大垣市民病院	6	5	3	3	0	1	0	1	0	0	0	0	0	0	0	0	0	0	1	0	20
230001	豊橋市民病院	15	0	12	2	1	0	1	0	0	0	2	0	0	0	0	1	0	0	0	0	34
230014	名古屋第一赤十字病院	4	1	8	0	6	0	0	0	0	0	2	0	0	0	0	0	0	0	0	0	21
230022	名古屋市立緑市民病院	0	0	0	0	0	0	0	0	0	0	0	0	0	0	0	0	0	0	0	0	0
230024	国立病院機構名古屋医療センター	0	0	0	0	0	0	0	0	0	0	0	0	0	0	0	0	0	0	0	0	0
230031	名古屋大学	16	6	6	4	2	0	3	0	0	0	1	0	0	0	0	2	1	0	1	0	42
230034	名古屋市立大学	8	5	7	1	1	0	0	1	0	0	0	0	0	0	0	1	0	1	0	0	25
230035	藤田保健衛生大学	4	2	7	0	2	0	0	0	0	0	0	0	0	0	0	1	1	0	0	0	17

施設番号	登録機関	組織分類																				計
		10	11	12	20	21	22	23	24	25	26	30	31	32	33	40	50	60	70	80	99	
230040	愛知医科大学	5	2	5	3	2	0	0	0	0	0	0	0	0	0	0	0	0	0	0	0	17
230052	愛知県がんセンター中央病院	23	16	23	1	21	0	0	1	1	0	4	0	0	0	0	1	1	0	0	0	92
240002	三重県立総合医療センター	18	2	5	0	2	0	1	1	0	0	0	0	0	0	0	0	0	0	0	0	29
240003	市立四日市病院	1	0	1	0	3	0	1	0	0	0	0	0	0	0	0	0	0	0	0	0	6
240008	三重中央医療センター	3	0	0	0	0	0	0	0	0	0	0	0	0	0	0	0	0	0	1	0	4
240009	三重大学	0	0	0	0	0	0	0	0	0	0	0	0	0	0	0	0	0	0	0	0	0
240015	山田赤十字病院	0	2	14	0	0	1	0	1	0	0	1	0	0	0	0	0	0	0	0	0	19
250001	大津赤十字病院	3	4	8	0	2	1	0	0	0	0	0	0	0	0	0	0	0	0	0	0	18
250003	滋賀医科大学	6	3	0	0	2	0	0	0	1	0	0	0	0	0	0	0	0	0	0	0	12
250006	近江八幡市立総合医療センター	0	2	3	0	0	0	0	0	0	0	0	0	0	0	0	0	0	0	0	0	5
250008	滋賀県立成人病センター	8	0	0	1	0	0	0	0	0	0	0	0	0	0	0	1	0	0	0	0	10
260002	京都第二赤十字病院	1	1	9	0	1	0	0	0	0	0	2	0	0	0	0	0	0	0	0	0	14
260003	京都府立医科大学	2	2	5	0	1	0	1	0	0	0	1	0	0	0	0	0	0	0	0	0	12
260006	京都市立病院	0	0	0	0	0	0	0	0	0	0	0	0	0	0	0	0	0	0	0	0	0
260007	京都第一赤十字病院	8	4	6	1	3	0	0	0	0	0	0	0	0	0	0	1	1	0	1	0	25
260009	京都大学	2	3	17	0	5	3	0	0	0	0	2	0	0	0	0	1	0	0	2	0	35
260013	京都桂病院	2	1	0	0	0	0	0	0	0	0	0	1	0	0	0	0	0	0	0	0	4
260014	国立病院機構京都医療センター	0	0	0	0	0	0	0	0	0	0	0	0	0	0	0	0	0	0	0	0	0
260017	済生会京都府病院	0	0	1	0	0	0	1	0	0	0	0	0	0	0	0	0	0	0	0	0	2
270003	財団法人田附興風会医学研究所北野病院	6	3	19	3	3	0	0	1	0	0	0	0	0	0	0	0	0	0	0	0	35
270007	大阪市立総合医療センター	14	5	9	1	4	0	0	1	0	0	5	0	0	0	0	3	0	0	1	0	43
270009	国立病院機構大阪医療センター	4	6	20	1	4	1	0	0	0	0	0	0	0	0	0	0	0	0	0	0	36
270013	大阪警察病院	1	0	1	0	2	0	0	0	1	0	0	0	0	0	0	0	0	0	1	0	6
270014	大阪赤十字病院	12	0	3	0	0	0	0	0	0	0	1	0	0	0	0	0	0	0	0	0	16
270016	大阪市立大学	3	3	28	1	4	0	2	1	0	0	2	1	0	0	0	0	0	0	0	0	45
270018	日本生命済生会附属日生病院	6	0	5	0	0	0	0	0	0	0	0	0	0	0	0	0	0	0	0	0	11
270032	大阪府済生会吹田病院	1	1	4	0	2	0	1	0	0	0	0	0	0	0	0	0	0	0	0	0	9
270035	大阪大学	8	8	34	4	4	0	5	0	0	0	0	1	1	0	0	0	1	0	0	0	66
270041	大阪医科大学	31	6	8	8	1	0	0	0	0	0	1	0	0	0	0	0	0	0	0	0	55
270042	関西医科大学附属病院枚方病院	0	0	9	1	4	0	0	0	0	0	1	0	0	0	0	1	0	0	0	0	16
270056	近畿大学	9	3	21	4	0	0	0	0	0	0	3	0	0	0	0	0	0	0	1	0	41
270060	市立堺病院	2	0	1	0	0	0	1	0	0	0	0	0	0	0	0	0	0	0	0	0	4
270062	大阪労災病院	21	8	7	1	6	0	1	1	0	0	3	3	0	1	0	1	2	0	1	0	56
270067	市立貝塚病院	0	0	0	0	0	0	0	0	0	0	0	0	0	0	0	0	0	0	0	0	0
270101	大阪府立成人病センター	15	16	18	0	2	1	3	0	1	0	2	0	0	0	0	2	1	0	2	0	63
280001	神戸大学	10	9	2	5	3	0	0	0	0	0	1	0	0	0	0	0	2	0	0	0	32
280002	神戸市立医療センター中央市民病院	9	6	7	0	2	0	0	0	0	0	0	0	0	0	0	0	0	0	0	0	24
280010	国立病院機構神戸医療センター	0	2	0	0	1	0	0	0	0	0	0	0	0	0	0	0	0	0	0	0	3
280012	兵庫県立淡路病院	0	1	9	0	0	0	0	0	0	0	0	0	0	0	0	0	0	0	0	0	10
280015	関西労災病院	9	7	8	0	1	0	1	0	0	0	0	0	0	0	0	0	0	1	0	0	27
280021	兵庫医科大学	1	26	0	2	6	0	1	0	0	0	1	0	0	0	0	0	0	0	0	0	37
280028	公立豊岡病院	1	3	2	0	1	0	0	0	0	0	0	0	0	0	0	0	0	0	0	0	7
280030	姫路赤十字病院	4	0	6	0	3	0	1	0	1	0	0	0	0	0	0	0	0	0	0	0	15

施設番号	登録機関	組織分類																			計
		10	11	12	20	21	22	23	24	25	26	30	31	32	33	40	50	60	70	80	99	
280031	国立病院機構姫路医療センター	0	0	0	0	0	0	0	0	0	0	0	0	0	0	0	0	0	0	0	0	0
280033	兵庫県立がんセンター	44	25	18	4	14	0	0	0	0	0	3	0	0	0	0	0	0	0	7	0	115
290003	奈良県立奈良病院	16	0	0	0	1	0	0	0	0	0	0	0	0	0	0	0	0	0	0	0	17
290004	天理よろづ相談所病院	3	8	2	0	0	0	2	0	0	0	1	0	0	0	0	0	0	1	0	0	17
290007	奈良県立医科大学	15	1	2	4	0	0	1	1	0	0	1	0	0	0	0	0	0	0	0	0	25
290009	奈良県立三室病院	0	0	0	0	0	0	0	0	0	0	0	0	0	0	0	0	0	0	0	0	0
290019	大和高田市立病院	0	1	0	0	0	0	0	0	0	0	0	0	0	0	0	0	0	0	0	0	1
300001	和歌山労災病院	0	0	0	0	0	0	0	0	0	0	0	0	0	0	0	0	0	0	0	0	0
300002	日本赤十字社和歌山医療センター	1	2	9	1	0	0	0	0	1	0	1	0	0	0	0	0	0	0	0	0	15
300003	和歌山県立医科大学	2	12	9	1	1	0	0	0	0	0	1	0	0	0	0	1	0	0	1	0	28
310001	鳥取県立中央病院	1	0	8	1	0	0	0	0	0	0	0	0	0	0	0	1	1	0	0	0	12
310007	鳥取大学	6	0	16	4	0	0	3	0	0	0	0	0	0	0	0	0	0	0	0	0	29
320003	島根大学	0	0	0	0	0	0	0	0	0	0	0	0	0	0	0	0	0	0	0	0	0
320004	島根県立中央病院	0	1	5	1	0	0	1	0	1	0	1	0	0	0	0	1	0	0	0	0	11
330002	岡山赤十字病院	2	0	0	1	0	0	2	0	0	0	0	0	0	0	0	0	0	0	0	0	5
330003	川崎医科大学附属川崎病院	0	0	0	0	0	0	0	0	0	0	0	0	0	0	0	0	0	0	0	0	0
330004	岡山済生会総合病院	26	1	0	0	0	0	0	0	0	0	0	0	0	0	0	0	0	0	0	0	27
330006	岡山大学	0	0	33	0	8	0	1	0	0	0	3	0	0	0	0	0	0	0	0	0	45
330007	国立病院機構岡山医療センター	1	0	0	0	0	0	0	0	0	0	0	0	0	0	0	0	0	0	0	0	1
330008	倉敷中央病院	1	0	6	3	4	0	0	0	0	0	0	0	0	0	0	0	0	0	1	0	15
330009	川崎医科大学	3	4	7	2	2	0	1	0	0	0	1	0	0	0	0	0	0	0	0	0	20
330010	倉敷成人病センター	0	0	31	8	0	0	0	0	0	0	2	0	0	0	0	0	0	0	0	0	41
340001	国立病院機構福山医療センター	5	1	25	1	4	0	0	0	0	0	1	0	0	0	0	1	0	0	0	0	38
340002	JA尾道総合病院	0	0	0	0	0	0	0	0	0	0	0	0	0	0	0	0	0	0	0	0	0
340007	広島市立広島市民病院	10	3	7	1	7	2	0	0	0	0	1	0	0	0	0	0	1	0	1	0	33
340008	広島赤十字原爆病院	4	0	0	0	0	0	0	0	0	0	0	0	0	0	0	0	0	0	0	0	4
340010	広島市立安佐市民病院	0	2	7	1	1	0	0	0	0	0	1	0	0	0	0	0	0	0	3	0	15
340012	広島大学	0	4	18	1	1	0	6	1	0	0	0	0	0	0	0	0	0	0	0	0	31
340014	県立広島病院	6	0	6	0	1	0	0	0	0	0	2	0	0	0	0	0	0	0	1	0	16
340015	国立病院機構呉医療センター・中国がんセンター	7	1	9	2	2	0	4	0	0	0	0	0	0	0	0	0	0	0	0	0	25
340018	JA広島総合病院	0	0	3	0	0	0	0	0	0	0	0	0	0	0	0	0	0	0	0	0	3
350003	綜合病院社会保険徳山中央病院	13	1	0	0	0	0	1	0	0	0	2	0	0	0	0	0	0	0	0	0	17
350008	山口赤十字病院	3	0	5	0	1	0	1	0	0	0	1	0	0	0	0	1	0	0	0	0	12
350009	山口大学	10	1	5	2	0	0	0	0	0	0	0	0	0	0	0	1	0	0	0	0	19
360002	徳島市民病院	0	0	0	0	0	0	0	0	0	0	0	0	0	0	0	0	0	0	0	0	0
360003	徳島大学	20	2	6	1	0	0	0	0	0	0	1	0	0	0	0	0	0	0	1	0	31
360005	徳島県立中央病院	1	0	0	0	0	0	0	0	0	0	0	0	0	0	0	0	0	0	4	0	5
370001	高松赤十字病院	5	0	2	0	2	0	0	1	0	0	0	0	0	0	0	0	0	0	0	0	10
370002	高松市民病院	0	0	0	0	0	0	0	0	0	0	0	0	0	0	0	0	0	0	0	0	0
370003	香川県立中央病院	0	0	0	0	0	0	0	0	0	0	0	0	0	0	0	0	0	0	0	0	0
370005	香川大学	0	0	0	0	0	0	0	0	0	0	0	0	0	0	0	0	0	0	0	0	0
380001	国立病院機構四国がんセンター	1	3	43	0	14	0	1	0	0	0	7	1	0	0	0	1	0	0	0	0	71
380002	愛媛県立中央病院	0	3	0	0	0	0	0	0	0	0	1	0	0	0	0	0	0	0	0	0	4

施設番号	登録機関	組織分類																				計
		10	11	12	20	21	22	23	24	25	26	30	31	32	33	40	50	60	70	80	99	
380005	松山赤十字病院	0	0	0	0	0	0	0	0	0	0	0	0	0	0	0	0	0	0	0	0	0
380006	愛媛大学	3	5	14	0	2	0	0	0	0	0	0	0	0	0	0	0	0	0	0	0	24
390003	高知医療センター	7	1	4	0	3	1	1	0	0	0	1	0	0	0	0	0	0	0	0	0	18
390006	高知大学	6	1	1	2	1	0	0	0	0	0	2	0	0	0	0	0	0	0	0	0	13
400002	北九州市立医療センター	0	0	0	0	0	0	0	0	0	0	0	0	0	0	0	0	0	0	0	0	0
400003	国立病院機構小倉病院	0	0	0	0	0	0	0	0	0	0	0	0	0	0	0	0	0	0	0	0	0
400007	九州厚生年金病院	0	0	0	0	0	0	0	0	0	0	0	0	0	0	0	0	0	0	0	0	0
400008	産業医科大学	0	0	9	1	0	0	2	0	0	0	1	0	0	0	0	0	0	0	0	0	13
400010	国立病院機構九州医療センター	10	0	0	0	0	0	0	0	0	0	0	0	0	0	0	0	0	0	0	0	10
400012	九州大学	5	8	30	4	13	0	0	1	0	0	2	1	0	0	0	1	0	1	0	0	66
400013	福岡大学	6	3	7	2	1	0	0	0	0	0	2	0	0	0	0	0	0	0	0	0	21
400014	福岡赤十字病院	2	1	3	0	0	0	0	0	0	0	0	0	0	0	0	0	0	0	0	0	6
400017	飯塚病院	5	4	17	1	3	0	0	0	0	0	0	0	0	0	0	0	0	0	1	0	31
400020	久留米大学	40	0	0	4	0	0	0	0	0	0	2	0	0	0	0	1	1	0	1	0	49
400022	聖マリア病院	0	0	0	0	0	0	0	0	0	0	0	0	0	0	0	0	0	0	0	0	0
400026	福岡県済生会福岡総合病院	2	4	9	0	2	0	1	0	0	0	2	0	0	0	0	0	0	0	0	0	20
400040	国立病院機構九州がんセンター	0	7	61	0	14	0	1	1	1	0	1	1	0	0	0	1	1	0	1	0	90
410002	佐賀県立病院好生館	0	0	0	0	0	0	0	0	0	0	0	0	0	0	0	0	0	0	0	0	0
410005	佐賀大学	7	4	10	2	3	0	2	0	0	0	0	1	0	0	0	1	0	0	0	0	30
420001	長崎市立市民病院	3	0	5	1	3	0	1	0	0	0	0	0	0	0	0	0	0	0	0	0	13
420002	長崎大学	10	4	7	4	3	0	0	1	0	0	4	1	0	0	0	0	0	1	0	0	35
420003	日本赤十字社長崎原爆病院	4	0	6	0	1	0	1	0	0	0	0	0	0	1	0	0	0	0	0	0	13
420006	佐世保共済病院	0	0	21	0	0	0	1	0	0	0	0	0	0	0	0	0	0	0	0	0	22
420007	佐世保市立総合病院	0	0	0	0	0	0	0	0	0	0	0	0	0	0	0	0	0	0	0	0	0
430001	国立病院機構熊本医療センター	6	1	17	0	7	0	3	0	0	0	1	0	0	0	0	0	0	0	0	0	35
430002	熊本大学	1	0	58	0	8	0	2	0	0	0	4	2	0	0	0	0	3	0	0	0	78
430003	市立熊本市民病院	1	1	0	0	2	0	0	0	0	0	0	0	0	0	0	0	0	0	0	0	4
440002	大分県立病院	5	13	19	0	2	1	0	0	0	0	0	0	0	0	0	0	0	0	0	0	40
440003	国立病院機構別府医療センター	1	2	9	0	1	0	0	0	0	0	0	0	0	0	0	0	0	0	0	0	13
440005	大分大学	0	2	8	0	1	0	0	0	0	0	0	0	0	0	0	0	0	1	0	0	12
450001	県立宮崎病院	5	3	36	1	4	1	0	0	0	0	2	0	0	0	0	0	0	0	2	0	54
450005	宮崎大学	20	4	7	2	3	0	0	1	0	0	0	0	0	0	0	0	0	0	0	0	37
460001	鹿児島大学	10	4	9	1	0	0	0	0	0	0	5	0	0	0	0	0	0	0	1	0	30
460004	鹿児島市立病院	5	2	17	2	4	0	0	2	0	1	5	0	0	0	0	0	0	0	1	0	39
470008	琉球大学	0	2	54	0	10	0	0	0	0	0	2	0	0	0	0	0	0	0	0	0	68
470010	沖縄県立中部病院	6	1	2	0	0	0	0	0	0	0	0	0	0	0	0	0	0	0	0	0	9
合計		1352	685	1969	252	513	31	130	33	16	1	227	15	3	4	2	57	24	8	55	4	5381

2008年度　子宮頸癌0期患者数及び治療内容（その3）

施設番号	登録機関	患者数	治療数	円錐切除	単純全摘	単摘 リンパ節	準広汎 全摘	準広汎 リンパ節	広汎 全摘	放射線療法	その他
010003	国立病院機構北海道がんセンター	57	57	31	18	0	0	0	0	0	8
010022	札幌鉄道病院	0	0	0	0	0	0	0	0	0	0
010023	札幌厚生病院	0	0	0	0	0	0	0	0	0	0
010024	NTT東日本札幌病院	21	21	20	1	0	0	0	0	0	0
010025	札幌医科大学	13	13	7	3	0	2	0	1	0	0
010027	北海道大学	35	35	32	3	0	0	0	0	0	0
010028	KKR札幌医療センター	25	25	16	8	0	1	0	0	0	0
010037	市立旭川病院	0	0	0	0	0	0	0	0	0	0
010038	JA北海道厚生連旭川厚生病院	40	40	28	12	0	0	0	0	0	0
010040	旭川医科大学	23	23	19	2	0	0	1	0	0	1
010051	市立室蘭総合病院	0	0	0	0	0	0	0	0	0	0
020004	青森県立中央病院	0	0	0	0	0	0	0	0	0	0
020008	むつ総合病院	0	0	0	0	0	0	0	0	0	0
020012	弘前大学	28	28	27	1	0	0	0	0	0	0
020017	三沢市立三沢病院	11	11	11	0	0	0	0	0	0	0
030004	岩手医科大学	0	0	0	0	0	0	0	0	0	0
030006	盛岡赤十字病院	0	0	0	0	0	0	0	0	0	0
040004	東北大学	5	5	0	5	0	0	0	0	0	0
040008	宮城県立がんセンター	37	37	29	8	0	0	0	0	0	0
040013	国立病院機構仙台医療センター	21	21	16	4	0	0	0	1	0	0
050001	秋田赤十字病院	40	40	35	5	0	0	0	0	0	0
050003	秋田大学	16	16	14	0	0	2	0	0	0	0
060002	山形県立中央病院	30	30	22	8	0	0	0	0	0	0
060005	山形大学	0	0	0	0	0	0	0	0	0	0
070003	福島県立医科大学	0	0	0	0	0	0	0	0	0	0
080001	総合病院土浦協同病院	11	11	11	0	0	0	0	0	0	0
080003	国立病院機構霞ヶ浦医療センター	0	0	0	0	0	0	0	0	0	0
080006	筑波学園病院	0	0	0	0	0	0	0	0	0	0
080007	筑波大学臨床医学系	0	0	0	0	0	0	0	0	0	0
080017	国立病院機構水戸医療センター	0	0	0	0	0	0	0	0	0	0
080021	日立総合病院	16	16	15	1	0	0	0	0	0	0
080031	筑波メディカルセンター病院	5	5	4	1	0	0	0	0	0	0
090001	国立病院機構栃木病院	13	13	10	3	0	0	0	0	0	0
090004	獨協医科大学	35	35	34	1	0	0	0	0	0	0
090005	済生会宇都宮病院	22	22	19	3	0	0	0	0	0	0
090011	足利赤十字病院	29	29	24	4	1	0	0	0	0	0
090015	自治医科大学	29	29	15	14	0	0	0	0	0	0
090016	栃木県立がんセンター	51	51	43	7	0	0	0	0	0	1
100005	国立病院機構高崎病院	0	0	0	0	0	0	0	0	0	0

施設番号	登録機関	患者数	治療数	円錐切除	単純全摘	単摘 リンパ節	準広汎 全摘	準広汎 リンパ節	広汎 全摘	放射線療法	その他
100012	群馬大学	55	55	44	11	0	0	0	0	0	0
100022	群馬県立がんセンター	0	0	0	0	0	0	0	0	0	0
110008	埼玉社会保険病院	18	18	13	4	1	0	0	0	0	0
110014	越谷市立病院	32	21	11	9	0	0	1	0	0	0
110022	埼玉医科大学総合医療センター	0	0	0	0	0	0	0	0	0	0
110023	国立病院機構埼玉病院	2	2	2	0	0	0	0	0	0	0
110027	防衛医科大学校	21	21	20	1	0	0	0	0	0	0
110029	藤間病院	0	0	0	0	0	0	0	0	0	0
110030	埼玉県立がんセンター	74	74	65	8	0	0	1	0	0	0
110055	埼玉医科大学国際医療センター	63	63	51	9	0	3	0	0	0	0
120004	千葉市立青葉病院	0	0	0	0	0	0	0	0	0	0
120005	千葉大学	48	48	48	0	0	0	0	0	0	0
120009	日本医科大学付属千葉北総病院	26	26	26	0	0	0	0	0	0	0
120012	松戸市立病院	15	15	15	0	0	0	0	0	0	0
120015	東京歯科大学市川総合病院	35	35	35	0	0	0	0	0	0	0
120021	東京慈恵会医科大学柏病院	108	108	104	4	0	0	0	0	0	0
120023	順天堂大学医学部浦安病院	36	36	33	2	1	0	0	0	0	0
120025	東邦大学医療センター佐倉病院	0	0	0	0	0	0	0	0	0	0
120029	総合病院国保旭中央病院	43	43	39	4	0	0	0	0	0	0
120035	亀田総合病院	32	32	31	1	0	0	0	0	0	0
120042	千葉県がんセンター	17	17	12	5	0	0	0	0	0	0
120043	放射線医学総合研究所重粒子医科学センター病院	0	0	0	0	0	0	0	0	0	0
130005	三井記念病院	21	21	6	8	0	0	0	0	0	7
130007	東京警察病院	0	0	0	0	0	0	0	0	0	0
130008	東京逓信病院	0	0	0	0	0	0	0	0	0	0
130009	国立がんセンター中央病院	14	14	0	14	0	0	0	0	0	0
130013	東京慈恵会医科大学	21	21	17	2	0	2	0	0	0	0
130023	順天堂大学	39	39	31	7	0	1	0	0	0	0
130024	東京医科歯科大学	9	9	9	0	0	0	0	0	0	0
130025	日本医科大学	19	19	16	3	0	0	0	0	0	0
130026	東京大学	0	0	0	0	0	0	0	0	0	0
130029	東京女子医科大学東医療センター	0	0	0	0	0	0	0	0	0	0
130034	東京慈恵会医科大学青戸病院	0	0	0	0	0	0	0	0	0	0
130036	社会福祉法人賛育会賛育会病院	0	0	0	0	0	0	0	0	0	0
130038	都立墨東病院	3	3	2	1	0	0	0	0	0	0
130044	NTT東日本関東病院	28	28	27	1	0	0	0	0	0	0
130046	昭和大学	18	18	17	1	0	0	0	0	0	0
130050	東邦大学医療センター大森病院	16	16	14	2	0	0	0	0	0	0
130055	日本赤十字社医療センター	22	22	21	1	0	0	0	0	0	0
130061	国立病院機構東京医療センター	82	82	80	2	0	0	0	0	0	0
130063	厚生中央病院	7	7	6	1	0	0	0	0	0	0

施設番号	登録機関	患者数	治療数	円錐切除	単純全摘	単摘 リンパ節	準広汎 全摘	準広汎 リンパ節	広汎 全摘	放射線療法	その他
130064	東邦大学医療センター大橋病院	4	4	4	0	0	0	0	0	0	0
130074	東京医科大学	30	30	27	3	0	0	0	0	0	0
130077	慶應義塾大学	318	318	143	1	0	0	0	0	0	174
130079	東京厚生年金病院	0	0	0	0	0	0	0	0	0	0
130080	国立国際医療センター	3	3	3	0	0	0	0	0	0	0
130081	東京女子医科大学	0	0	0	0	0	0	0	0	0	0
130085	立正佼成会附属佼成病院	17	17	16	1	0	0	0	0	0	0
130092	帝京大学	30	30	27	2	0	0	0	0	0	1
130095	日本大学	18	18	17	1	0	0	0	0	0	0
130099	武蔵野赤十字病院	28	28	26	2	0	0	0	0	0	0
130100	杏林大学	23	23	20	3	0	0	0	0	0	0
130102	都立府中病院	41	41	31	7	0	2	0	0	0	1
130106	国立病院機構災害医療センター	0	0	0	0	0	0	0	0	0	0
130107	国家公務員共済組合連合会立川病院	32	32	24	8	0	0	0	0	0	0
130112	町田市民病院	9	9	6	3	0	0	0	0	0	0
130116	東京慈恵会医科大学第三病院	0	0	0	0	0	0	0	0	0	0
130119	日本医科大学多摩永山病院	16	16	16	0	0	0	0	0	0	0
130122	都立駒込病院	47	47	38	9	0	0	0	0	0	0
130124	佐々木研究所附属杏雲堂病院	52	52	51	1	0	0	0	0	0	0
130125	癌研究会有明病院	137	137	92	25	0	8	1	0	0	11
130135	多摩南部地域病院	0	0	0	0	0	0	0	0	0	0
130137	東海大学医学部付属八王子病院	14	14	14	0	0	0	0	0	0	0
130144	順天堂大学医学部附属練馬病院	0	0	0	0	0	0	0	0	0	0
140001	川崎市立川崎病院	0	0	0	0	0	0	0	0	0	0
140006	日本医科大学武蔵小杉病院	17	17	15	2	0	0	0	0	0	0
140008	関東労災病院	21	21	20	1	0	0	0	0	0	0
140012	聖マリアンナ医科大学	49	49	47	1	0	0	0	0	0	1
140016	横浜労災病院	13	13	13	0	0	0	0	0	0	0
140017	昭和大学藤が丘病院	30	30	29	1	0	0	0	0	0	0
140020	北里大学	88	88	81	7	0	0	0	0	0	0
140021	社会保険相模野病院	0	0	0	0	0	0	0	0	0	0
140029	横浜市立大学附属病院	46	46	41	5	0	0	0	0	0	0
140030	横浜南共済病院	8	8	8	0	0	0	0	0	0	0
140035	横浜市立市民病院	26	26	22	4	0	0	0	0	0	0
140037	聖マリアンナ医科大学横浜西部病院	0	0	0	0	0	0	0	0	0	0
140044	湘南鎌倉総合病院	0	0	0	0	0	0	0	0	0	0
140049	平塚市民病院	0	0	0	0	0	0	0	0	0	0
140054	伊勢原協同病院	7	7	5	1	1	0	0	0	0	0
140055	東海大学	19	19	17	2	0	0	0	0	0	0
140059	神奈川県立がんセンター	60	60	47	10	0	0	0	0	0	3
140061	横浜市立大学附属市民総合医療センター	39	39	38	1	0	0	0	0	0	0

施設番号	登録機関	患者数	治療数	円錐切除	単純全摘	単摘 リンパ節	準広汎 全摘	準広汎 リンパ節	広汎 全摘	放射線療法	その他
140063	昭和大学横浜市北部病院	0	0	0	0	0	0	0	0	0	0
150002	山梨県立中央病院	38	38	30	8	0	0	0	0	0	0
150006	山梨大学	13	13	7	4	0	2	0	0	0	0
160001	長野赤十字病院	16	16	10	4	0	0	0	0	1	1
160006	信州大学	0	0	0	0	0	0	0	0	0	0
160014	国立病院機構松本病院	0	0	0	0	0	0	0	0	0	0
160022	長野市民病院	32	32	18	14	0	0	0	0	0	0
170006	富士市立中央病院	1	1	1	0	0	0	0	0	0	0
170009	静岡県立総合病院	43	43	39	4	0	0	0	0	0	0
170023	聖隷浜松病院	0	0	0	0	0	0	0	0	0	0
170025	浜松医科大学	0	0	0	0	0	0	0	0	0	0
170026	県西部浜松医療センター	0	0	0	0	0	0	0	0	0	0
170051	静岡県立静岡がんセンター	0	0	0	0	0	0	0	0	0	0
180001	長岡赤十字病院	47	47	40	7	0	0	0	0	0	0
180009	新潟大学	0	0	0	0	0	0	0	0	0	0
180010	新潟県立がんセンター新潟病院	0	0	0	0	0	0	0	0	0	0
190001	富山大学	9	9	6	2	0	0	0	0	0	1
190002	富山赤十字病院	35	35	28	7	0	0	0	0	0	0
190003	富山県立中央病院	0	0	0	0	0	0	0	0	0	0
190004	厚生連高岡病院	0	0	0	0	0	0	0	0	0	0
190005	黒部市民病院	0	0	0	0	0	0	0	0	0	0
190009	高岡市民病院	13	13	13	0	0	0	0	0	0	0
200001	金沢医科大学	2	2	1	1	0	0	0	0	0	0
200002	国立病院機構金沢医療センター	2	2	0	2	0	0	0	0	0	0
200003	石川県立中央病院	0	0	0	0	0	0	0	0	0	0
200004	金沢大学	12	12	7	5	0	0	0	0	0	0
210002	福井県立病院	9	9	5	2	0	0	0	0	0	2
210003	福井大学	0	0	0	0	0	0	0	0	0	0
210004	福井赤十字病院	13	13	10	3	0	0	0	0	0	0
220002	岐阜大学	17	17	11	4	0	0	2	0	0	0
220006	大垣市民病院	0	0	0	0	0	0	0	0	0	0
230001	豊橋市民病院	39	39	38	1	0	0	0	0	0	0
230014	名古屋第一赤十字病院	19	19	15	3	0	1	0	0	0	0
230022	名古屋市立緑市民病院	0	0	0	0	0	0	0	0	0	0
230024	国立病院機構名古屋医療センター	0	0	0	0	0	0	0	0	0	0
230031	名古屋大学	0	0	0	0	0	0	0	0	0	0
230034	名古屋市立大学	29	29	25	4	0	0	0	0	0	0
230035	藤田保健衛生大学	21	21	19	2	0	0	0	0	0	0
230040	愛知医科大学	0	0	0	0	0	0	0	0	0	0
230052	愛知県がんセンター中央病院	0	0	0	0	0	0	0	0	0	0
240002	三重県立総合医療センター	0	0	0	0	0	0	0	0	0	0

施設番号	登録機関	患者数	治療数	円錐切除	単純全摘	単摘 リンパ節	準広汎 全摘	準広汎 リンパ節	広汎 全摘	放射線療法	その他
240003	市立四日市病院	12	12	2	8	0	1	1	0	0	0
240008	三重中央医療センター	9	9	8	1	0	0	0	0	0	0
240009	三重大学	0	0	0	0	0	0	0	0	0	0
240015	山田赤十字病院	27	26	25	1	0	0	0	0	0	0
250001	大津赤十字病院	29	29	14	15	0	0	0	0	0	0
250003	滋賀医科大学	13	13	13	0	0	0	0	0	0	0
250006	近江八幡市立総合医療センター	3	3	3	0	0	0	0	0	0	0
250008	滋賀県立成人病センター	34	34	18	16	0	0	0	0	0	0
260002	京都第二赤十字病院	37	35	33	2	0	0	0	0	0	0
260003	京都府立医科大学	9	9	7	1	0	0	0	1	0	0
260006	京都市立病院	0	0	0	0	0	0	0	0	0	0
260007	京都第一赤十字病院	26	26	16	7	0	3	0	0	0	0
260009	京都大学	57	57	41	16	0	0	0	0	0	0
260013	京都桂病院	19	19	16	3	0	0	0	0	0	0
260014	国立病院機構京都医療センター	0	0	0	0	0	0	0	0	0	0
260017	済生会京都府病院	0	0	0	0	0	0	0	0	0	0
270003	財団法人田附興風会医学研究所北野病院	56	56	48	8	0	0	0	0	0	0
270007	大阪市立総合医療センター	54	54	53	1	0	0	0	0	0	0
270009	国立病院機構大阪医療センター	0	0	0	0	0	0	0	0	0	0
270013	大阪警察病院	55	55	48	7	0	0	0	0	0	0
270014	大阪赤十字病院	23	23	15	8	0	0	0	0	0	0
270016	大阪市立大学	0	0	0	0	0	0	0	0	0	0
270018	日本生命済生会附属日生病院	32	32	32	0	0	0	0	0	0	0
270032	大阪府済生会吹田病院	11	11	7	4	0	0	0	0	0	0
270035	大阪大学	0	0	0	0	0	0	0	0	0	0
270041	大阪医科大学	39	39	39	0	0	0	0	0	0	0
270042	関西医科大学附属病院枚方病院	28	28	14	14	0	0	0	0	0	0
270056	近畿大学	37	37	34	3	0	0	0	0	0	0
270060	市立堺病院	42	42	32	8	1	1	0	0	0	0
270062	大阪労災病院	60	60	55	4	0	0	0	1	0	0
270067	市立貝塚病院	0	0	0	0	0	0	0	0	0	0
270101	大阪府立成人病センター	99	99	91	8	0	0	0	0	0	0
280001	神戸大学	0	0	0	0	0	0	0	0	0	0
280002	神戸市立医療センター中央市民病院	17	17	16	1	0	0	0	0	0	0
280010	国立病院機構神戸医療センター	0	0	0	0	0	0	0	0	0	0
280012	兵庫県立淡路病院	0	0	0	0	0	0	0	0	0	0
280015	関西労災病院	40	40	39	1	0	0	0	0	0	0
280021	兵庫医科大学	0	0	0	0	0	0	0	0	0	0
280028	公立豊岡病院	11	11	5	6	0	0	0	0	0	0
280030	姫路赤十字病院	17	17	13	4	0	0	0	0	0	0
280031	国立病院機構姫路医療センター	0	0	0	0	0	0	0	0	0	0

施設番号	登録機関	患者数	治療数	円錐切除	単純全摘	単摘 リンパ節	準広汎 全摘	準広汎 リンパ節	広汎 全摘	放射線療法	その他
280033	兵庫県立がんセンター	140	140	97	27	0	0	0	0	0	16
290003	奈良県立奈良病院	6	6	0	3	0	0	0	0	0	3
290004	天理よろづ相談所病院	28	28	19	4	0	4	0	1	0	0
290007	奈良県立医科大学	28	28	19	9	0	0	0	0	0	0
290009	奈良県立三室病院	0	0	0	0	0	0	0	0	0	0
290019	大和高田市立病院	7	7	5	2	0	0	0	0	0	0
300001	和歌山労災病院	0	0	0	0	0	0	0	0	0	0
300002	日本赤十字社和歌山医療センター	32	32	16	16	0	0	0	0	0	0
300003	和歌山県立医科大学	0	0	0	0	0	0	0	0	0	0
310001	鳥取県立中央病院	10	10	8	1	0	1	0	0	0	0
310007	鳥取大学	9	9	9	0	0	0	0	0	0	0
320003	島根大学	0	0	0	0	0	0	0	0	0	0
320004	島根県立中央病院	22	22	21	1	0	0	0	0	0	0
330002	岡山赤十字病院	12	12	10	2	0	0	0	0	0	0
330003	川崎医科大学附属川崎病院	3	3	2	1	0	0	0	0	0	0
330004	岡山済生会総合病院	22	22	18	4	0	0	0	0	0	0
330006	岡山大学	56	56	56	0	0	0	0	0	0	0
330007	国立病院機構岡山医療センター	6	6	4	2	0	0	0	0	0	0
330008	倉敷中央病院	8	8	3	5	0	0	0	0	0	0
330009	川崎医科大学	9	3	3	0	0	0	0	0	0	0
330010	倉敷成人病センター	37	37	20	17	0	0	0	0	0	0
340001	国立病院機構福山医療センター	16	16	15	0	0	0	0	1	0	0
340002	JA尾道総合病院	0	0	0	0	0	0	0	0	0	0
340007	広島市立広島市民病院	46	46	46	0	0	0	0	0	0	0
340008	広島赤十字原爆病院	0	0	0	0	0	0	0	0	0	0
340010	広島市立安佐市民病院	70	56	52	3	0	0	0	0	0	1
340012	広島大学	57	57	56	1	0	0	0	0	0	0
340014	県立広島病院	36	36	30	6	0	0	0	0	0	0
340015	国立病院機構呉医療センター・中国がんセンター	20	20	17	0	1	0	0	0	0	2
340018	JA広島総合病院	22	21	18	3	0	0	0	0	0	0
350003	綜合病院社会保険徳山中央病院	0	0	0	0	0	0	0	0	0	0
350008	山口赤十字病院	12	12	11	1	0	0	0	0	0	0
350009	山口大学	22	22	19	1	0	0	0	0	0	2
360002	徳島市民病院	0	0	0	0	0	0	0	0	0	0
360003	徳島大学	0	0	0	0	0	0	0	0	0	0
360005	徳島県立中央病院	0	0	0	0	0	0	0	0	0	0
370001	高松赤十字病院	44	44	40	4	0	0	0	0	0	0
370002	高松市民病院	6	6	5	1	0	0	0	0	0	0
370003	香川県立中央病院	0	0	0	0	0	0	0	0	0	0
370005	香川大学	0	0	0	0	0	0	0	0	0	0
380001	国立病院機構四国がんセンター	84	84	36	15	0	2	0	0	0	31

施設番号	登録機関	患者数	治療数	円錐切除	単純全摘	単摘 リンパ節	準広汎 全摘	準広汎 リンパ節	広汎 全摘	放射線療法	その他
380002	愛媛県立中央病院	0	0	0	0	0	0	0	0	0	0
380005	松山赤十字病院	0	0	0	0	0	0	0	0	0	0
380006	愛媛大学	26	26	25	0	0	1	0	0	0	0
390003	高知医療センター	17	17	14	2	0	1	0	0	0	0
390006	高知大学	0	0	0	0	0	0	0	0	0	0
400002	北九州市立医療センター	0	0	0	0	0	0	0	0	0	0
400003	国立病院機構小倉病院	0	0	0	0	0	0	0	0	0	0
400007	九州厚生年金病院	0	0	0	0	0	0	0	0	0	0
400008	産業医科大学	27	27	24	3	0	0	0	0	0	0
400010	国立病院機構九州医療センター	4	4	4	0	0	0	0	0	0	0
400012	九州大学	0	0	0	0	0	0	0	0	0	0
400013	福岡大学	8	8	4	3	0	0	0	0	1	0
400014	福岡赤十字病院	45	45	13	6	0	0	0	0	0	26
400017	飯塚病院	0	0	0	0	0	0	0	0	0	0
400020	久留米大学	29	29	11	7	1	0	0	0	0	10
400022	聖マリア病院	0	0	0	0	0	0	0	0	0	0
400026	福岡県済生会福岡総合病院	34	32	29	3	0	0	0	0	0	0
400040	国立病院機構九州がんセンター	56	56	23	12	1	0	1	0	0	19
410002	佐賀県立病院好生館	0	0	0	0	0	0	0	0	0	0
410005	佐賀大学	25	25	13	9	0	2	1	0	0	0
420001	長崎市立市民病院	11	11	7	2	0	1	1	0	0	0
420002	長崎大学	16	16	13	3	0	0	0	0	0	0
420003	日本赤十字社長崎原爆病院	6	6	2	4	0	0	0	0	0	0
420006	佐世保共済病院	6	6	6	0	0	0	0	0	0	0
420007	佐世保市立総合病院	0	0	0	0	0	0	0	0	0	0
430001	国立病院機構熊本医療センター	46	46	40	6	0	0	0	0	0	0
430002	熊本大学	33	33	13	3	0	0	0	0	0	17
430003	市立熊本市民病院	22	22	16	5	0	1	0	0	0	0
440002	大分県立病院	137	137	123	12	2	0	0	0	0	0
440003	国立病院機構別府医療センター	0	0	0	0	0	0	0	0	0	0
440005	大分大学	14	14	14	0	0	0	0	0	0	0
450001	県立宮崎病院	72	67	14	4	0	0	0	0	0	49
450005	宮崎大学	3	3	2	1	0	0	0	0	0	0
460001	鹿児島大学	16	16	14	2	0	0	0	0	0	0
460004	鹿児島市立病院	20	20	13	6	0	1	0	0	0	0
470008	琉球大学	61	61	60	1	0	0	0	0	0	0
470010	沖縄県立中部病院	40	40	39	1	0	0	0	0	0	0
合計		5729	5687	4466	762	10	43	10	6	2	388

2008年度　総括1. 子宮頸癌治療患者進行期分布

進行期	例数	%	細分類	例数	%
0	5687	51.4	0	5687	51.4
Ⅰ	2953	26.7	Ⅰa1	711	6.4
			Ⅰa2	71	0.6
			Ⅰa12不明	93	0.8
			Ⅰb1	1550	14.0
			Ⅰb2	449	4.1
			Ⅰb12不明	63	0.6
			ab不明	16	0.1
Ⅱ	1236	11.2	Ⅱa	331	3.0
			Ⅱb	903	8.2
			ab不明	2	0.0
Ⅲ	746	6.7	Ⅲa	90	0.8
			Ⅲb	654	5.9
			ab不明	2	0.0
Ⅳ	446	4.0	Ⅳa	122	1.1
			Ⅳb	316	2.9
			ab不明	8	0.1
合計	11068	−	合計	11068	100.0

2008年度　子宮頸癌治療患者進行期分布

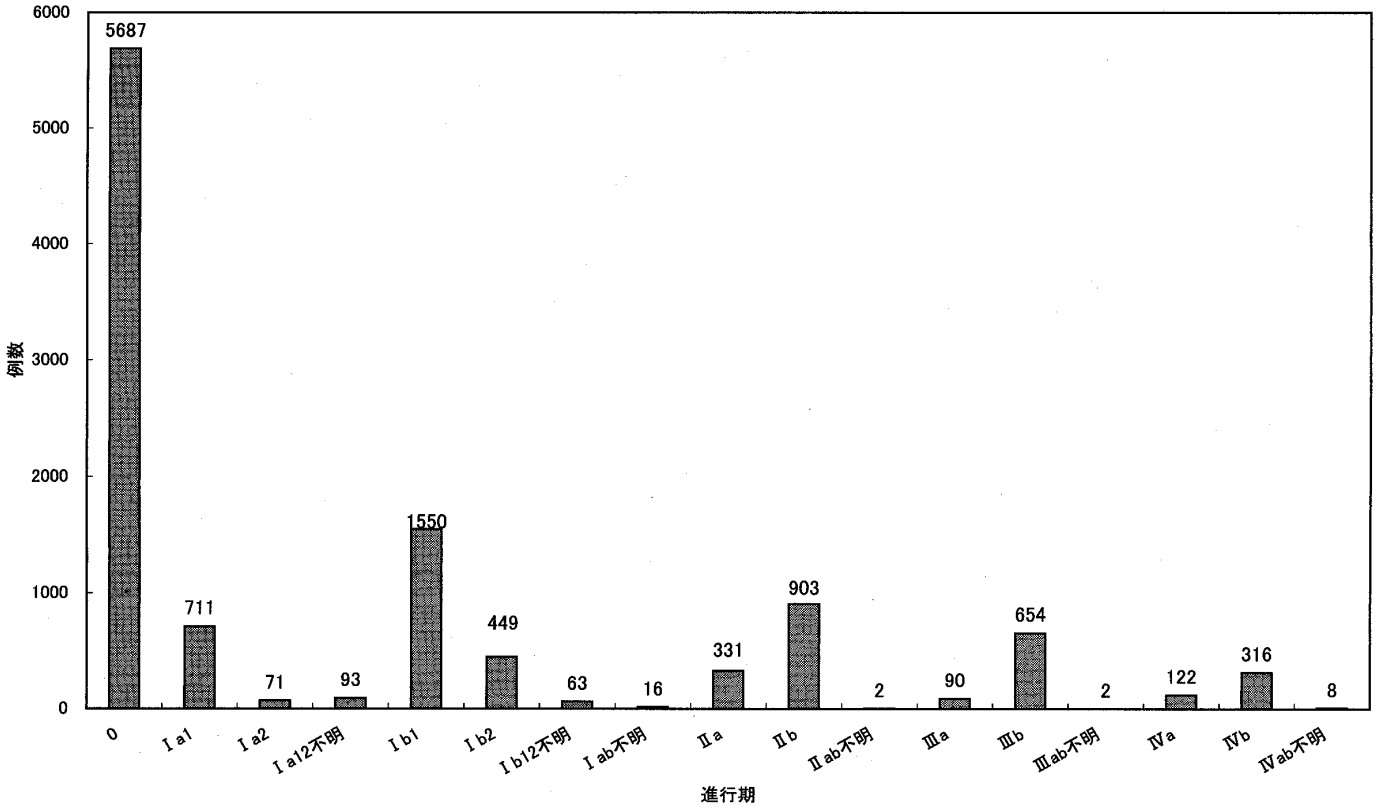

総括2.

2008年度 子宮頸癌0期治療内容

治療法	例数	%
円錐切除	4466	78.5
単純全摘	762	13.4
単摘＋リンパ節	10	0.2
準広汎全摘	43	0.8
準広汎全摘＋リンパ節	10	0.2
広汎全摘	6	0.1
放射線療法	2	0.0
その他	388	6.8
合計	5687	100.0

2008年度 子宮頸癌Ia1期治療内容

治療法	例数	%
円錐切除	260	46.4
単純全摘	183	32.7
単摘＋リンパ節	8	1.4
準広汎全摘	60	10.7
準広汎全摘＋リンパ節	31	5.5
広汎全摘	9	1.6
放射線療法	1	0.2
その他	8	1.4
合計	560	100.0

2008年度 子宮頸癌Ia2期治療内容

治療法	例数	%
円錐切除	17	25.0
単純全摘	13	19.1
単摘＋リンパ節	2	2.9
準広汎全摘	4	5.9
準広汎全摘＋リンパ節	16	23.5
広汎全摘	11	16.2
放射線療法	1	1.5
その他	4	5.9
合計	68	100.0

2008年度 子宮頸癌Ia期亜分類不明治療内容

治療法	例数	%
円錐切除	15	19.2
単純全摘	21	26.9
単摘＋リンパ節	2	2.6
準広汎全摘	8	10.3
準広汎全摘＋リンパ節	18	23.1
広汎全摘	10	12.8
放射線療法	4	5.1
その他	0	0.0
合計	78	100.0

＊総括2は0期患者年報、Ia1期患者年報、Ia2期患者年報、Ia期亜分類不明患者年報の報告データを基に作成した。Ia1期、Ia2期、Ia期亜分類不明については個別のデータ報告と患者年報と、それぞれに報告することになっているが、患者年報については未報告施設もあり、他の表と報告数が不合致の結果となった。

2008年度　総括3. 子宮頸癌Ⅰ～Ⅳ期治療法

進行期＼治療法		手術（単独）		手術 放射線		手術 放射線 化学療法 免疫療法 ホルモン療法		手術 化学療法 免疫療法 ホルモン療法		放射線（単独）		放射線 化学療法 免疫療法 ホルモン療法		化学療法 免疫療法 ホルモン療法		その他		計	
		例数	%	例数	%	例数	%	例数	%	例数	%	例数	%	例数	%	例数	%	例数	%
Ⅰ	a1	692	12.9	8	0.1	1	0.0	4	0.1	1	0.0	0	0.0	1	0.0	4	0.1	711	13.2
	a2	64	1.2	7	0.1	0	0.0	0	0.0	0	0.0	0	0.0	0	0.0	0	0.0	71	1.3
	a12不明	83	1.5	1	0.0	0	0.0	2	0.0	7	0.1	0	0.0	0	0.0	0	0.0	93	1.7
	b1	852	15.8	164	3.0	147	2.7	229	4.3	106	2.0	43	0.8	6	0.1	3	0.1	1550	28.8
	b2	76	1.4	55	1.0	117	2.2	139	2.6	24	0.4	30	0.6	1	0.0	7	0.1	449	8.3
	b12不明	27	0.5	7	0.1	15	0.3	5	0.1	6	0.1	3	0.1	0	0.0	0	0.0	63	1.2
	ab不明	9	0.2	2	0.0	0	0.0	1	0.0	3	0.1	1	0.0	0	0.0	0	0.0	16	0.3
Ⅱ	a	60	1.1	41	0.8	56	1.0	59	1.1	65	1.2	43	0.8	3	0.1	4	0.1	331	6.2
	b	46	0.9	63	1.2	174	3.2	147	2.7	157	2.9	299	5.6	5	0.1	12	0.2	903	16.8
	ab不明	0	0.0	0	0.0	1	0.0	0	0.0	1	0.0	0	0.0	0	0.0	0	0.0	2	0.0
Ⅲ	a	0	0.0	0	0.0	5	0.1	1	0.0	34	0.6	47	0.9	1	0.0	2	0.0	90	1.7
	b	1	0.0	1	0.0	16	0.3	15	0.3	201	3.7	390	7.2	15	0.3	15	0.3	654	12.2
	ab不明	0	0.0	0	0.0	1	0.0	0	0.0	1	0.0	0	0.0	0	0.0	0	0.0	2	0.0
Ⅳ	a	0	0.0	0	0.0	0	0.0	1	0.0	49	0.9	55	1.0	8	0.1	9	0.2	122	2.3
	b	1	0.0	1	0.0	7	0.1	12	0.2	63	1.2	149	2.8	76	1.4	7	0.1	316	5.9
	ab不明	0	0.0	1	0.0	0	0.0	0	0.0	0	0.0	6	0.1	0	0.0	1	0.0	8	0.1
合計		1911	35.5	351	6.5	540	10.0	615	11.4	718	13.3	1066	19.8	116	2.2	64	1.2	5381	100.0

2008年度　子宮頸癌Ⅰ～Ⅳ期治療法

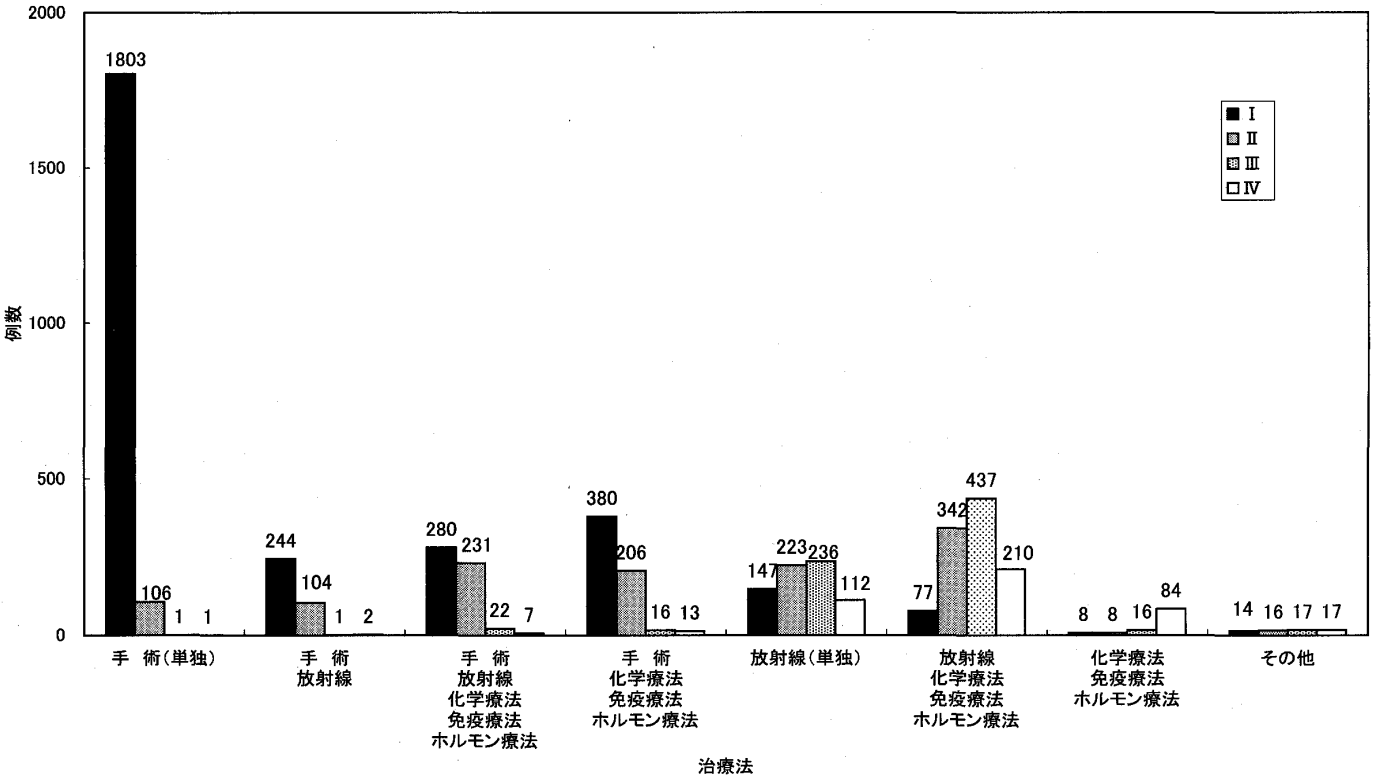

2008年度　総括4. 子宮頸癌Ⅰ～Ⅳ期進行期別年齢分布

期別	年齢	～19		20～29		30～39		40～49		50～59		60～69		70～79		80～		計	
		例数	%	例数	%	例数	%	例数	%	例数	%	例数	%	例数	%	例数	%	例数	%
Ⅰ	a1	0	0	61	1.1	271	5	212	3.9	78	1.4	73	1.4	13	0.2	3	0.1	711	13.2
	a2	0	0	3	0.1	24	0.4	24	0.4	11	0.2	6	0.1	3	0.1	0	0	71	1.3
	a12不明	0	0	4	0.1	24	0.4	24	0.4	13	0.2	13	0.2	9	0.2	6	0.1	93	1.7
	b1	0	0	69	1.3	417	7.7	422	7.8	308	5.7	209	3.9	103	1.9	22	0.4	1550	28.8
	b2	0	0	21	0.4	118	2.2	165	3.1	78	1.4	30	0.6	31	0.6	6	0.1	449	8.3
	b12不明	0	0	2	0	16	0.3	16	0.3	10	0.2	8	0.1	7	0.1	4	0.1	63	1.2
	ab不明	0	0	0	0	5	0.1	4	0.1	2	0	1	0	2	0	2	0	16	0.3
Ⅱ	a	0	0	5	0.1	46	0.9	67	1.2	72	1.3	68	1.3	44	0.8	29	0.5	331	6.2
	b	0	0	16	0.3	99	1.8	181	3.4	215	4	191	3.5	134	2.5	67	1.2	903	16.8
	ab不明	0	0	0	0	0	0	0	0	0	0	0	0	1	0	1	0	2	0
Ⅲ	a	0	0	0	0	1	0	9	0.2	22	0.4	20	0.4	24	0.4	14	0.3	90	1.7
	b	0	0	7	0.1	54	1	93	1.7	150	2.8	139	2.6	133	2.5	78	1.4	654	12.2
	ab不明	0	0	0	0	1	0	0	0	0	0	0	0	0	0	1	0	2	0
Ⅳ	a	0	0	1	0	5	0.1	16	0.3	29	0.5	27	0.5	25	0.5	19	0.4	122	2.3
	b	0	0	0	0	19	0.4	58	1.1	96	1.8	69	1.3	47	0.9	27	0.5	316	5.9
	ab不明	0	0	1	0	0	0	3	0.1	1	0	2	0	1	0	0	0	8	0.1
合計		0	0	190	3.5	1100	20.4	1294	24.0	1085	20.2	856	15.9	577	10.7	279	5.2	5381	100.0

2008年度　子宮頸癌Ⅰ～Ⅳ期進行期別年齢分布

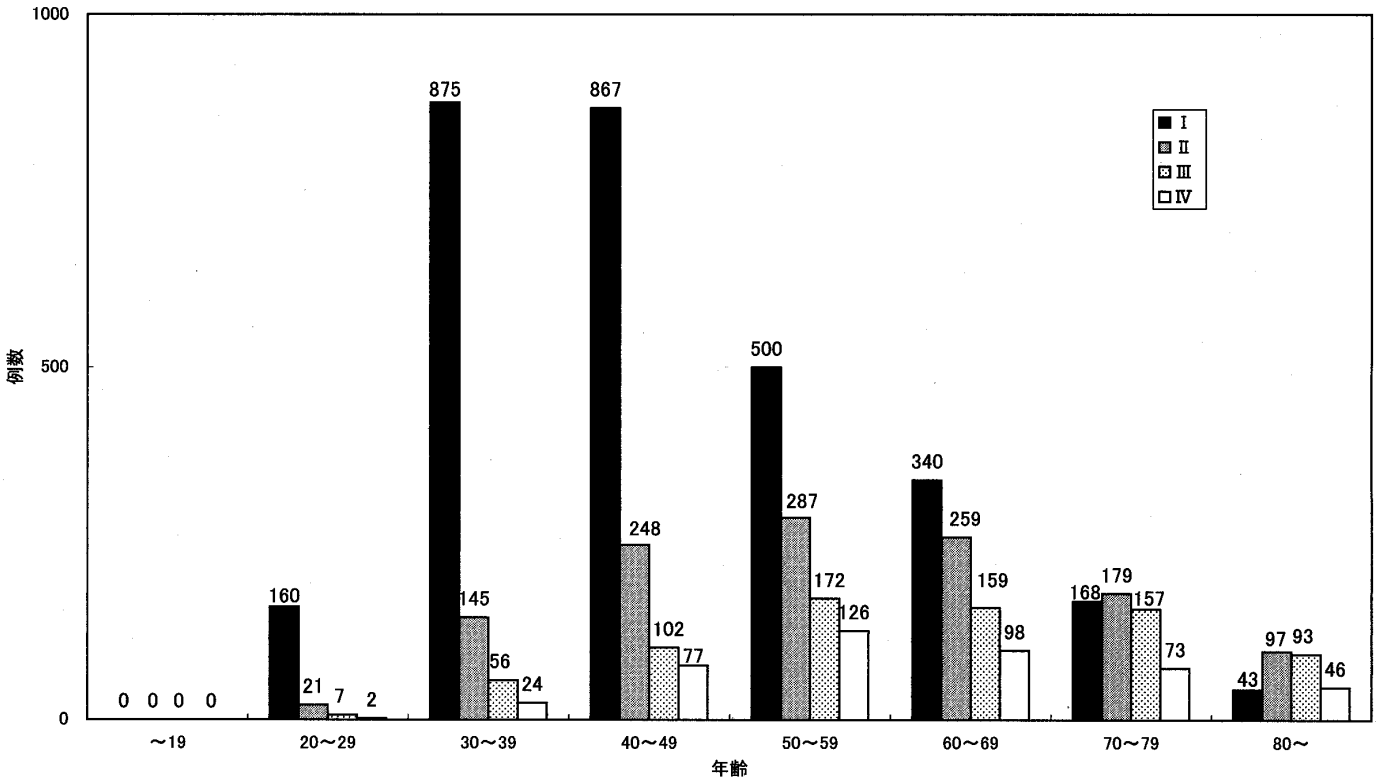

2008年度　子宮体癌Ⅰ～Ⅳ期患者数（その1）

施設番号	登録機関	進行期														計
		Ⅰ				Ⅱ			Ⅲ				Ⅳ			
		a	b	c	ab不明	a	b	ab不明	a	b	c	ab不明	a	b	ab不明	
010003	国立病院機構北海道がんセンター	3	1	4	0	3	0	0	7	0	0	0	1	2	0	21
010022	札幌鉄道病院	0	0	0	0	0	0	0	0	0	0	0	0	0	0	0
010023	札幌厚生病院	0	0	0	0	0	0	0	0	0	0	0	0	0	0	0
010024	NTT東日本札幌病院	2	3	1	0	0	1	0	0	0	0	0	0	0	2	9
010025	札幌医科大学	10	20	4	0	1	2	0	1	0	2	0	0	0	0	40
010027	北海道大学	11	7	3	0	0	2	0	0	0	3	0	0	1	0	27
010028	KKR札幌医療センター	2	3	0	0	0	0	0	1	0	1	0	1	1	0	9
010037	市立旭川病院	3	4	0	0	0	0	0	2	0	1	0	1	0	0	11
010038	JA北海道厚生連旭川厚生病院	5	12	3	0	0	0	0	4	0	0	0	0	0	0	24
010040	旭川医科大学	5	12	5	0	0	1	0	0	0	3	1	0	3	0	30
010051	市立室蘭総合病院	0	0	0	0	0	0	0	0	0	0	0	0	0	0	0
020004	青森県立中央病院	2	2	1	0	0	0	0	4	0	0	0	0	0	0	9
020008	むつ総合病院	3	2	0	0	0	0	0	1	0	2	0	0	0	0	8
020012	弘前大学	4	3	3	0	3	0	0	2	0	3	0	0	1	0	19
020017	三沢市立三沢病院	0	0	0	0	0	0	0	3	0	0	0	0	0	0	3
030004	岩手医科大学	0	0	0	0	0	1	0	0	0	0	0	0	0	0	1
030006	盛岡赤十字病院	0	0	0	0	0	0	0	0	0	0	0	0	0	0	0
040004	東北大学	23	18	9	0	3	3	0	1	1	6	0	1	0	0	65
040008	宮城県立がんセンター	3	16	2	0	1	1	0	4	0	3	0	0	1	0	31
040013	国立病院機構仙台医療センター	5	14	2	0	0	4	0	1	0	2	0	0	0	0	28
050001	秋田赤十字病院	3	1	1	0	0	0	0	0	0	0	0	0	0	0	5
050003	秋田大学	3	10	3	0	2	3	0	3	0	1	1	0	5	0	31
060002	山形県立中央病院	1	4	3	0	0	0	0	4	0	0	0	0	1	0	13
060005	山形大学	4	9	4	0	0	8	0	5	0	2	0	0	3	0	35
070003	福島県立医科大学	0	0	0	0	0	0	0	0	0	0	0	0	0	0	0
080001	総合病院土浦協同病院	7	1	0	0	0	2	0	1	0	1	0	0	0	0	12
080003	国立病院機構霞ヶ浦医療センター	0	0	0	0	0	0	0	0	0	0	0	0	0	0	0
080006	筑波学園病院	2	1	0	0	0	0	0	0	0	0	0	0	0	0	3
080007	筑波大学臨床医学系	14	19	15	0	1	6	0	2	1	3	2	0	12	0	75
080017	国立病院機構水戸医療センター	0	0	0	0	0	0	0	0	0	0	0	0	0	0	0
080021	日立総合病院	2	4	3	0	2	1	0	0	0	2	0	0	2	0	16
080031	筑波メディカルセンター病院	5	2	1	0	0	0	0	1	0	0	0	0	2	0	11
090001	国立病院機構栃木病院	0	0	0	0	0	0	0	1	0	1	0	0	0	0	2
090004	獨協医科大学	1	10	8	0	1	3	0	6	0	2	0	0	1	0	32
090005	済生会宇都宮病院	5	7	3	0	0	1	1	2	0	1	0	0	0	0	20
090011	足利赤十字病院	4	4	4	0	0	3	0	1	0	2	0	0	1	0	19
090015	自治医科大学	3	12	3	0	2	2	0	9	0	6	0	0	5	0	42
090016	栃木県立がんセンター	9	10	2	0	2	2	0	0	0	2	0	0	1	0	28
100005	国立病院機構高崎病院	0	0	0	0	0	0	0	0	0	0	0	0	0	0	0

施設番号	登録機関	進行期														計
		Ⅰ				Ⅱ			Ⅲ				Ⅳ			
		a	b	c	ab不明	a	b	ab不明	a	b	c	ab不明	a	b	ab不明	
100012	群馬大学	3	17	8	0	0	2	0	4	0	4	0	0	2	0	40
100022	群馬県立がんセンター	0	0	0	0	0	0	0	0	0	0	0	0	0	0	0
110008	埼玉社会保険病院	1	6	1	0	0	0	0	5	0	2	0	0	0	0	15
110014	越谷市立病院	9	8	3	0	0	1	0	0	0	1	0	0	1	0	23
110022	埼玉医科大学総合医療センター	0	0	0	0	0	0	0	0	0	0	0	0	0	0	0
110023	国立病院機構埼玉病院	5	6	3	0	1	2	0	2	0	2	0	0	0	0	21
110027	防衛医科大学校	8	15	3	0	1	1	0	1	0	1	0	1	2	0	33
110029	藤間病院	0	0	0	0	0	0	0	0	0	0	0	0	0	0	0
110030	埼玉県立がんセンター	2	31	7	0	0	6	0	9	0	9	0	0	3	0	67
110055	埼玉医科大学国際医療センター	12	11	9	0	3	3	0	3	0	5	0	0	5	0	51
120004	千葉市立青葉病院	0	0	0	0	0	0	0	0	0	0	0	0	0	0	0
120005	千葉大学	11	9	3	0	0	0	0	4	1	7	0	1	6	0	42
120009	日本医科大学付属千葉北総病院	4	5	1	0	0	2	0	1	0	1	0	2	0	0	16
120012	松戸市立病院	0	3	1	0	0	0	0	2	0	0	0	0	1	0	7
120015	東京歯科大学市川総合病院	5	9	3	0	0	1	0	2	0	2	0	0	1	0	23
120021	東京慈恵会医科大学柏病院	9	18	4	0	5	6	1	2	0	8	0	0	1	0	54
120023	順天堂大学医学部浦安病院	2	6	7	0	0	0	0	1	0	3	0	0	1	0	20
120025	東邦大学医療センター佐倉病院	5	6	4	0	0	0	0	2	0	0	0	0	0	0	17
120029	総合病院国保旭中央病院	2	8	7	0	0	2	0	0	0	2	0	0	2	0	23
120035	亀田総合病院	4	16	4	0	0	0	2	2	0	3	0	0	3	0	34
120042	千葉県がんセンター	3	9	4	0	2	5	0	5	0	4	0	1	2	0	35
120043	放射線医学総合研究所重粒子医科学センター病院	1	0	0	0	0	0	1	0	0	0	0	0	0	0	2
130005	三井記念病院	4	4	3	0	0	2	0	3	0	3	0	0	1	0	20
130007	東京警察病院	0	0	0	0	0	0	0	0	0	0	0	0	0	0	0
130008	東京逓信病院	0	0	0	0	0	0	0	0	0	0	0	0	0	0	0
130009	国立がんセンター中央病院	16	24	2	0	2	2	1	15	0	5	0	0	1	0	68
130013	東京慈恵会医科大学	7	7	6	0	0	2	0	2	1	1	0	0	3	0	29
130023	順天堂大学	2	15	4	0	2	3	0	2	0	5	0	2	2	0	37
130024	東京医科歯科大学	3	6	5	0	0	2	0	2	0	2	0	0	2	0	22
130025	日本医科大学	3	7	3	0	1	2	0	1	0	3	0	0	0	0	20
130026	東京大学	5	15	6	0	2	1	0	5	0	4	0	0	3	0	41
130029	東京女子医科大学東医療センター	4	3	3	0	0	1	0	1	0	1	0	0	0	0	13
130034	東京慈恵会医科大学青戸病院	4	9	4	0	2	0	0	0	0	3	0	0	0	1	23
130036	社会福祉法人賛育会賛育会病院	0	0	0	0	0	0	0	0	0	0	0	0	0	0	0
130038	都立墨東病院	1	2	2	0	0	1	0	1	0	2	0	0	0	0	9
130044	NTT東日本関東病院	5	5	1	0	0	2	0	1	0	0	0	0	0	0	14
130046	昭和大学	9	9	2	0	2	0	0	3	0	3	0	0	2	0	30
130050	東邦大学医療センター大森病院	6	10	2	0	0	0	0	6	0	0	0	0	0	0	24
130055	日本赤十字社医療センター	0	8	2	0	0	1	0	3	0	1	0	0	0	0	15
130061	国立病院機構東京医療センター	4	4	3	0	3	1	0	6	1	1	0	0	2	0	25
130063	厚生中央病院	0	1	0	0	0	0	0	0	0	0	0	0	0	0	1

施設番号	登録機関	進行期														計
		Ⅰ				Ⅱ			Ⅲ				Ⅳ			
		a	b	c	ab不明	a	b	ab不明	a	b	c	ab不明	a	b	ab不明	
130064	東邦大学医療センター大橋病院	4	5	0	0	0	0	0	0	0	1	0	0	2	0	12
130074	東京医科大学	5	11	4	0	6	3	0	3	0	0	0	2	4	0	38
130077	慶應義塾大学	29	18	11	0	1	3	0	5	1	9	0	0	7	0	84
130079	東京厚生年金病院	0	0	0	0	0	0	0	0	0	0	0	0	0	0	0
130080	国立国際医療センター	1	2	4	0	1	1	0	1	0	1	0	0	1	0	12
130081	東京女子医科大学	9	8	5	0	0	1	0	0	0	4	0	0	0	0	27
130085	立正佼成会附属佼成病院	0	3	1	0	1	0	0	0	0	2	0	0	1	0	8
130092	帝京大学	4	5	0	0	1	2	0	1	1	5	0	1	2	0	22
130095	日本大学	5	10	5	0	2	3	0	3	0	4	0	0	0	0	32
130099	武蔵野赤十字病院	6	19	6	0	1	3	0	1	0	4	0	0	0	1	41
130100	杏林大学	8	11	5	0	3	3	0	2	0	3	0	1	0	0	36
130102	都立府中病院	4	8	2	0	4	3	0	4	0	6	2	0	1	1	35
130106	国立病院機構災害医療センター	0	0	0	0	0	0	0	0	0	0	0	0	0	0	0
130107	国家公務員共済組合連合会立川病院	2	7	5	0	1	2	0	0	0	3	0	0	1	0	21
130112	町田市民病院	3	1	2	0	1	1	0	0	0	1	0	0	0	0	9
130116	東京慈恵会医科大学第三病院	0	0	0	0	0	0	0	0	0	0	0	0	0	0	0
130119	日本医科大学多摩永山病院	2	1	1	0	1	0	0	0	0	1	0	0	1	0	7
130122	都立駒込病院	14	6	4	0	1	3	0	7	0	2	0	1	4	0	42
130124	佐々木研究所附属杏雲堂病院	5	2	0	0	0	0	0	0	0	0	0	0	0	0	7
130125	癌研究会有明病院	33	52	15	0	6	3	0	18	0	15	0	0	5	0	147
130135	多摩南部地域病院	4	4	5	0	0	0	0	0	0	2	0	1	0	0	16
130137	東海大学医学部付属八王子病院	0	5	2	0	0	1	0	2	0	0	0	0	0	0	10
130144	順天堂大学医学部附属練馬病院	0	0	0	0	0	0	0	0	0	0	0	0	0	0	0
140001	川崎市立川崎病院	0	0	0	0	0	0	0	0	0	0	0	0	0	0	0
140006	日本医科大学武蔵小杉病院	2	3	3	0	3	1	0	3	0	2	0	1	1	0	19
140008	関東労災病院	0	2	2	0	1	0	0	0	0	0	0	0	0	0	5
140012	聖マリアンナ医科大学	6	11	4	0	0	4	0	3	0	7	0	0	2	0	37
140016	横浜労災病院	5	8	2	0	0	0	0	2	0	0	0	0	0	0	17
140017	昭和大学藤が丘病院	7	10	2	0	0	1	0	2	0	0	0	0	0	0	22
140020	北里大学	17	17	6	0	4	4	0	10	1	15	0	0	2	0	76
140021	社会保険相模野病院	0	0	0	0	0	0	0	0	0	0	0	0	0	0	0
140029	横浜市立大学附属病院	9	10	4	0	3	1	0	5	0	0	0	0	4	0	36
140030	横浜南共済病院	2	2	1	0	1	0	0	2	0	1	0	0	0	0	9
140035	横浜市立市民病院	7	5	3	0	1	1	0	5	0	2	1	0	1	0	26
140037	聖マリアンナ医科大学横浜西部病院	2	6	0	0	0	0	0	0	0	0	0	0	1	0	9
140044	湘南鎌倉総合病院	1	4	5	0	0	0	0	1	0	2	0	0	3	0	16
140049	平塚市民病院	0	0	0	0	0	0	0	0	0	0	0	0	0	0	0
140054	伊勢原協同病院	0	4	0	0	0	0	0	0	0	3	0	0	0	0	7
140055	東海大学	6	16	4	0	2	0	0	9	0	5	0	0	5	0	47
140059	神奈川県立がんセンター	12	13	10	0	1	7	0	13	0	9	0	0	5	0	70
140061	横浜市立大学附属市民総合医療センター	3	2	2	0	0	0	0	1	0	1	0	0	2	0	11

施設番号	登録機関	進行期														計
		Ⅰ				Ⅱ			Ⅲ				Ⅳ			
		a	b	c	ab不明	a	b	ab不明	a	b	c	ab不明	a	b	ab不明	
140063	昭和大学横浜市北部病院	0	0	0	0	0	0	0	0	0	0	0	0	0	0	0
150002	山梨県立中央病院	6	9	4	0	1	4	0	10	1	2	0	0	1	0	38
150006	山梨大学	2	4	3	0	1	0	0	4	0	1	0	0	1	0	16
160001	長野赤十字病院	3	5	4	0	3	2	0	1	0	1	0	0	0	0	19
160006	信州大学	0	0	0	0	0	0	0	0	0	0	0	0	0	0	0
160014	国立病院機構松本病院	0	0	0	0	0	0	0	0	0	0	0	0	0	0	0
160022	長野市民病院	6	5	9	0	1	0	0	4	0	0	0	0	1	0	26
170006	富士市立中央病院	1	0	0	0	0	0	0	0	0	0	0	0	0	0	1
170009	静岡県立総合病院	3	10	2	0	0	4	1	3	0	1	0	0	2	0	26
170023	聖隷浜松病院	0	0	0	0	0	0	0	0	0	0	0	0	0	0	0
170025	浜松医科大学	0	0	0	0	0	0	0	0	0	0	0	0	0	0	0
170026	県西部浜松医療センター	0	0	0	0	0	0	0	0	0	0	0	0	0	0	0
170051	静岡県立静岡がんセンター	0	0	0	0	0	0	0	0	0	0	0	0	0	0	0
180001	長岡赤十字病院	3	8	5	0	3	2	0	3	0	1	0	0	0	1	26
180009	新潟大学	0	0	0	0	0	0	0	0	0	0	0	0	0	0	0
180010	新潟県立がんセンター新潟病院	4	22	6	0	0	0	0	6	0	1	0	0	1	0	40
190001	富山大学	0	4	1	1	0	2	0	1	0	0	0	0	1	0	10
190002	富山赤十字病院	0	4	0	0	0	1	0	0	0	1	0	0	1	0	7
190003	富山県立中央病院	0	0	0	0	0	0	0	0	0	0	0	0	0	0	0
190004	厚生連高岡病院	0	0	0	0	0	0	0	0	0	0	0	0	0	0	0
190005	黒部市民病院	0	0	0	0	0	0	0	0	0	0	0	0	0	0	0
190009	高岡市民病院	2	0	4	0	0	0	0	4	0	1	0	0	0	0	11
200001	金沢医科大学	3	4	1	0	0	1	0	1	0	1	0	0	0	0	11
200002	国立病院機構金沢医療センター	0	5	0	0	0	1	0	1	0	0	0	0	1	0	8
200003	石川県立中央病院	0	0	0	0	0	0	0	0	0	0	0	0	0	0	0
200004	金沢大学	7	3	3	0	2	2	0	2	0	2	0	0	1	0	22
210002	福井県立病院	3	3	1	0	2	1	0	2	0	0	0	0	1	0	13
210003	福井大学	0	0	0	0	0	0	0	0	0	0	0	0	0	0	0
210004	福井赤十字病院	0	4	1	0	0	0	0	3	0	0	0	0	2	1	11
220002	岐阜大学	7	11	9	1	0	6	0	2	1	1	0	0	2	0	40
220006	大垣市民病院	6	17	4	0	2	0	0	3	0	6	0	0	4	0	42
230001	豊橋市民病院	2	13	6	0	1	1	0	3	0	1	0	0	0	0	27
230014	名古屋第一赤十字病院	8	3	3	0	1	0	0	2	0	2	0	0	0	0	19
230022	名古屋市立緑市民病院	0	0	0	0	0	0	0	0	0	0	0	0	0	0	0
230024	国立病院機構名古屋医療センター	0	0	0	0	0	0	0	0	0	0	0	0	0	0	0
230031	名古屋大学	4	10	10	0	0	2	1	6	0	4	0	0	4	0	41
230034	名古屋市立大学	2	9	1	0	0	1	0	2	0	0	0	0	1	0	16
230035	藤田保健衛生大学	2	8	0	0	0	2	0	4	0	0	0	0	1	0	17
230040	愛知医科大学	2	4	3	0	4	0	0	3	0	1	0	0	0	0	17
230052	愛知県がんセンター中央病院	7	10	7	0	1	3	0	3	0	8	0	0	1	2	42
240002	三重県立総合医療センター	6	8	0	0	0	0	0	2	0	0	0	0	0	0	16

施設番号	登録機関	進行期														計
		Ⅰ				Ⅱ			Ⅲ				Ⅳ			
		a	b	c	ab不明	a	b	ab不明	a	b	c	ab不明	a	b	ab不明	
240003	市立四日市病院	3	1	0	0	0	1	0	1	0	1	0	0	0	0	7
240008	三重中央医療センター	7	6	2	1	0	0	0	2	0	2	0	0	3	0	23
240009	三重大学	0	0	0	0	0	0	0	0	0	0	0	0	0	0	0
240015	山田赤十字病院	4	6	1	0	0	0	0	1	0	1	0	0	3	0	16
250001	大津赤十字病院	2	3	1	0	0	2	0	1	0	1	0	0	1	0	11
250003	滋賀医科大学	1	5	1	0	0	2	0	1	0	0	0	0	1	0	11
250006	近江八幡市立総合医療センター	1	4	1	0	1	0	0	0	0	0	0	1	0	0	8
250008	滋賀県立成人病センター	5	3	1	0	0	0	0	4	0	3	0	0	0	0	16
260002	京都第二赤十字病院	4	4	4	0	0	4	1	2	0	0	0	1	0	0	20
260003	京都府立医科大学	0	3	1	0	0	0	0	1	0	1	0	0	1	0	7
260006	京都市立病院	0	0	0	0	0	0	0	0	0	0	0	0	0	0	0
260007	京都第一赤十字病院	2	7	5	0	1	0	0	0	0	1	0	0	2	0	18
260009	京都大学	9	5	5	0	2	3	0	5	0	0	0	0	5	0	34
260013	京都桂病院	0	3	1	0	0	0	0	0	0	0	0	0	0	0	4
260014	国立病院機構京都医療センター	0	0	0	0	0	0	0	0	0	0	0	0	0	0	0
260017	済生会京都府病院	2	0	0	0	0	0	0	1	0	0	0	0	0	0	3
270003	財団法人田附興風会医学研究所北野病院	4	13	2	0	1	0	0	2	0	3	0	0	4	0	29
270007	大阪市立総合医療センター	5	6	2	0	1	0	0	5	0	3	0	0	1	0	23
270009	国立病院機構大阪医療センター	4	10	6	0	0	2	0	0	0	3	0	0	4	0	29
270013	大阪警察病院	3	5	0	0	1	1	0	0	0	0	0	0	0	0	10
270014	大阪赤十字病院	4	6	5	0	2	2	1	3	0	0	1	0	2	0	26
270016	大阪市立大学	2	11	6	0	1	2	0	1	0	3	0	0	0	0	26
270018	日本生命済生会附属日生病院	0	5	2	0	0	1	0	2	0	0	0	0	0	0	10
270032	大阪府済生会吹田病院	3	1	3	0	1	0	0	4	0	2	0	0	2	0	16
270035	大阪大学	15	19	6	0	1	1	0	9	0	5	0	0	5	0	61
270041	大阪医科大学	4	15	1	0	2	0	0	5	1	7	0	0	4	0	39
270042	関西医科大学附属病院枚方病院	3	9	2	0	1	1	0	9	0	3	0	0	0	0	28
270056	近畿大学	2	8	10	0	2	1	0	2	0	7	0	0	0	0	32
270060	市立堺病院	3	5	1	0	0	0	0	5	0	1	0	0	2	0	17
270062	大阪労災病院	3	10	6	0	5	2	0	5	0	1	0	0	1	0	33
270067	市立貝塚病院	0	0	0	0	0	0	0	0	0	0	0	0	0	0	0
270101	大阪府立成人病センター	4	17	2	0	1	1	0	10	0	2	0	0	6	0	43
280001	神戸大学	4	4	7	0	1	4	0	4	0	3	0	0	0	1	28
280002	神戸市立医療センター中央市民病院	2	8	1	0	0	2	0	3	0	6	0	0	0	0	22
280010	国立病院機構神戸医療センター	2	1	0	0	2	0	0	0	0	1	0	0	0	0	6
280012	兵庫県立淡路病院	2	4	0	0	0	1	0	0	1	0	0	0	0	0	8
280015	関西労災病院	4	8	1	0	0	1	0	0	0	1	0	0	2	0	17
280021	兵庫医科大学	8	8	6	0	0	0	0	0	0	2	1	0	3	0	28
280028	公立豊岡病院	2	4	0	0	0	1	0	1	0	0	0	0	1	0	9
280030	姫路赤十字病院	6	9	4	0	0	0	0	1	0	2	0	0	0	0	22
280031	国立病院機構姫路医療センター	0	0	0	0	0	0	0	0	0	0	0	0	0	0	0

施設番号	登録機関	進行期														計
		Ⅰ				Ⅱ			Ⅲ				Ⅳ			
		a	b	c	ab不明	a	b	ab不明	a	b	c	ab不明	a	b	ab不明	
280033	兵庫県立がんセンター	18	35	9	0	2	4	0	16	1	6	0	0	8	1	100
290003	奈良県立奈良病院	3	6	0	0	1	0	0	2	0	0	0	0	0	0	12
290004	天理よろづ相談所病院	1	6	3	0	2	0	0	3	0	6	0	0	1	0	22
290007	奈良県立医科大学	2	6	6	0	5	0	0	4	0	1	0	0	1	0	25
290009	奈良県立三室病院	0	0	0	0	0	0	0	0	0	0	0	0	0	0	0
290019	大和高田市立病院	4	2	0	0	0	0	0	1	0	0	0	0	0	0	7
300001	和歌山労災病院	0	0	0	0	0	0	0	0	0	0	0	0	0	0	0
300002	日本赤十字社和歌山医療センター	5	8	5	0	3	0	0	4	0	1	0	0	1	0	27
300003	和歌山県立医科大学	3	7	3	0	1	1	0	1	0	0	0	0	1	1	18
310001	鳥取県立中央病院	2	2	0	0	0	0	0	1	1	2	0	0	0	0	8
310007	鳥取大学	2	9	6	0	0	1	0	1	0	1	0	0	2	0	22
320003	島根大学	0	0	0	0	0	0	0	0	0	0	0	0	0	0	0
320004	島根県立中央病院	2	4	2	0	2	0	0	0	0	1	0	0	2	0	13
330002	岡山赤十字病院	1	3	0	0	1	0	0	2	0	1	0	0	0	0	8
330003	川崎医科大学附属川崎病院	0	1	0	0	0	0	0	0	0	0	0	0	0	0	1
330004	岡山済生会総合病院	3	2	1	0	0	0	0	1	0	2	0	0	0	0	9
330006	岡山大学	5	12	4	0	0	5	0	1	0	2	0	0	5	0	34
330007	国立病院機構岡山医療センター	0	2	0	0	0	0	0	0	0	0	0	0	0	0	2
330008	倉敷中央病院	5	5	4	0	1	1	0	1	0	4	0	0	4	0	25
330009	川崎医科大学	1	8	2	0	0	0	0	1	0	1	0	0	0	0	13
330010	倉敷成人病センター	3	11	5	0	1	7	0	0	0	0	0	2	1	0	30
340001	国立病院機構福山医療センター	3	9	2	0	0	3	0	0	0	0	0	0	3	0	20
340002	JA尾道総合病院	0	0	0	0	0	0	0	0	0	0	0	0	0	0	0
340007	広島市立広島市民病院	10	23	6	0	0	1	0	4	0	4	0	0	2	0	50
340008	広島赤十字原爆病院	1	1	0	0	0	0	0	0	0	1	0	0	1	0	4
340010	広島市立安佐市民病院	5	3	1	0	0	1	0	2	0	1	0	0	1	0	14
340012	広島大学	10	15	4	0	3	0	0	0	0	2	0	0	0	0	34
340014	県立広島病院	3	9	1	0	0	1	0	1	0	0	0	0	1	0	16
340015	国立病院機構呉医療センター・中国がんセンター	6	8	4	0	3	2	0	3	0	2	0	0	1	0	29
340018	JA広島総合病院	4	3	0	0	1	1	0	2	0	1	0	0	1	0	13
350003	綜合病院社会保険徳山中央病院	9	11	4	0	0	0	0	2	0	2	0	0	1	0	29
350008	山口赤十字病院	1	5	0	0	0	0	0	0	0	2	1	0	0	0	9
350009	山口大学	1	7	4	0	0	1	0	1	0	0	0	0	2	1	17
360002	徳島市民病院	4	4	6	0	0	0	0	6	0	0	0	0	0	0	20
360003	徳島大学	4	6	4	0	0	2	0	3	0	0	1	0	0	0	20
360005	徳島県立中央病院	1	1	1	0	0	0	0	0	0	0	0	0	2	0	5
370001	高松赤十字病院	4	8	2	0	0	0	0	2	0	0	0	0	0	0	16
370002	高松市民病院	3	1	2	0	0	0	0	1	0	0	0	0	0	0	7
370003	香川県立中央病院	0	0	0	0	0	0	0	0	0	0	0	0	0	0	0
370005	香川大学	0	0	0	0	0	0	0	0	0	0	0	0	0	0	0
380001	国立病院機構四国がんセンター	15	15	7	0	8	1	0	6	0	3	1	0	4	0	60

施設番号	登録機関	進行期														計
		Ⅰ				Ⅱ			Ⅲ				Ⅳ			
		a	b	c	ab不明	a	b	ab不明	a	b	c	ab不明	a	b	ab不明	
380002	愛媛県立中央病院	1	1	0	0	0	0	0	1	0	0	0	0	0	0	3
380005	松山赤十字病院	2	3	1	0	0	0	0	1	0	0	0	0	0	0	7
380006	愛媛大学	7	10	6	0	0	2	0	4	0	1	0	0	3	0	33
390003	高知医療センター	2	5	0	0	0	0	0	1	0	2	0	1	2	0	13
390006	高知大学	1	7	0	1	0	0	0	0	0	0	0	0	1	0	10
400002	北九州市立医療センター	0	0	0	0	0	0	0	0	0	0	0	0	0	0	0
400003	国立病院機構小倉病院	0	0	0	0	0	0	0	0	0	0	0	0	0	0	0
400007	九州厚生年金病院	0	0	0	0	0	0	0	0	0	0	0	0	0	0	0
400008	産業医科大学	5	4	2	0	0	0	0	1	0	3	0	0	1	0	16
400010	国立病院機構九州医療センター	2	3	3	0	0	0	0	2	0	0	0	0	0	0	10
400012	九州大学	10	12	3	0	1	1	1	11	0	6	3	0	6	0	54
400013	福岡大学	4	9	2	0	2	1	0	7	0	2	1	0	1	0	29
400014	福岡赤十字病院	1	4	1	0	1	1	0	1	0	1	0	0	1	0	11
400017	飯塚病院	5	5	7	0	1	0	0	4	0	2	0	1	1	1	27
400020	久留米大学	6	5	5	0	1	2	0	5	0	5	0	0	1	0	30
400022	聖マリア病院	0	0	0	0	0	0	0	0	0	0	0	0	0	0	0
400026	福岡県済生会福岡総合病院	5	7	6	0	0	3	0	5	0	2	0	0	2	0	30
400040	国立病院機構九州がんセンター	6	19	5	0	0	4	0	6	0	0	0	0	8	0	48
410002	佐賀県立病院好生館	0	0	0	0	0	0	0	0	0	0	0	0	0	0	0
410005	佐賀大学	5	11	3	0	0	1	0	1	0	4	0	1	4	0	30
420001	長崎市立市民病院	4	5	3	0	0	1	0	3	0	3	0	0	1	0	20
420002	長崎大学	2	3	5	0	1	0	0	2	1	2	0	0	1	0	17
420003	日本赤十字社長崎原爆病院	2	3	3	0	1	0	0	0	0	0	0	0	1	0	10
420006	佐世保共済病院	3	12	1	0	0	0	0	4	0	0	0	0	1	0	21
420007	佐世保市立総合病院	0	0	0	0	0	0	0	0	0	0	0	0	0	0	0
430001	国立病院機構熊本医療センター	13	8	3	0	2	0	0	4	2	4	2	0	3	0	41
430002	熊本大学	5	15	5	0	1	2	0	8	0	5	0	1	3	0	45
430003	市立熊本市民病院	5	6	2	0	1	0	0	1	1	5	0	0	0	0	21
440002	大分県立病院	4	12	6	0	2	2	0	5	0	5	0	0	0	0	36
440003	国立病院機構別府医療センター	4	10	2	0	1	0	0	0	0	0	0	0	1	0	18
440005	大分大学	2	5	3	0	0	0	0	1	0	2	0	1	1	0	15
450001	県立宮崎病院	2	8	3	0	2	1	0	0	0	6	1	0	5	0	28
450005	宮崎大学	3	5	0	0	2	2	0	2	1	1	0	1	0	0	17
460001	鹿児島大学	2	9	5	0	1	3	0	4	0	1	0	0	1	0	26
460004	鹿児島市立病院	6	9	5	0	0	3	0	7	0	4	0	0	2	0	36
470008	琉球大学	7	10	6	0	2	2	0	2	0	2	0	2	0	0	33
470010	沖縄県立中部病院	3	6	3	0	1	0	0	1	0	2	0	0	0	0	16
合計		1011	1722	712	4	198	281	11	596	19	463	19	30	318	14	5398

2008年度　子宮体癌Ⅰ～Ⅳ期組織分類（その2）

組織分類　CORD No.

10 … 類内膜癌
11 … 類内膜癌　a)類内膜腺癌
12 … 類内膜癌　b)扁平上皮への分化を伴う類内膜腺癌　1. 腺扁平上皮癌
13 … 類内膜癌　b)扁平上皮への分化を伴う類内膜腺癌　2. 腺棘細胞癌
20 … 漿液性腺癌
30 … 明細胞腺癌
40 … 粘液性腺癌
50 … 扁平上皮癌
60 … 混合癌
70 … 未分化癌
80 … 癌繊維腫
81 … 癌肉腫
99 … 分類不明

施設番号	登録機関	組織分類													計
		10	11	12	13	20	30	40	50	60	70	80	81	99	
010003	国立病院機構北海道がんセンター	0	16	1	0	0	1	0	0	0	0	0	0	3	21
010022	札幌鉄道病院	0	0	0	0	0	0	0	0	0	0	0	0	0	0
010023	札幌厚生病院	0	0	0	0	0	0	0	0	0	0	0	0	0	0
010024	NTT東日本札幌病院	0	9	0	0	0	0	0	0	0	0	0	0	0	9
010025	札幌医科大学	0	33	0	0	1	2	0	0	0	0	1	3	0	40
010027	北海道大学	0	21	0	3	1	0	0	0	0	0	0	2	0	27
010028	KKR札幌医療センター	4	0	1	0	3	0	0	0	1	0	0	0	0	9
010037	市立旭川病院	0	8	0	0	1	1	0	0	0	0	0	0	1	11
010038	JA北海道厚生連旭川厚生病院	23	0	0	0	0	1	0	0	0	0	0	0	0	24
010040	旭川医科大学	0	25	1	0	0	1	0	0	1	0	0	0	2	30
010051	市立室蘭総合病院	0	0	0	0	0	0	0	0	0	0	0	0	0	0
020004	青森県立中央病院	0	9	0	0	0	0	0	0	0	0	0	0	0	9
020008	むつ総合病院	8	0	0	0	0	0	0	0	0	0	0	0	0	8
020012	弘前大学	0	17	0	0	0	2	0	0	0	0	0	0	0	19
020017	三沢市立三沢病院	2	0	1	0	0	0	0	0	0	0	0	0	0	3
030004	岩手医科大学	0	1	0	0	0	0	0	0	0	0	0	0	0	1
030006	盛岡赤十字病院	0	0	0	0	0	0	0	0	0	0	0	0	0	0
040004	東北大学	0	58	0	0	3	1	2	0	0	0	0	1	0	65
040008	宮城県立がんセンター	0	23	0	0	1	1	2	0	0	0	0	4	0	31
040013	国立病院機構仙台医療センター	25	0	0	0	0	1	0	0	1	0	0	1	0	28
050001	秋田赤十字病院	0	5	0	0	0	0	0	0	0	0	0	0	0	5
050003	秋田大学	21	2	0	1	1	1	0	0	0	3	0	2	0	31
060002	山形県立中央病院	1	11	0	0	0	0	1	0	0	0	0	0	0	13
060005	山形大学	0	28	0	0	0	1	0	0	2	1	0	2	1	35
070003	福島県立医科大学	0	0	0	0	0	0	0	0	0	0	0	0	0	0
080001	総合病院土浦協同病院	0	11	0	0	0	1	0	0	0	0	0	0	0	12
080003	国立病院機構霞ヶ浦医療センター	0	0	0	0	0	0	0	0	0	0	0	0	0	0
080006	筑波学園病院	1	2	0	0	0	0	0	0	0	0	0	0	0	3
080007	筑波大学臨床医学系	4	51	2	2	3	5	1	0	1	1	0	4	1	75
080017	国立病院機構水戸医療センター	0	0	0	0	0	0	0	0	0	0	0	0	0	0

施設番号	登録機関	組織分類													計
		10	11	12	13	20	30	40	50	60	70	80	81	99	
080021	日立総合病院	0	12	0	2	1	1	0	0	0	0	0	0	0	16
080031	筑波メディカルセンター病院	0	6	0	0	1	2	0	0	1	0	0	0	1	11
090001	国立病院機構栃木病院	0	0	0	0	1	1	0	0	0	0	0	0	0	2
090004	獨協医科大学	0	22	0	0	0	0	1	0	1	0	0	7	1	32
090005	済生会宇都宮病院	1	13	1	0	0	5	0	0	0	0	0	0	0	20
090011	足利赤十字病院	0	18	0	0	0	0	0	0	0	0	0	1	0	19
090015	自治医科大学	1	37	0	0	1	1	0	0	0	0	0	2	0	42
090016	栃木県立がんセンター	1	25	0	0	0	2	0	0	0	0	0	0	0	28
100005	国立病院機構高崎病院	0	0	0	0	0	0	0	0	0	0	0	0	0	0
100012	群馬大学	35	0	1	0	0	1	1	0	0	0	0	1	1	40
100022	群馬県立がんセンター	0	0	0	0	0	0	0	0	0	0	0	0	0	0
110008	埼玉社会保険病院	0	10	0	0	1	2	0	0	2	0	0	0	0	15
110014	越谷市立病院	1	20	2	0	0	0	0	0	0	0	0	0	0	23
110022	埼玉医科大学総合医療センター	0	0	0	0	0	0	0	0	0	0	0	0	0	0
110023	国立病院機構埼玉病院	1	19	0	0	0	0	0	0	0	0	0	1	0	21
110027	防衛医科大学校	25	0	0	0	3	1	0	0	1	0	0	3	0	33
110029	藤間病院	0	0	0	0	0	0	0	0	0	0	0	0	0	0
110030	埼玉県立がんセンター	0	49	0	0	5	0	0	0	8	0	0	3	2	67
110055	埼玉医科大学国際医療センター	10	28	1	7	1	2	0	0	1	0	0	0	1	51
120004	千葉市立青葉病院	0	0	0	0	0	0	0	0	0	0	0	0	0	0
120005	千葉大学	24	0	0	0	6	3	0	0	2	3	0	3	1	42
120009	日本医科大学付属千葉北総病院	0	16	0	0	0	0	0	0	0	0	0	0	0	16
120012	松戸市立病院	0	4	0	1	2	0	0	0	0	0	0	0	0	7
120015	東京歯科大学市川総合病院	0	17	0	4	0	0	0	0	1	0	0	1	0	23
120021	東京慈恵会医科大学柏病院	0	39	2	0	1	2	2	0	4	1	0	3	0	54
120023	順天堂大学医学部浦安病院	20	0	0	0	0	0	0	0	0	0	0	0	0	20
120025	東邦大学医療センター佐倉病院	0	13	0	0	0	1	0	0	0	0	2	0	1	17
120029	総合病院国保旭中央病院	0	23	0	0	0	0	0	0	0	0	0	0	0	23
120035	亀田総合病院	0	28	0	0	2	0	0	0	2	0	0	1	1	34
120042	千葉県がんセンター	0	33	0	0	0	0	1	0	0	0	0	1	0	35
120043	放射線医学総合研究所重粒子医科学センター病院	1	1	0	0	0	0	0	0	0	0	0	0	0	2
130005	三井記念病院	0	17	0	0	0	0	0	0	0	0	0	3	0	20
130007	東京警察病院	0	0	0	0	0	0	0	0	0	0	0	0	0	0
130008	東京逓信病院	0	0	0	0	0	0	0	0	0	0	0	0	0	0
130009	国立がんセンター中央病院	0	40	2	11	8	2	0	0	1	0	0	4	0	68
130013	東京慈恵会医科大学	21	0	0	0	0	0	1	0	2	0	1	2	2	29
130023	順天堂大学	0	32	0	0	3	1	0	0	0	0	0	1	0	37
130024	東京医科歯科大学	20	0	0	0	1	1	0	0	0	0	0	0	0	22
130025	日本医科大学	1	16	0	0	1	0	0	0	0	0	0	2	0	20
130026	東京大学	0	35	0	0	0	0	0	0	2	0	0	3	1	41
130029	東京女子医科大学東医療センター	0	13	0	0	0	0	0	0	0	0	0	0	0	13
130034	東京慈恵会医科大学青戸病院	9	12	0	0	0	2	0	0	0	0	0	0	0	23
130036	社会福祉法人賛育会賛育会病院	0	0	0	0	0	0	0	0	0	0	0	0	0	0

施設番号	登録機関	組織分類													計
		10	11	12	13	20	30	40	50	60	70	80	81	99	
130038	都立墨東病院	0	8	1	0	0	0	0	0	0	0	0	0	0	9
130044	NTT東日本関東病院	14	0	0	0	0	0	0	0	0	0	0	0	0	14
130046	昭和大学	0	28	0	0	1	0	0	0	0	0	0	1	0	30
130050	東邦大学医療センター大森病院	0	21	1	0	0	2	0	0	0	0	0	0	0	24
130055	日本赤十字社医療センター	0	13	0	0	0	0	0	0	0	0	0	2	0	15
130061	国立病院機構東京医療センター	0	20	0	0	2	0	0	0	3	0	0	0	0	25
130063	厚生中央病院	0	1	0	0	0	0	0	0	0	0	0	0	0	1
130064	東邦大学医療センター大橋病院	0	10	0	0	0	0	0	0	0	1	0	1	0	12
130074	東京医科大学	1	27	4	0	1	2	1	0	1	1	0	0	0	38
130077	慶應義塾大学	1	67	2	1	4	2	0	0	0	2	0	4	1	84
130079	東京厚生年金病院	0	0	0	0	0	0	0	0	0	0	0	0	0	0
130080	国立国際医療センター	0	9	1	0	1	0	0	0	0	0	0	0	1	12
130081	東京女子医科大学	0	23	1	0	0	0	0	0	0	0	0	3	0	27
130085	立正佼成会附属佼成病院	1	4	0	0	1	0	0	0	1	0	0	1	0	8
130092	帝京大学	0	18	0	0	0	0	0	0	0	0	0	4	0	22
130095	日本大学	1	30	0	0	0	0	1	0	0	0	0	0	0	32
130099	武蔵野赤十字病院	2	33	3	0	3	0	0	0	0	0	0	0	0	41
130100	杏林大学	1	23	9	0	0	2	0	0	0	0	0	1	0	36
130102	都立府中病院	16	13	1	0	0	3	0	0	0	1	0	0	1	35
130106	国立病院機構災害医療センター	0	0	0	0	0	0	0	0	0	0	0	0	0	0
130107	国家公務員共済組合連合会立川病院	0	18	1	0	0	1	0	0	0	0	0	0	1	21
130112	町田市民病院	6	0	0	0	0	1	0	0	0	0	1	1	0	9
130116	東京慈恵会医科大学第三病院	0	0	0	0	0	0	0	0	0	0	0	0	0	0
130119	日本医科大学多摩永山病院	0	5	0	0	0	1	0	0	0	1	0	0	0	7
130122	都立駒込病院	0	32	0	0	3	2	0	0	1	0	0	3	1	42
130124	佐々木研究所附属杏雲堂病院	0	5	0	0	0	1	0	0	0	0	0	1	0	7
130125	癌研究会有明病院	103	0	9	1	5	1	0	0	17	0	0	10	1	147
130135	多摩南部地域病院	12	0	0	0	1	0	0	0	0	0	0	3	0	16
130137	東海大学医学部付属八王子病院	0	10	0	0	0	0	0	0	0	0	0	0	0	10
130144	順天堂大学医学部附属練馬病院	0	0	0	0	0	0	0	0	0	0	0	0	0	0
140001	川崎市立川崎病院	0	0	0	0	0	0	0	0	0	0	0	0	0	0
140006	日本医科大学武蔵小杉病院	2	15	1	1	0	0	0	0	0	0	0	0	0	19
140008	関東労災病院	0	5	0	0	0	0	0	0	0	0	0	0	0	5
140012	聖マリアンナ医科大学	1	33	0	0	1	0	0	0	0	0	0	2	0	37
140016	横浜労災病院	15	0	0	0	1	0	0	0	0	0	0	1	0	17
140017	昭和大学藤が丘病院	0	20	0	0	0	1	0	0	0	0	0	1	0	22
140020	北里大学	0	58	0	0	2	4	0	0	8	0	0	4	0	76
140021	社会保険相模野病院	0	0	0	0	0	0	0	0	0	0	0	0	0	0
140029	横浜市立大学附属病院	13	13	0	0	5	0	0	1	1	1	0	1	1	36
140030	横浜南共済病院	1	2	0	0	2	0	2	0	0	0	0	2	0	9
140035	横浜市立市民病院	0	19	0	0	1	2	0	1	1	0	0	2	0	26
140037	聖マリアンナ医科大学横浜西部病院	0	9	0	0	0	0	0	0	0	0	0	0	0	9
140044	湘南鎌倉総合病院	0	15	0	0	0	1	0	0	0	0	0	0	0	16

施設番号	登録機関	組織分類													計
		10	11	12	13	20	30	40	50	60	70	80	81	99	
140049	平塚市民病院	0	0	0	0	0	0	0	0	0	0	0	0	0	0
140054	伊勢原協同病院	0	5	0	0	0	1	0	1	0	0	0	0	0	7
140055	東海大学	7	35	0	0	0	2	1	0	0	0	0	2	0	47
140059	神奈川県立がんセンター	0	61	0	0	3	0	0	0	2	0	0	4	0	70
140061	横浜市立大学附属市民総合医療センター	5	3	0	0	2	0	0	0	0	0	0	0	1	11
140063	昭和大学横浜市北部病院	0	0	0	0	0	0	0	0	0	0	0	0	0	0
150002	山梨県立中央病院	4	29	0	0	0	0	0	0	0	1	0	4	0	38
150006	山梨大学	0	9	0	2	1	2	0	0	1	0	0	1	0	16
160001	長野赤十字病院	1	18	0	0	0	0	0	0	0	0	0	0	0	19
160006	信州大学	0	0	0	0	0	0	0	0	0	0	0	0	0	0
160014	国立病院機構松本病院	0	0	0	0	0	0	0	0	0	0	0	0	0	0
160022	長野市民病院	19	0	3	0	0	0	0	0	0	0	0	3	1	26
170006	富士市立中央病院	0	1	0	0	0	0	0	0	0	0	0	0	0	1
170009	静岡県立総合病院	0	21	1	0	2	0	0	0	1	0	0	0	1	26
170023	聖隷浜松病院	0	0	0	0	0	0	0	0	0	0	0	0	0	0
170025	浜松医科大学	0	0	0	0	0	0	0	0	0	0	0	0	0	0
170026	県西部浜松医療センター	0	0	0	0	0	0	0	0	0	0	0	0	0	0
170051	静岡県立静岡がんセンター	0	0	0	0	0	0	0	0	0	0	0	0	0	0
180001	長岡赤十字病院	3	23	0	0	0	0	0	0	0	0	0	0	0	26
180009	新潟大学	0	0	0	0	0	0	0	0	0	0	0	0	0	0
180010	新潟県立がんセンター新潟病院	33	1	0	0	0	2	0	0	0	0	0	4	0	40
190001	富山大学	0	7	0	0	1	0	0	0	0	0	0	1	1	10
190002	富山赤十字病院	0	5	0	0	1	1	0	0	0	0	0	0	0	7
190003	富山県立中央病院	0	0	0	0	0	0	0	0	0	0	0	0	0	0
190004	厚生連高岡病院	0	0	0	0	0	0	0	0	0	0	0	0	0	0
190005	黒部市民病院	0	0	0	0	0	0	0	0	0	0	0	0	0	0
190009	高岡市民病院	0	9	2	0	0	0	0	0	0	0	0	0	0	11
200001	金沢医科大学	0	9	0	0	1	0	0	0	0	0	0	1	0	11
200002	国立病院機構金沢医療センター	8	0	0	0	0	0	0	0	0	0	0	0	0	8
200003	石川県立中央病院	0	0	0	0	0	0	0	0	0	0	0	0	0	0
200004	金沢大学	17	0	0	0	1	0	1	0	1	0	0	2	0	22
210002	福井県立病院	0	8	0	0	2	0	1	0	0	0	0	2	0	13
210003	福井大学	0	0	0	0	0	0	0	0	0	0	0	0	0	0
210004	福井赤十字病院	8	0	1	0	1	1	0	0	0	0	0	0	0	11
220002	岐阜大学	1	28	2	0	4	2	0	0	1	0	0	0	2	40
220006	大垣市民病院	4	36	0	0	2	0	0	0	0	0	0	0	0	42
230001	豊橋市民病院	1	25	0	0	0	0	0	0	0	0	0	0	1	27
230014	名古屋第一赤十字病院	0	16	0	1	1	0	0	0	0	0	0	1	0	19
230022	名古屋市立緑市民病院	0	0	0	0	0	0	0	0	0	0	0	0	0	0
230024	国立病院機構名古屋医療センター	0	0	0	0	0	0	0	0	0	0	0	0	0	0
230031	名古屋大学	0	37	0	0	1	0	0	0	0	0	0	3	0	41
230034	名古屋市立大学	16	0	0	0	0	0	0	0	0	0	0	0	0	16
230035	藤田保健衛生大学	15	0	0	0	1	0	0	0	0	1	0	0	0	17

施設番号	登録機関	組織分類													計
		10	11	12	13	20	30	40	50	60	70	80	81	99	
230040	愛知医科大学	0	15	0	0	0	0	0	0	0	1	0	1	0	17
230052	愛知県がんセンター中央病院	0	37	0	0	2	2	0	0	0	0	0	1	0	42
240002	三重県立総合医療センター	0	14	0	0	0	0	0	0	0	0	0	2	0	16
240003	市立四日市病院	6	0	0	0	0	0	0	0	0	0	0	0	1	7
240008	三重中央医療センター	0	16	2	0	2	0	0	0	0	0	0	1	2	23
240009	三重大学	0	0	0	0	0	0	0	0	0	0	0	0	0	0
240015	山田赤十字病院	0	16	0	0	0	0	0	0	0	0	0	0	0	16
250001	大津赤十字病院	0	8	0	0	2	0	1	0	0	0	0	0	0	11
250003	滋賀医科大学	8	0	0	0	1	1	0	0	1	0	0	0	0	11
250006	近江八幡市立総合医療センター	0	7	0	0	0	0	0	0	0	0	0	1	0	8
250008	滋賀県立成人病センター	11	4	0	0	0	1	0	0	0	0	0	0	0	16
260002	京都第二赤十字病院	17	0	0	0	1	1	0	0	0	0	0	1	0	20
260003	京都府立医科大学	0	6	0	0	1	0	0	0	0	0	0	0	0	7
260006	京都市立病院	0	0	0	0	0	0	0	0	0	0	0	0	0	0
260007	京都第一赤十字病院	17	0	0	0	0	1	0	0	0	0	0	0	0	18
260009	京都大学	1	23	0	0	4	0	1	0	0	1	0	4	0	34
260013	京都桂病院	1	3	0	0	0	0	0	0	0	0	0	0	0	4
260014	国立病院機構京都医療センター	0	0	0	0	0	0	0	0	0	0	0	0	0	0
260017	済生会京都府病院	3	0	0	0	0	0	0	0	0	0	0	0	0	3
270003	財団法人田附興風会医学研究所北野病院	0	25	0	0	3	0	0	0	0	0	0	1	0	29
270007	大阪市立総合医療センター	0	18	1	0	2	0	1	0	0	0	0	0	1	23
270009	国立病院機構大阪医療センター	0	19	0	0	5	0	2	0	1	0	0	1	1	29
270013	大阪警察病院	3	6	0	0	0	0	0	0	0	0	0	1	0	10
270014	大阪赤十字病院	2	18	2	0	1	0	0	0	0	0	0	3	0	26
270016	大阪市立大学	1	24	0	0	0	0	0	0	0	0	0	1	0	26
270018	日本生命済生会附属日生病院	1	7	0	0	0	0	0	0	0	0	0	0	2	10
270032	大阪府済生会吹田病院	1	12	3	0	0	0	0	0	0	0	0	0	0	16
270035	大阪大学	2	51	2	0	3	2	0	0	0	0	0	1	0	61
270041	大阪医科大学	10	14	0	7	1	2	0	0	2	0	0	2	1	39
270042	関西医科大学附属病院枚方病院	0	20	0	0	2	1	0	0	2	0	0	3	0	28
270056	近畿大学	0	30	0	0	0	0	0	0	1	0	0	0	1	32
270060	市立堺病院	16	0	0	0	0	0	0	0	1	0	0	0	0	17
270062	大阪労災病院	32	0	0	0	1	0	0	0	0	0	0	0	0	33
270067	市立貝塚病院	0	0	0	0	0	0	0	0	0	0	0	0	0	0
270101	大阪府立成人病センター	0	32	2	0	7	1	0	0	0	0	0	1	0	43
280001	神戸大学	6	18	0	0	0	0	0	0	0	0	0	3	1	28
280002	神戸市立医療センター中央市民病院	0	18	2	0	0	1	0	0	0	0	0	0	1	22
280010	国立病院機構神戸医療センター	0	6	0	0	0	0	0	0	0	0	0	0	0	6
280012	兵庫県立淡路病院	0	8	0	0	0	0	0	0	0	0	0	0	0	8
280015	関西労災病院	1	14	0	1	0	0	0	1	0	0	0	0	0	17
280021	兵庫医科大学	0	25	0	0	1	0	0	0	1	1	0	0	0	28
280028	公立豊岡病院	6	1	1	0	1	0	0	0	0	0	0	0	0	9
280030	姫路赤十字病院	0	19	0	0	1	0	0	0	0	0	0	2	0	22

施設番号	登録機関	組織分類													計
		10	11	12	13	20	30	40	50	60	70	80	81	99	
280031	国立病院機構姫路医療センター	0	0	0	0	0	0	0	0	0	0	0	0	0	0
280033	兵庫県立がんセンター	1	68	15	2	2	4	1	0	0	1	0	5	1	100
290003	奈良県立奈良病院	0	12	0	0	0	0	0	0	0	0	0	0	0	12
290004	天理よろづ相談所病院	0	20	0	0	1	1	0	0	0	0	0	0	0	22
290007	奈良県立医科大学	17	0	0	0	2	1	0	0	2	2	0	1	0	25
290009	奈良県立三室病院	0	0	0	0	0	0	0	0	0	0	0	0	0	0
290019	大和高田市立病院	7	0	0	0	0	0	0	0	0	0	0	0	0	7
300001	和歌山労災病院	0	0	0	0	0	0	0	0	0	0	0	0	0	0
300002	日本赤十字社和歌山医療センター	2	18	0	0	2	1	0	0	1	0	0	1	2	27
300003	和歌山県立医科大学	15	0	0	0	0	0	0	0	1	0	0	2	0	18
310001	鳥取県立中央病院	1	4	1	0	0	0	0	0	0	1	0	1	0	8
310007	鳥取大学	0	14	0	1	2	2	0	0	0	0	0	3	0	22
320003	島根大学	0	0	0	0	0	0	0	0	0	0	0	0	0	0
320004	島根県立中央病院	0	12	0	0	0	0	0	0	0	0	0	1	0	13
330002	岡山赤十字病院	1	2	2	0	2	0	0	0	0	0	0	1	0	8
330003	川崎医科大学附属川崎病院	1	0	0	0	0	0	0	0	0	0	0	0	0	1
330004	岡山済生会総合病院	0	8	0	0	0	0	0	0	1	0	0	0	0	9
330006	岡山大学	27	0	0	0	0	0	0	0	0	0	0	7	0	34
330007	国立病院機構岡山医療センター	0	2	0	0	0	0	0	0	0	0	0	0	0	2
330008	倉敷中央病院	16	2	1	1	0	0	0	0	0	0	0	2	3	25
330009	川崎医科大学	4	6	0	0	0	0	0	0	0	0	0	2	1	13
330010	倉敷成人病センター	0	30	0	0	0	0	0	0	0	0	0	0	0	30
340001	国立病院機構福山医療センター	1	16	0	0	2	1	0	0	0	0	0	0	0	20
340002	JA尾道総合病院	0	0	0	0	0	0	0	0	0	0	0	0	0	0
340007	広島市立広島市民病院	5	32	4	0	4	3	1	0	1	0	0	0	0	50
340008	広島赤十字原爆病院	3	0	0	0	0	1	0	0	0	0	0	0	0	4
340010	広島市立安佐市民病院	1	10	0	0	0	0	0	0	2	0	0	1	0	14
340012	広島大学	1	24	1	5	0	1	0	0	0	0	0	2	0	34
340014	県立広島病院	14	0	1	0	1	0	0	0	0	0	0	0	0	16
340015	国立病院機構呉医療センター・中国がんセンター	0	15	0	7	1	1	1	0	1	0	0	2	1	29
340018	JA広島総合病院	1	11	0	0	0	1	0	0	0	0	0	0	0	13
350003	綜合病院社会保険徳山中央病院	20	0	0	2	0	3	0	0	0	0	0	4	0	29
350008	山口赤十字病院	1	7	0	0	0	0	1	0	0	0	0	0	0	9
350009	山口大学	12	0	0	0	0	1	0	0	0	0	0	4	0	17
360002	徳島市民病院	9	8	3	0	0	0	0	0	0	0	0	0	0	20
360003	徳島大学	0	16	1	1	0	0	0	0	1	0	0	1	0	20
360005	徳島県立中央病院	0	5	0	0	0	0	0	0	0	0	0	0	0	5
370001	高松赤十字病院	0	12	0	4	0	0	0	0	0	0	0	0	0	16
370002	高松市民病院	5	2	0	0	0	0	0	0	0	0	0	0	0	7
370003	香川県立中央病院	0	0	0	0	0	0	0	0	0	0	0	0	0	0
370005	香川大学	0	0	0	0	0	0	0	0	0	0	0	0	0	0
380001	国立病院機構四国がんセンター	0	54	0	0	2	1	0	0	0	0	0	3	0	60
380002	愛媛県立中央病院	2	0	0	0	0	0	0	0	0	0	0	1	0	3

施設番号	登録機関	組織分類													計
		10	11	12	13	20	30	40	50	60	70	80	81	99	
380005	松山赤十字病院	2	4	0	0	1	0	0	0	0	0	0	0	0	7
380006	愛媛大学	0	29	0	0	2	0	0	0	0	0	0	2	0	33
390003	高知医療センター	5	7	0	0	0	0	0	0	0	0	0	1	0	13
390006	高知大学	0	9	0	0	1	0	0	0	0	0	0	0	0	10
400002	北九州市立医療センター	0	0	0	0	0	0	0	0	0	0	0	0	0	0
400003	国立病院機構小倉病院	0	0	0	0	0	0	0	0	0	0	0	0	0	0
400007	九州厚生年金病院	0	0	0	0	0	0	0	0	0	0	0	0	0	0
400008	産業医科大学	0	10	0	0	3	0	1	0	0	0	0	2	0	16
400010	国立病院機構九州医療センター	0	10	0	0	0	0	0	0	0	0	0	0	0	10
400012	九州大学	22	18	0	0	2	2	0	0	2	3	0	2	3	54
400013	福岡大学	0	24	0	0	0	0	0	0	1	0	0	4	0	29
400014	福岡赤十字病院	0	9	1	0	0	0	0	0	1	0	0	0	0	11
400017	飯塚病院	1	17	0	0	3	0	0	0	0	1	0	4	1	27
400020	久留米大学	24	0	1	0	4	0	0	0	0	0	0	1	0	30
400022	聖マリア病院	0	0	0	0	0	0	0	0	0	0	0	0	0	0
400026	福岡県済生会福岡総合病院	2	22	2	2	1	0	0	0	0	0	0	1	0	30
400040	国立病院機構九州がんセンター	1	38	0	0	2	0	0	0	2	2	0	3	0	48
410002	佐賀県立病院好生館	0	0	0	0	0	0	0	0	0	0	0	0	0	0
410005	佐賀大学	0	21	2	3	1	1	0	0	0	0	0	2	0	30
420001	長崎市立市民病院	0	17	0	0	1	0	0	0	1	0	0	1	0	20
420002	長崎大学	0	9	0	5	0	0	0	0	1	0	0	1	1	17
420003	日本赤十字社長崎原爆病院	0	8	0	2	0	0	0	0	0	0	0	0	0	10
420006	佐世保共済病院	0	17	0	4	0	0	0	0	0	0	0	0	0	21
420007	佐世保市立総合病院	0	0	0	0	0	0	0	0	0	0	0	0	0	0
430001	国立病院機構熊本医療センター	31	0	0	2	2	2	0	0	0	0	0	3	1	41
430002	熊本大学	24	12	0	0	3	1	0	1	0	0	0	3	1	45
430003	市立熊本市民病院	1	17	0	0	0	0	0	0	0	0	0	1	2	21
440002	大分県立病院	0	20	0	6	2	1	0	0	3	0	0	4	0	36
440003	国立病院機構別府医療センター	16	0	1	0	0	0	1	0	0	0	0	0	0	18
440005	大分大学	4	7	0	0	1	2	0	0	0	0	0	1	0	15
450001	県立宮崎病院	1	18	0	0	1	1	0	0	2	1	0	3	1	28
450005	宮崎大学	1	12	0	0	1	0	0	0	0	0	0	3	0	17
460001	鹿児島大学	0	25	0	0	1	0	0	0	0	0	0	0	0	26
460004	鹿児島市立病院	0	23	0	0	2	1	0	0	7	0	0	3	0	36
470008	琉球大学	29	0	0	0	0	1	0	0	0	1	0	1	1	33
470010	沖縄県立中部病院	0	14	0	0	0	0	0	0	0	1	0	1	0	16
合計		1068	3282	109	92	206	133	30	5	112	34	5	258	64	5398

2008年度　子宮体癌0期患者数及び治療内容（その3）

施設番号	登録機関	患者数	治療数	全面掻爬	単純全摘	単摘＋リンパ節	準広汎	準広汎＋リンパ節	広汎全摘	放射線療法	ホルモン療法	その他
010003	国立病院機構北海道がんセンター	0	0	0	0	0	0	0	0	0	0	0
010022	札幌鉄道病院	0	0	0	0	0	0	0	0	0	0	0
010023	札幌厚生病院	0	0	0	0	0	0	0	0	0	0	0
010024	NTT東日本札幌病院	0	0	0	0	0	0	0	0	0	0	0
010025	札幌医科大学	1	1	0	1	0	0	0	0	0	0	0
010027	北海道大学	3	3	0	2	0	0	0	0	0	1	0
010028	KKR札幌医療センター	2	2	0	2	0	0	0	0	0	0	0
010037	市立旭川病院	0	0	0	0	0	0	0	0	0	0	0
010038	JA北海道厚生連旭川厚生病院	0	0	0	0	0	0	0	0	0	0	0
010040	旭川医科大学	1	1	0	1	0	0	0	0	0	0	0
010051	市立室蘭総合病院	0	0	0	0	0	0	0	0	0	0	0
020004	青森県立中央病院	0	0	0	0	0	0	0	0	0	0	0
020008	むつ総合病院	0	0	0	0	0	0	0	0	0	0	0
020012	弘前大学	2	2	0	2	0	0	0	0	0	0	0
020017	三沢市立三沢病院	3	3	0	2	0	0	0	0	0	1	0
030004	岩手医科大学	0	0	0	0	0	0	0	0	0	0	0
030006	盛岡赤十字病院	0	0	0	0	0	0	0	0	0	0	0
040004	東北大学	0	0	0	0	0	0	0	0	0	0	0
040008	宮城県立がんセンター	0	0	0	0	0	0	0	0	0	0	0
040013	国立病院機構仙台医療センター	1	1	0	1	0	0	0	0	0	0	0
050001	秋田赤十字病院	0	0	0	0	0	0	0	0	0	0	0
050003	秋田大学	0	0	0	0	0	0	0	0	0	0	0
060002	山形県立中央病院	0	0	0	0	0	0	0	0	0	0	0
060005	山形大学	0	0	0	0	0	0	0	0	0	0	0
070003	福島県立医科大学	0	0	0	0	0	0	0	0	0	0	0
080001	総合病院土浦協同病院	0	0	0	0	0	0	0	0	0	0	0
080003	国立病院機構霞ヶ浦医療センター	0	0	0	0	0	0	0	0	0	0	0
080006	筑波学園病院	2	1	0	0	0	0	0	0	0	1	0
080007	筑波大学臨床医学系	4	4	0	3	0	0	0	0	0	1	0
080017	国立病院機構水戸医療センター	0	0	0	0	0	0	0	0	0	0	0
080021	日立総合病院	1	1	0	1	0	0	0	0	0	0	0
080031	筑波メディカルセンター病院	0	0	0	0	0	0	0	0	0	0	0
090001	国立病院機構栃木病院	0	0	0	0	0	0	0	0	0	0	0
090004	獨協医科大学	2	2	2	0	0	0	0	0	0	0	0
090005	済生会宇都宮病院	2	2	0	2	0	0	0	0	0	0	0
090011	足利赤十字病院	4	4	0	3	1	0	0	0	0	0	0
090015	自治医科大学	12	12	4	8	0	0	0	0	0	0	0
090016	栃木県立がんセンター	1	1	0	1	0	0	0	0	0	0	0
100005	国立病院機構高崎病院	0	0	0	0	0	0	0	0	0	0	0

施設番号	登録機関	患者数	治療数	全面掻爬	単純全摘	単摘＋リンパ節	準広汎	準広汎＋リンパ節	広汎全摘	放射線療法	ホルモン療法	その他
100012	群馬大学	0	0	0	0	0	0	0	0	0	0	0
100022	群馬県立がんセンター	0	0	0	0	0	0	0	0	0	0	0
110008	埼玉社会保険病院	1	1	0	1	0	0	0	0	0	0	0
110014	越谷市立病院	3	2	1	1	0	0	0	0	0	0	0
110022	埼玉医科大学総合医療センター	0	0	0	0	0	0	0	0	0	0	0
110023	国立病院機構埼玉病院	0	0	0	0	0	0	0	0	0	0	0
110027	防衛医科大学校	0	0	0	0	0	0	0	0	0	0	0
110029	藤間病院	0	0	0	0	0	0	0	0	0	0	0
110030	埼玉県立がんセンター	0	0	0	0	0	0	0	0	0	0	0
110055	埼玉医科大学国際医療センター	3	3	1	1	0	0	0	0	0	1	0
120004	千葉市立青葉病院	0	0	0	0	0	0	0	0	0	0	0
120005	千葉大学	0	0	0	0	0	0	0	0	0	0	0
120009	日本医科大学付属千葉北総病院	1	1	0	1	0	0	0	0	0	0	0
120012	松戸市立病院	0	0	0	0	0	0	0	0	0	0	0
120015	東京歯科大学市川総合病院	4	4	1	3	0	0	0	0	0	0	0
120021	東京慈恵会医科大学柏病院	0	0	0	0	0	0	0	0	0	0	0
120023	順天堂大学医学部浦安病院	2	2	0	2	0	0	0	0	0	0	0
120025	東邦大学医療センター佐倉病院	0	0	0	0	0	0	0	0	0	0	0
120029	総合病院国保旭中央病院	5	5	0	4	0	0	0	0	0	1	0
120035	亀田総合病院	1	1	0	1	0	0	0	0	0	0	0
120042	千葉県がんセンター	4	4	4	0	0	0	0	0	0	0	0
120043	放射線医学総合研究所重粒子医科学センター病院	0	0	0	0	0	0	0	0	0	0	0
130005	三井記念病院	3	3	0	3	0	0	0	0	0	0	0
130007	東京警察病院	0	0	0	0	0	0	0	0	0	0	0
130008	東京逓信病院	0	0	0	0	0	0	0	0	0	0	0
130009	国立がんセンター中央病院	2	2	0	2	0	0	0	0	0	0	0
130013	東京慈恵会医科大学	0	0	0	0	0	0	0	0	0	0	0
130023	順天堂大学	2	2	0	0	0	0	0	0	0	2	0
130024	東京医科歯科大学	0	0	0	0	0	0	0	0	0	0	0
130025	日本医科大学	0	0	0	0	0	0	0	0	0	0	0
130026	東京大学	0	0	0	0	0	0	0	0	0	0	0
130029	東京女子医科大学東医療センター	1	1	0	1	0	0	0	0	0	0	0
130034	東京慈恵会医科大学青戸病院	0	0	0	0	0	0	0	0	0	0	0
130036	社会福祉法人賛育会賛育会病院	0	0	0	0	0	0	0	0	0	0	0
130038	都立墨東病院	1	1	0	0	1	0	0	0	0	0	0
130044	NTT東日本関東病院	2	2	0	2	0	0	0	0	0	0	0
130046	昭和大学	4	4	0	3	0	0	0	0	0	1	0
130050	東邦大学医療センター大森病院	1	1	0	0	0	0	0	0	0	1	0
130055	日本赤十字社医療センター	3	3	1	2	0	0	0	0	0	0	0
130061	国立病院機構東京医療センター	0	0	0	0	0	0	0	0	0	0	0
130063	厚生中央病院	0	0	0	0	0	0	0	0	0	0	0

施設番号	登録機関	患者数	治療数	全面掻爬	単純全摘	単摘＋リンパ節	準広汎	準広汎＋リンパ節	広汎全摘	放射線療法	ホルモン療法	その他
130064	東邦大学医療センター大橋病院	8	8	1	3	0	2	0	0	0	2	0
130074	東京医科大学	2	2	1	1	0	0	0	0	0	0	0
130077	慶應義塾大学	11	11	0	5	0	0	0	0	0	6	0
130079	東京厚生年金病院	0	0	0	0	0	0	0	0	0	0	0
130080	国立国際医療センター	0	0	0	0	0	0	0	0	0	0	0
130081	東京女子医科大学	0	0	0	0	0	0	0	0	0	0	0
130085	立正佼成会附属佼成病院	1	1	0	0	0	0	0	0	0	1	0
130092	帝京大学	1	1	0	1	0	0	0	0	0	0	0
130095	日本大学	0	0	0	0	0	0	0	0	0	0	0
130099	武蔵野赤十字病院	2	2	0	2	0	0	0	0	0	0	0
130100	杏林大学	5	5	1	4	0	0	0	0	0	0	0
130102	都立府中病院	2	2	0	2	0	0	0	0	0	0	0
130106	国立病院機構災害医療センター	0	0	0	0	0	0	0	0	0	0	0
130107	国家公務員共済組合連合会立川病院	4	4	2	2	0	0	0	0	0	0	0
130112	町田市民病院	2	2	0	1	0	0	0	0	0	1	0
130116	東京慈恵会医科大学第三病院	0	0	0	0	0	0	0	0	0	0	0
130119	日本医科大学多摩永山病院	0	0	0	0	0	0	0	0	0	0	0
130122	都立駒込病院	0	0	0	0	0	0	0	0	0	0	0
130124	佐々木研究所附属杏雲堂病院	0	0	0	0	0	0	0	0	0	0	0
130125	癌研究会有明病院	3	3	2	0	0	0	0	0	0	1	0
130135	多摩南部地域病院	0	0	0	0	0	0	0	0	0	0	0
130137	東海大学医学部付属八王子病院	0	0	0	0	0	0	0	0	0	0	0
130144	順天堂大学医学部附属練馬病院	0	0	0	0	0	0	0	0	0	0	0
140001	川崎市立川崎病院	0	0	0	0	0	0	0	0	0	0	0
140006	日本医科大学武蔵小杉病院	0	0	0	0	0	0	0	0	0	0	0
140008	関東労災病院	0	0	0	0	0	0	0	0	0	0	0
140012	聖マリアンナ医科大学	5	5	1	4	0	0	0	0	0	0	0
140016	横浜労災病院	0	0	0	0	0	0	0	0	0	0	0
140017	昭和大学藤が丘病院	0	0	0	0	0	0	0	0	0	0	0
140020	北里大学	0	0	0	0	0	0	0	0	0	0	0
140021	社会保険相模野病院	0	0	0	0	0	0	0	0	0	0	0
140029	横浜市立大学附属病院	2	2	0	1	0	0	0	0	0	1	0
140030	横浜南共済病院	1	1	0	0	0	0	0	0	0	1	0
140035	横浜市立市民病院	3	3	0	3	0	0	0	0	0	0	0
140037	聖マリアンナ医科大学横浜西部病院	0	0	0	0	0	0	0	0	0	0	0
140044	湘南鎌倉総合病院	0	0	0	0	0	0	0	0	0	0	0
140049	平塚市民病院	0	0	0	0	0	0	0	0	0	0	0
140054	伊勢原協同病院	1	1	0	1	0	0	0	0	0	0	0
140055	東海大学	3	3	0	2	0	0	1	0	0	0	0
140059	神奈川県立がんセンター	2	2	0	2	0	0	0	0	0	0	0
140061	横浜市立大学附属市民総合医療センター	1	1	0	1	0	0	0	0	0	0	0

施設番号	登録機関	患者数	治療数	全面掻爬	単純全摘	単摘＋リンパ節	準広汎	準広汎＋リンパ節	広汎全摘	放射線療法	ホルモン療法	その他
140063	昭和大学横浜市北部病院	0	0	0	0	0	0	0	0	0	0	0
150002	山梨県立中央病院	0	0	0	0	0	0	0	0	0	0	0
150006	山梨大学	2	2	0	1	0	0	0	0	0	1	0
160001	長野赤十字病院	1	1	0	1	0	0	0	0	0	0	0
160006	信州大学	0	0	0	0	0	0	0	0	0	0	0
160014	国立病院機構松本病院	0	0	0	0	0	0	0	0	0	0	0
160022	長野市民病院	0	0	0	0	0	0	0	0	0	0	0
170006	富士市立中央病院	0	0	0	0	0	0	0	0	0	0	0
170009	静岡県立総合病院	1	1	0	1	0	0	0	0	0	0	0
170023	聖隷浜松病院	0	0	0	0	0	0	0	0	0	0	0
170025	浜松医科大学	0	0	0	0	0	0	0	0	0	0	0
170026	県西部浜松医療センター	0	0	0	0	0	0	0	0	0	0	0
170051	静岡県立静岡がんセンター	0	0	0	0	0	0	0	0	0	0	0
180001	長岡赤十字病院	4	4	1	3	0	0	0	0	0	0	0
180009	新潟大学	0	0	0	0	0	0	0	0	0	0	0
180010	新潟県立がんセンター新潟病院	0	0	0	0	0	0	0	0	0	0	0
190001	富山大学	0	0	0	0	0	0	0	0	0	0	0
190002	富山赤十字病院	0	0	0	0	0	0	0	0	0	0	0
190003	富山県立中央病院	0	0	0	0	0	0	0	0	0	0	0
190004	厚生連高岡病院	0	0	0	0	0	0	0	0	0	0	0
190005	黒部市民病院	0	0	0	0	0	0	0	0	0	0	0
190009	高岡市民病院	0	0	0	0	0	0	0	0	0	0	0
200001	金沢医科大学	0	0	0	0	0	0	0	0	0	0	0
200002	国立病院機構金沢医療センター	0	0	0	0	0	0	0	0	0	0	0
200003	石川県立中央病院	0	0	0	0	0	0	0	0	0	0	0
200004	金沢大学	0	0	0	0	0	0	0	0	0	0	0
210002	福井県立病院	0	0	0	0	0	0	0	0	0	0	0
210003	福井大学	0	0	0	0	0	0	0	0	0	0	0
210004	福井赤十字病院	0	0	0	0	0	0	0	0	0	0	0
220002	岐阜大学	0	0	0	0	0	0	0	0	0	0	0
220006	大垣市民病院	0	0	0	0	0	0	0	0	0	0	0
230001	豊橋市民病院	0	0	0	0	0	0	0	0	0	0	0
230014	名古屋第一赤十字病院	0	0	0	0	0	0	0	0	0	0	0
230022	名古屋市立緑市民病院	0	0	0	0	0	0	0	0	0	0	0
230024	国立病院機構名古屋医療センター	0	0	0	0	0	0	0	0	0	0	0
230031	名古屋大学	0	0	0	0	0	0	0	0	0	0	0
230034	名古屋市立大学	1	1	0	1	0	0	0	0	0	0	0
230035	藤田保健衛生大学	0	0	0	0	0	0	0	0	0	0	0
230040	愛知医科大学	1	1	1	0	0	0	0	0	0	0	0
230052	愛知県がんセンター中央病院	0	0	0	0	0	0	0	0	0	0	0
240002	三重県立総合医療センター	0	0	0	0	0	0	0	0	0	0	0

施設番号	登録機関	患者数	治療数	全面掻爬	単純全摘	単摘＋リンパ節	準広汎	準広汎＋リンパ節	広汎全摘	放射線療法	ホルモン療法	その他
240003	市立四日市病院	0	0	0	0	0	0	0	0	0	0	0
240008	三重中央医療センター	2	2	0	2	0	0	0	0	0	0	0
240009	三重大学	0	0	0	0	0	0	0	0	0	0	0
240015	山田赤十字病院	0	0	0	0	0	0	0	0	0	0	0
250001	大津赤十字病院	0	0	0	0	0	0	0	0	0	0	0
250003	滋賀医科大学	0	0	0	0	0	0	0	0	0	0	0
250006	近江八幡市立総合医療センター	2	2	0	2	0	0	0	0	0	0	0
250008	滋賀県立成人病センター	2	2	0	2	0	0	0	0	0	0	0
260002	京都第二赤十字病院	0	0	0	0	0	0	0	0	0	0	0
260003	京都府立医科大学	2	2	0	2	0	0	0	0	0	0	0
260006	京都市立病院	0	0	0	0	0	0	0	0	0	0	0
260007	京都第一赤十字病院	2	2	0	2	0	0	0	0	0	0	0
260009	京都大学	0	0	0	0	0	0	0	0	0	0	0
260013	京都桂病院	0	0	0	0	0	0	0	0	0	0	0
260014	国立病院機構京都医療センター	0	0	0	0	0	0	0	0	0	0	0
260017	済生会京都府病院	0	0	0	0	0	0	0	0	0	0	0
270003	財団法人田附興風会医学研究所北野病院	2	2	0	1	0	0	0	0	0	1	0
270007	大阪市立総合医療センター	3	3	1	0	0	0	0	0	0	2	0
270009	国立病院機構大阪医療センター	1	1	0	0	0	1	0	0	0	0	0
270013	大阪警察病院	0	0	0	0	0	0	0	0	0	0	0
270014	大阪赤十字病院	2	2	0	2	0	0	0	0	0	0	0
270016	大阪市立大学	0	0	0	0	0	0	0	0	0	0	0
270018	日本生命済生会附属日生病院	0	0	0	0	0	0	0	0	0	0	0
270032	大阪府済生会吹田病院	0	0	0	0	0	0	0	0	0	0	0
270035	大阪大学	0	0	0	0	0	0	0	0	0	0	0
270041	大阪医科大学	2	2	0	2	0	0	0	0	0	0	0
270042	関西医科大学附属病院枚方病院	0	0	0	0	0	0	0	0	0	0	0
270056	近畿大学	0	0	0	0	0	0	0	0	0	0	0
270060	市立堺病院	3	3	0	3	0	0	0	0	0	0	0
270062	大阪労災病院	1	1	0	1	0	0	0	0	0	0	0
270067	市立貝塚病院	0	0	0	0	0	0	0	0	0	0	0
270101	大阪府立成人病センター	9	9	0	5	0	0	0	0	0	4	0
280001	神戸大学	0	0	0	0	0	0	0	0	0	0	0
280002	神戸市立医療センター中央市民病院	0	0	0	0	0	0	0	0	0	0	0
280010	国立病院機構神戸医療センター	0	0	0	0	0	0	0	0	0	0	0
280012	兵庫県立淡路病院	0	0	0	0	0	0	0	0	0	0	0
280015	関西労災病院	1	1	0	1	0	0	0	0	0	0	0
280021	兵庫医科大学	0	0	0	0	0	0	0	0	0	0	0
280028	公立豊岡病院	3	3	0	3	0	0	0	0	0	0	0
280030	姫路赤十字病院	0	0	0	0	0	0	0	0	0	0	0
280031	国立病院機構姫路医療センター	0	0	0	0	0	0	0	0	0	0	0

施設番号	登録機関	患者数	治療数	全面掻爬	単純全摘	単摘＋リンパ節	準広汎	準広汎＋リンパ節	広汎全摘	放射線療法	ホルモン療法	その他
280033	兵庫県立がんセンター	5	5	0	4	0	0	0	0	0	1	0
290003	奈良県立奈良病院	10	7	0	7	0	0	0	0	0	0	0
290004	天理よろづ相談所病院	7	7	0	7	0	0	0	0	0	0	0
290007	奈良県立医科大学	0	0	0	0	0	0	0	0	0	0	0
290009	奈良県立三室病院	0	0	0	0	0	0	0	0	0	0	0
290019	大和高田市立病院	2	2	0	2	0	0	0	0	0	0	0
300001	和歌山労災病院	0	0	0	0	0	0	0	0	0	0	0
300002	日本赤十字社和歌山医療センター	0	0	0	0	0	0	0	0	0	0	0
300003	和歌山県立医科大学	0	0	0	0	0	0	0	0	0	0	0
310001	鳥取県立中央病院	1	1	0	1	0	0	0	0	0	0	0
310007	鳥取大学	1	1	0	1	0	0	0	0	0	0	0
320003	島根大学	0	0	0	0	0	0	0	0	0	0	0
320004	島根県立中央病院	4	4	0	4	0	0	0	0	0	0	0
330002	岡山赤十字病院	0	0	0	0	0	0	0	0	0	0	0
330003	川崎医科大学附属川崎病院	0	0	0	0	0	0	0	0	0	0	0
330004	岡山済生会総合病院	0	0	0	0	0	0	0	0	0	0	0
330006	岡山大学	3	3	1	2	0	0	0	0	0	0	0
330007	国立病院機構岡山医療センター	1	1	0	1	0	0	0	0	0	0	0
330008	倉敷中央病院	0	0	0	0	0	0	0	0	0	0	0
330009	川崎医科大学	1	1	0	1	0	0	0	0	0	0	0
330010	倉敷成人病センター	0	0	0	0	0	0	0	0	0	0	0
340001	国立病院機構福山医療センター	0	0	0	0	0	0	0	0	0	0	0
340002	JA尾道総合病院	0	0	0	0	0	0	0	0	0	0	0
340007	広島市立広島市民病院	0	0	0	0	0	0	0	0	0	0	0
340008	広島赤十字原爆病院	0	0	0	0	0	0	0	0	0	0	0
340010	広島市立安佐市民病院	3	2	0	2	0	0	0	0	0	0	0
340012	広島大学	1	1	1	0	0	0	0	0	0	0	0
340014	県立広島病院	3	3	0	3	0	0	0	0	0	0	0
340015	国立病院機構呉医療センター・中国がんセンター	0	0	0	0	0	0	0	0	0	0	0
340018	JA広島総合病院	2	2	0	2	0	0	0	0	0	0	0
350003	綜合病院社会保険徳山中央病院	0	0	0	0	0	0	0	0	0	0	0
350008	山口赤十字病院	0	0	0	0	0	0	0	0	0	0	0
350009	山口大学	3	3	0	2	0	0	0	0	0	1	0
360002	徳島市民病院	0	0	0	0	0	0	0	0	0	0	0
360003	徳島大学	0	0	0	0	0	0	0	0	0	0	0
360005	徳島県立中央病院	0	0	0	0	0	0	0	0	0	0	0
370001	高松赤十字病院	3	3	0	2	0	0	0	0	0	1	0
370002	高松市民病院	1	1	0	1	0	0	0	0	0	0	0
370003	香川県立中央病院	0	0	0	0	0	0	0	0	0	0	0
370005	香川大学	0	0	0	0	0	0	0	0	0	0	0
380001	国立病院機構四国がんセンター	0	0	0	0	0	0	0	0	0	0	0

施設番号	登録機関	患者数	治療数	全面掻爬	単純全摘	単摘＋リンパ節	準広汎	準広汎＋リンパ節	広汎全摘	放射線療法	ホルモン療法	その他
380002	愛媛県立中央病院	0	0	0	0	0	0	0	0	0	0	0
380005	松山赤十字病院	0	0	0	0	0	0	0	0	0	0	0
380006	愛媛大学	1	1	0	1	0	0	0	0	0	0	0
390003	高知医療センター	0	0	0	0	0	0	0	0	0	0	0
390006	高知大学	0	0	0	0	0	0	0	0	0	0	0
400002	北九州市立医療センター	0	0	0	0	0	0	0	0	0	0	0
400003	国立病院機構小倉病院	0	0	0	0	0	0	0	0	0	0	0
400007	九州厚生年金病院	0	0	0	0	0	0	0	0	0	0	0
400008	産業医科大学	3	3	0	2	0	0	0	0	0	1	0
400010	国立病院機構九州医療センター	0	0	0	0	0	0	0	0	0	0	0
400012	九州大学	2	2	0	2	0	0	0	0	0	0	0
400013	福岡大学	1	1	0	1	0	0	0	0	0	0	0
400014	福岡赤十字病院	1	1	0	1	0	0	0	0	0	0	0
400017	飯塚病院	0	0	0	0	0	0	0	0	0	0	0
400020	久留米大学	0	0	0	0	0	0	0	0	0	0	0
400022	聖マリア病院	0	0	0	0	0	0	0	0	0	0	0
400026	福岡県済生会福岡総合病院	5	5	0	5	0	0	0	0	0	0	0
400040	国立病院機構九州がんセンター	3	3	1	1	1	0	0	0	0	0	0
410002	佐賀県立病院好生館	0	0	0	0	0	0	0	0	0	0	0
410005	佐賀大学	1	1	0	1	0	0	0	0	0	0	0
420001	長崎市立市民病院	0	0	0	0	0	0	0	0	0	0	0
420002	長崎大学	3	3	0	3	0	0	0	0	0	0	0
420003	日本赤十字社長崎原爆病院	0	0	0	0	0	0	0	0	0	0	0
420006	佐世保共済病院	1	1	0	1	0	0	0	0	0	0	0
420007	佐世保市立総合病院	0	0	0	0	0	0	0	0	0	0	0
430001	国立病院機構熊本医療センター	0	0	0	0	0	0	0	0	0	0	0
430002	熊本大学	4	4	0	3	0	0	0	0	0	1	0
430003	市立熊本市民病院	0	0	0	0	0	0	0	0	0	0	0
440002	大分県立病院	1	1	0	1	0	0	0	0	0	0	0
440003	国立病院機構別府医療センター	0	0	0	0	0	0	0	0	0	0	0
440005	大分大学	2	2	0	1	0	0	1	0	0	0	0
450001	県立宮崎病院	2	2	1	1	0	0	0	0	0	0	0
450005	宮崎大学	0	0	0	0	0	0	0	0	0	0	0
460001	鹿児島大学	1	0	0	0	0	0	0	0	0	0	0
460004	鹿児島市立病院	2	2	1	1	0	0	0	0	0	0	0
470008	琉球大学	7	7	0	5	0	0	0	0	0	2	0
470010	沖縄県立中部病院	3	3	1	1	0	0	0	0	0	1	0
合計		284	277	31	199	3	3	2	0	0	39	0

2008年度 総括1. 子宮体癌治療患者進行期分布

進行期	例数	%	細分類	例数	%
0	277	4.9	0	277	4.9
Ⅰ	3449	60.8	a	1011	17.8
			b	1722	30.3
			c	712	12.5
			ab不明	4	0.1
Ⅱ	490	8.6	a	198	3.5
			b	281	5.0
			ab不明	11	0.2
Ⅲ	1097	19.3	a	596	10.5
			b	19	0.3
			c	463	8.2
			ab不明	19	0.3
Ⅳ	362	6.4	a	30	0.5
			b	318	5.6
			ab不明	14	0.3
合計	5675	100.0	合計	5675	100.0

2008年度 子宮体癌治療患者進行期分布

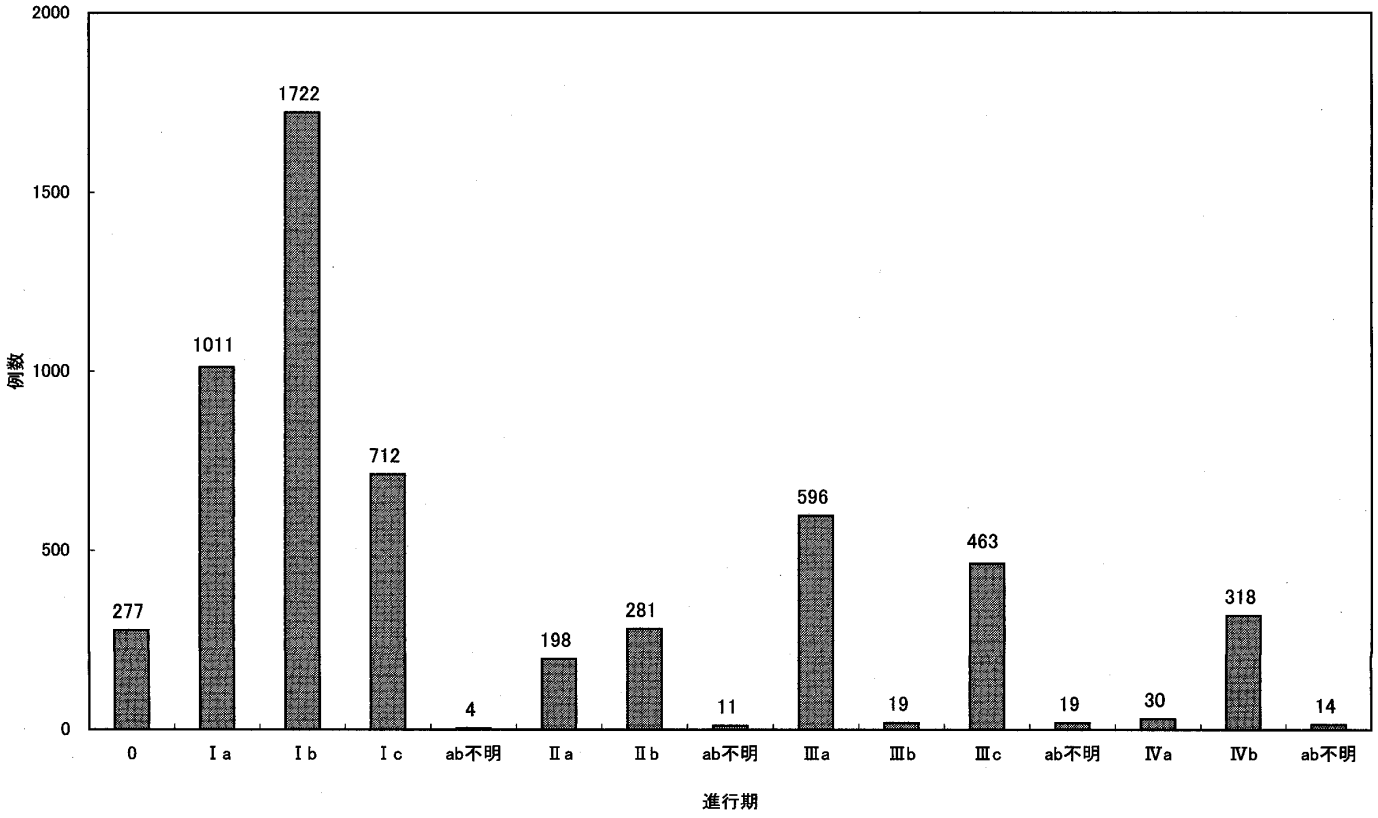

2008年度　総括2. 子宮体癌0期治療内容

治療法	例数	%
全面掻爬	31	11.2
単純全摘	199	71.8
単摘＋リンパ節	3	1.1
準広汎	3	1.1
準広汎＋リンパ節	2	0.7
広汎全摘	0	0.0
放射線療法	0	0.0
ホルモン療法	39	14.1
その他	0	0.0
合計	277	100.0

2008年度　総括3. 子宮体癌Ⅰ～Ⅳ期治療法

進行期＼治療法		手術（単独）		手術 放射線		手術 放射線 化学療法 免疫療法 ホルモン療法		手術 化学療法 免疫療法 ホルモン療法		放射線（単独）		放射線 化学療法 免疫療法 ホルモン療法		化学療法 免疫療法 ホルモン療法		その他		計	
		例数	%	例数	%	例数	%	例数	%	例数	%	例数	%	例数	%	例数	%	例数	%
Ⅰ	a	879	16.3	5	0.1	3	0.1	79	1.5	12	0.2	0	0.0	32	0.6	1	0.0	1011	18.7
	b	1342	24.9	17	0.3	4	0.1	339	6.3	14	0.3	1	0.0	5	0.1	0	0.0	1722	31.9
	c	227	4.2	29	0.5	7	0.1	443	8.2	3	0.1	0	0.0	1	0.0	2	0.0	712	13.2
	ab不明	3	0.1	0	0.0	0	0.0	1	0.0	0	0.0	0	0.0	0	0.0	0	0.0	4	0.1
Ⅱ	a	84	1.6	5	0.1	0	0.0	107	2.0	1	0.0	0	0.0	1	0.0	0	0.0	198	3.7
	b	73	1.4	14	0.3	2	0.0	188	3.5	4	0.1	0	0.0	0	0.0	0	0.0	281	5.2
	ab不明	0	0.0	0	0.0	0	0.0	4	0.1	6	0.1	0	0.0	1	0.0	0	0.0	11	0.2
Ⅲ	a	118	2.2	5	0.1	11	0.2	457	8.5	1	0.0	1	0.0	2	0.0	1	0.0	596	11.0
	b	4	0.1	0	0.0	0	0.0	13	0.2	0	0.0	1	0.0	0	0.0	1	0.0	19	0.4
	c	35	0.6	11	0.2	18	0.3	390	7.2	3	0.1	2	0.0	4	0.1	0	0.0	463	8.6
	ab不明	2	0.0	0	0.0	3	0.1	4	0.1	4	0.1	1	0.0	3	0.1	2	0.0	19	0.4
Ⅳ	a	4	0.1	0	0.0	2	0.0	16	0.3	2	0.0	1	0.0	3	0.1	2	0.0	30	0.6
	b	17	0.3	3	0.1	11	0.2	204	3.8	4	0.1	7	0.1	62	1.1	10	0.2	318	5.9
	ab不明	1	0.0	0	0.0	0	0.0	6	0.1	0	0.0	0	0.0	6	0.1	1	0.0	14	0.3
合計		2789	51.7	89	1.6	61	1.1	2251	41.7	54	1.0	14	0.3	120	2.2	20	0.4	5398	100.0

2008年度　子宮体癌Ⅰ～Ⅳ期治療法

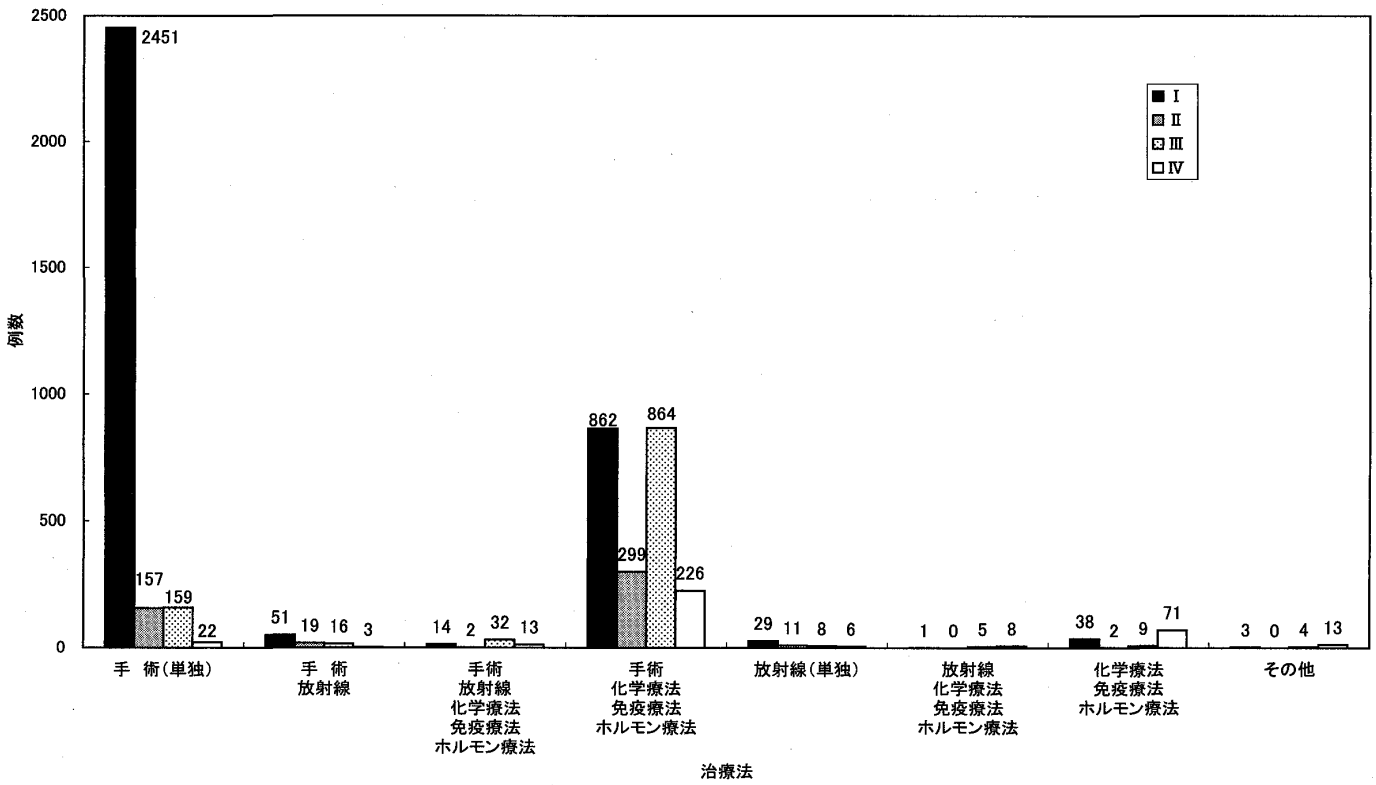

2008年度　総括4. 子宮体癌Ⅰ～Ⅳ期進行期別年齢分布

期別	年齢	～19		20～29		30～39		40～49		50～59		60～69		70～79		80～		計	
		例数	%	例数	%	例数	%	例数	%	例数	%	例数	%	例数	%	例数	%	例数	%
Ⅰ	a	0	0.0	24	0.4	115	2.1	225	4.2	366	6.8	170	3.1	84	1.6	27	0.5	1011	18.7
	b	0	0.0	7	0.1	73	1.4	206	3.8	647	12.0	481	8.9	244	4.5	64	1.2	1722	31.9
	c	0	0.0	3	0.1	12	0.2	31	0.6	192	3.6	256	4.7	171	3.2	47	0.9	712	13.2
	ab不明	0	0.0	0	0.0	1	0.0	1	0.0	0	0.0	1	0.0	1	0.0	0	0.0	4	0.1
Ⅱ	a	0	0.0	1	0.0	16	0.3	23	0.4	58	1.1	62	1.1	27	0.5	11	0.2	198	3.7
	b	0	0.0	1	0.0	18	0.3	54	1.0	80	1.5	68	1.3	39	0.7	21	0.4	281	5.2
	ab不明	0	0.0	0	0.0	0	0.0	3	0.1	2	0.0	2	0.0	2	0.0	2	0.0	11	0.2
Ⅲ	a	0	0.0	3	0.1	32	0.6	84	1.6	230	4.3	132	2.4	91	1.7	24	0.4	596	11.0
	b	0	0.0	0	0.0	0	0.0	1	0.0	4	0.1	8	0.1	4	0.1	2	0.0	19	0.4
	c	0	0.0	0	0.0	23	0.4	55	1.0	180	3.3	129	2.4	63	1.2	13	0.2	463	8.6
	ab不明	0	0.0	0	0.0	0	0.0	0	0.0	5	0.1	1	0.0	11	0.2	2	0.0	19	0.4
Ⅳ	a	0	0.0	0	0.0	1	0.0	1	0.0	13	0.2	5	0.1	8	0.1	2	0.0	30	0.6
	b	0	0.0	2	0.0	11	0.2	28	0.5	101	1.9	104	1.9	59	1.1	13	0.2	318	5.9
	ab不明	0	0.0	0	0.0	0	0.0	2	0.0	5	0.1	5	0.1	2	0.0	0	0.0	14	0.3
合計		0	0.0	41	0.8	302	5.6	714	13.2	1883	34.9	1424	26.4	806	14.9	228	4.2	5398	100.0

2008年度　子宮体癌Ⅰ～Ⅳ期進行期別年齢分布

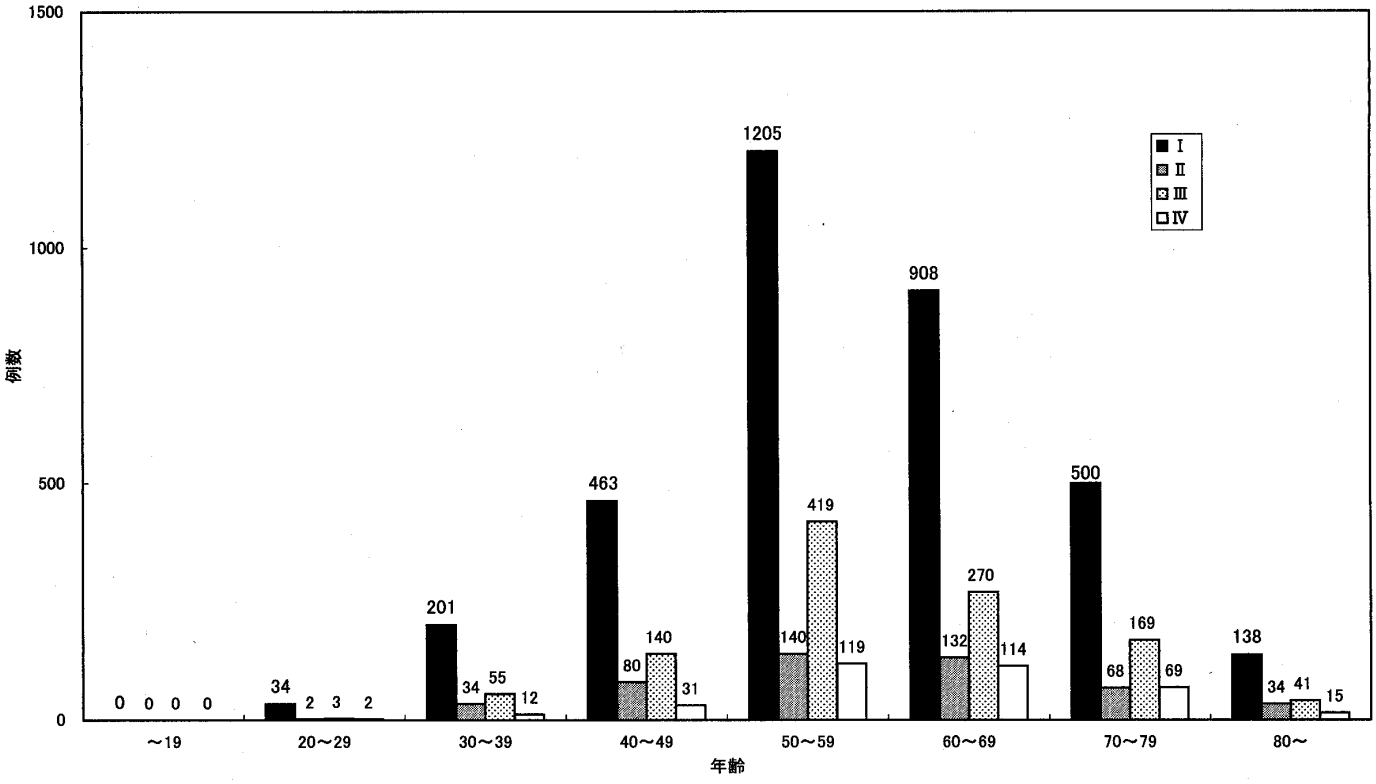

2008年度　卵巣悪性腫瘍患者数（その1）

施設番号	登録機関	進行期												計
		ⅠA	ⅠB	ⅠC	ⅡA	ⅡB	ⅡC	ⅢA	ⅢB	ⅢC	Ⅳ	不明	術前化学療法施行	
010003	国立病院機構北海道がんセンター	8	0	7	0	0	0	0	0	12	3	0	0	30
010022	札幌鉄道病院	0	0	0	0	0	0	0	0	0	0	0	0	0
010023	札幌厚生病院	0	0	0	0	0	0	0	0	0	0	0	0	0
010024	NTT東日本札幌病院	2	0	5	0	0	0	0	0	5	0	0	0	12
010025	札幌医科大学	12	0	9	0	0	0	0	2	8	1	1	0	33
010027	北海道大学	4	1	1	0	0	1	0	1	4	1	0	0	13
010028	KKR札幌医療センター	1	0	2	0	0	0	0	1	3	4	0	0	11
010037	市立旭川病院	1	1	5	1	1	0	0	0	1	1	1	0	12
010038	JA北海道厚生連旭川厚生病院	5	1	4	0	0	0	0	1	3	2	0	3	19
010040	旭川医科大学	3	0	2	0	0	0	0	5	4	4	0	0	18
010051	市立室蘭総合病院	0	0	0	0	0	0	0	0	0	0	0	0	0
020004	青森県立中央病院	2	0	5	0	0	1	0	0	1	4	0	3	16
020008	むつ総合病院	0	0	0	0	0	3	0	0	0	0	0	0	3
020012	弘前大学	1	0	5	0	0	1	0	0	3	0	0	4	14
020017	三沢市立三沢病院	1	0	2	0	0	1	0	0	1	1	0	0	6
030004	岩手医科大学	0	0	0	0	0	0	1	0	0	0	0	0	1
030006	盛岡赤十字病院	0	0	0	0	0	0	0	0	0	0	0	0	0
040004	東北大学	4	0	9	0	0	11	0	0	10	4	0	3	41
040008	宮城県立がんセンター	1	0	4	0	1	3	0	0	11	1	0	4	25
040013	国立病院機構仙台医療センター	5	0	6	0	0	1	0	0	5	1	0	3	21
050001	秋田赤十字病院	2	0	1	0	0	0	0	0	1	1	0	0	5
050003	秋田大学	0	0	3	0	1	3	0	1	5	2	0	2	17
060002	山形県立中央病院	0	0	3	1	0	1	0	1	2	4	0	0	12
060005	山形大学	5	0	7	0	0	1	0	0	8	2	0	0	23
070003	福島県立医科大学	0	0	0	0	0	0	0	0	0	0	0	0	0
080001	総合病院土浦協同病院	1	0	4	1	0	1	0	0	2	0	0	0	9
080003	国立病院機構霞ヶ浦医療センター	0	0	0	0	0	0	0	0	0	0	0	0	0
080006	筑波学園病院	0	0	1	0	0	0	0	0	1	0	0	0	2
080007	筑波大学臨床医学系	5	0	9	0	0	5	0	3	6	2	0	8	38
080017	国立病院機構水戸医療センター	0	0	0	0	0	0	0	0	0	0	0	0	0
080021	日立総合病院	0	0	5	0	0	1	0	0	3	0	0	0	9
080031	筑波メディカルセンター病院	0	0	0	1	0	0	0	0	1	0	0	0	2
090001	国立病院機構栃木病院	1	0	1	0	0	0	0	0	0	1	0	0	3
090004	獨協医科大学	6	0	10	0	0	1	0	0	3	2	0	8	30
090005	済生会宇都宮病院	2	0	4	0	0	0	1	0	7	2	0	0	16
090011	足利赤十字病院	3	0	4	0	0	3	0	0	2	0	0	2	14
090015	自治医科大学	6	0	13	0	0	2	0	1	11	7	0	3	43
090016	栃木県立がんセンター	3	2	6	1	0	1	1	0	3	1	0	2	20
100005	国立病院機構高崎病院	0	0	0	0	0	0	0	0	0	0	0	0	0

施設番号	登録機関	進行期												計
		ⅠA	ⅠB	ⅠC	ⅡA	ⅡB	ⅡC	ⅢA	ⅢB	ⅢC	Ⅳ	不明	術前化学療法施行	
100012	群馬大学	1	0	2	1	1	0	0	0	2	0	0	0	7
100022	群馬県立がんセンター	0	0	0	0	0	0	0	0	0	0	0	0	0
110008	埼玉社会保険病院	0	0	5	0	0	0	0	0	1	1	0	0	7
110014	越谷市立病院	2	0	8	0	1	1	0	0	5	0	0	1	18
110022	埼玉医科大学総合医療センター	0	0	0	0	0	0	0	0	0	0	0	0	0
110023	国立病院機構埼玉病院	1	0	3	0	0	0	0	0	1	0	0	1	6
110027	防衛医科大学校	6	0	2	0	0	0	0	0	10	6	0	0	24
110029	藤間病院	0	0	0	0	0	0	0	0	0	0	0	0	0
110030	埼玉県立がんセンター	6	0	9	0	0	0	0	1	6	1	0	4	27
110055	埼玉医科大学国際医療センター	6	0	14	2	0	1	0	2	14	2	0	1	42
120004	千葉市立青葉病院	0	0	0	0	0	0	0	0	0	0	0	0	0
120005	千葉大学	6	0	7	0	0	3	1	1	5	3	0	3	29
120009	日本医科大学付属千葉北総病院	2	0	2	0	0	0	0	0	1	0	0	3	8
120012	松戸市立病院	3	0	5	0	0	1	0	1	0	0	0	0	10
120015	東京歯科大学市川総合病院	0	0	4	0	0	0	0	1	4	3	0	2	14
120021	東京慈恵会医科大学柏病院	7	0	10	2	0	3	0	1	32	4	0	0	59
120023	順天堂大学医学部浦安病院	4	0	5	0	0	0	1	3	9	0	0	5	27
120025	東邦大学医療センター佐倉病院	4	1	1	0	0	0	0	1	5	0	0	1	13
120029	総合病院国保旭中央病院	2	0	15	1	0	0	0	1	9	2	0	2	32
120035	亀田総合病院	3	0	4	0	0	2	0	1	4	1	0	1	16
120042	千葉県がんセンター	7	0	6	0	0	0	1	1	3	0	0	1	19
120043	放射線医学総合研究所重粒子医科学センター病院	0	0	0	0	0	0	0	0	0	0	0	0	0
130005	三井記念病院	2	0	5	0	0	0	0	1	2	3	0	0	13
130007	東京警察病院	0	0	0	0	0	0	0	0	0	0	0	0	0
130008	東京逓信病院	0	0	0	0	0	0	0	0	0	0	0	0	0
130009	国立がんセンター中央病院	6	0	9	1	0	2	2	1	8	2	0	9	40
130013	東京慈恵会医科大学	12	0	16	0	1	2	0	1	10	0	0	0	42
130023	順天堂大学	4	0	9	1	1	2	0	1	3	5	0	6	32
130024	東京医科歯科大学	2	0	3	0	0	0	0	0	8	1	0	1	15
130025	日本医科大学	4	0	2	1	1	1	0	1	2	0	0	1	13
130026	東京大学	4	0	12	0	0	1	0	2	8	6	0	6	39
130029	東京女子医科大学東医療センター	1	1	5	0	0	0	0	1	3	0	0	1	12
130034	東京慈恵会医科大学青戸病院	5	0	10	1	0	1	3	0	2	2	0	0	24
130036	社会福祉法人賛育会賛育会病院	0	0	0	0	0	0	0	0	0	0	0	0	0
130038	都立墨東病院	0	1	3	0	0	1	0	4	3	6	0	0	18
130044	NTT東日本関東病院	2	0	4	0	0	3	0	0	4	1	0	2	16
130046	昭和大学	7	0	2	0	1	0	0	0	8	1	0	0	19
130050	東邦大学医療センター大森病院	3	0	4	1	1	1	0	3	1	0	0	2	16
130055	日本赤十字社医療センター	0	0	7	1	0	2	0	3	0	0	0	1	14
130061	国立病院機構東京医療センター	2	0	3	0	0	0	1	0	1	0	0	2	9
130063	厚生中央病院	0	0	0	0	0	0	0	0	0	0	0	0	0

施設番号	登録機関	進行期												計
		ⅠA	ⅠB	ⅠC	ⅡA	ⅡB	ⅡC	ⅢA	ⅢB	ⅢC	Ⅳ	不明	術前化学療法施行	
130064	東邦大学医療センター大橋病院	4	0	0	0	0	0	0	0	5	1	0	0	10
130074	東京医科大学	3	0	10	0	1	0	0	3	4	2	0	4	27
130077	慶應義塾大学	5	0	11	0	0	5	0	2	12	6	0	2	43
130079	東京厚生年金病院	0	0	0	0	0	0	0	0	0	0	0	0	0
130080	国立国際医療センター	4	0	2	0	0	0	0	0	4	0	0	5	15
130081	東京女子医科大学	3	0	5	0	0	0	0	0	8	0	0	0	16
130085	立正佼成会附属佼成病院	0	0	3	0	0	1	0	0	5	1	0	0	10
130092	帝京大学	3	0	1	0	0	0	0	1	1	0	0	0	6
130095	日本大学	5	0	9	0	0	2	0	0	5	3	0	0	24
130099	武蔵野赤十字病院	6	0	8	0	1	2	0	0	8	1	0	3	29
130100	杏林大学	4	0	17	1	0	1	0	0	8	3	0	0	34
130102	都立府中病院	7	0	3	0	0	1	0	0	6	3	0	0	20
130106	国立病院機構災害医療センター	0	0	0	0	0	0	0	0	0	0	0	0	0
130107	国家公務員共済組合連合会立川病院	1	0	5	0	0	1	0	1	6	1	0	1	16
130112	町田市民病院	1	0	3	0	0	1	0	2	2	0	0	0	9
130116	東京慈恵会医科大学第三病院	0	0	0	0	0	0	0	0	0	0	0	0	0
130119	日本医科大学多摩永山病院	2	0	1	0	0	0	0	1	0	0	0	0	4
130122	都立駒込病院	4	0	9	0	0	0	1	3	6	1	0	1	25
130124	佐々木研究所附属杏雲堂病院	0	0	1	1	0	2	0	0	0	0	0	1	5
130125	癌研究会有明病院	5	0	21	0	0	13	0	2	18	7	0	15	81
130135	多摩南部地域病院	4	1	2	0	0	0	0	0	0	0	0	2	9
130137	東海大学医学部付属八王子病院	1	0	0	0	0	1	0	0	2	0	0	2	6
130144	順天堂大学医学部附属練馬病院	0	0	0	0	0	0	0	0	0	0	0	0	0
140001	川崎市立川崎病院	0	0	0	0	0	0	0	0	0	0	0	0	0
140006	日本医科大学武蔵小杉病院	1	0	1	0	0	1	0	1	7	0	0	0	11
140008	関東労災病院	1	0	2	0	0	0	0	2	4	0	0	0	9
140012	聖マリアンナ医科大学	6	0	9	0	1	4	0	1	5	2	0	2	30
140016	横浜労災病院	1	0	2	0	0	0	0	0	2	1	0	0	6
140017	昭和大学藤が丘病院	2	0	3	0	0	1	1	1	4	0	0	3	15
140020	北里大学	2	0	17	0	0	4	0	1	11	2	0	1	38
140021	社会保険相模野病院	0	0	0	0	0	0	0	0	0	0	0	0	0
140029	横浜市立大学附属病院	2	0	7	0	0	2	1	0	3	2	0	3	20
140030	横浜南共済病院	2	0	4	0	0	1	0	0	4	2	0	0	13
140035	横浜市立市民病院	0	0	9	1	0	1	0	0	8	2	0	0	21
140037	聖マリアンナ医科大学横浜西部病院	0	1	1	0	0	0	0	1	1	0	0	2	6
140044	湘南鎌倉総合病院	1	0	1	0	0	0	0	0	1	0	0	0	3
140049	平塚市民病院	0	0	0	0	0	0	0	0	0	0	0	0	0
140054	伊勢原協同病院	1	0	1	0	0	1	0	0	0	0	0	1	4
140055	東海大学	1	0	7	0	1	4	0	0	16	2	0	3	34
140059	神奈川県立がんセンター	4	0	11	0	0	2	0	0	3	4	0	7	31
140061	横浜市立大学附属市民総合医療センター	2	0	3	1	0	1	1	0	0	0	0	4	12

施設番号	登録機関	進行期												計
		ⅠA	ⅠB	ⅠC	ⅡA	ⅡB	ⅡC	ⅢA	ⅢB	ⅢC	Ⅳ	不明	術前化学療法施行	
140063	昭和大学横浜市北部病院	0	0	0	0	0	0	0	0	0	0	0	0	0
150002	山梨県立中央病院	5	0	2	0	0	0	1	0	0	0	0	0	8
150006	山梨大学	3	0	6	0	0	0	0	0	1	3	0	1	14
160001	長野赤十字病院	1	0	5	0	1	1	0	0	2	0	0	0	10
160006	信州大学	0	0	0	0	0	0	0	0	0	0	0	0	0
160014	国立病院機構松本病院	0	0	0	0	0	0	0	0	0	0	0	0	0
160022	長野市民病院	0	0	9	0	0	1	0	0	4	1	0	1	16
170006	富士市立中央病院	0	0	1	0	0	0	0	0	0	0	0	0	1
170009	静岡県立総合病院	3	0	8	1	0	0	0	1	9	2	0	0	24
170023	聖隷浜松病院	0	0	0	0	0	0	0	0	0	0	0	0	0
170025	浜松医科大学	0	0	0	0	0	0	0	0	0	0	0	0	0
170026	県西部浜松医療センター	0	0	0	0	0	0	0	0	0	0	0	0	0
170051	静岡県立静岡がんセンター	0	0	0	0	0	0	0	0	0	0	0	0	0
180001	長岡赤十字病院	3	0	4	0	0	1	1	0	1	1	0	3	14
180009	新潟大学	0	0	0	0	0	0	0	0	0	0	0	0	0
180010	新潟県立がんセンター新潟病院	5	0	11	0	0	6	0	1	15	2	0	0	40
190001	富山大学	2	0	1	0	0	0	0	1	1	3	0	0	8
190002	富山赤十字病院	4	0	1	0	0	0	0	0	2	0	0	0	7
190003	富山県立中央病院	0	0	0	0	0	0	0	0	0	0	0	0	0
190004	厚生連高岡病院	0	0	0	0	0	0	0	0	0	0	0	0	0
190005	黒部市民病院	0	0	0	0	0	0	0	0	0	0	0	0	0
190009	高岡市民病院	2	0	0	0	0	0	0	1	2	0	0	0	5
200001	金沢医科大学	0	0	0	0	0	0	0	0	1	2	0	0	3
200002	国立病院機構金沢医療センター	1	0	2	0	0	1	0	0	1	0	0	0	5
200003	石川県立中央病院	0	0	0	0	0	0	0	0	0	0	0	0	0
200004	金沢大学	4	0	3	0	2	0	0	0	7	3	0	1	20
210002	福井県立病院	1	0	7	0	0	1	0	0	1	1	0	1	12
210003	福井大学	0	0	0	0	0	0	0	0	0	0	0	0	0
210004	福井赤十字病院	2	0	2	0	0	1	0	1	0	1	0	0	7
220002	岐阜大学	4	0	3	1	0	1	0	0	9	3	0	1	22
220006	大垣市民病院	5	0	4	0	0	0	0	1	4	0	0	2	16
230001	豊橋市民病院	4	0	4	0	1	2	0	4	4	2	0	1	22
230014	名古屋第一赤十字病院	1	0	2	1	1	5	0	0	5	3	0	5	23
230022	名古屋市立緑市民病院	0	0	0	0	0	0	0	0	0	0	0	0	0
230024	国立病院機構名古屋医療センター	0	0	0	0	0	0	0	0	0	0	0	0	0
230031	名古屋大学	7	0	4	1	2	1	0	0	12	2	0	1	30
230034	名古屋市立大学	2	0	5	0	0	4	0	1	3	1	0	1	17
230035	藤田保健衛生大学	3	0	1	0	0	0	0	1	4	1	0	8	18
230040	愛知医科大学	2	0	4	0	0	2	0	0	4	2	0	1	15
230052	愛知県がんセンター中央病院	4	1	6	1	1	2	1	0	12	5	0	7	40
240002	三重県立総合医療センター	3	1	0	0	0	0	0	1	0	3	0	0	8

施設番号	登録機関	進行期												計
		ⅠA	ⅠB	ⅠC	ⅡA	ⅡB	ⅡC	ⅢA	ⅢB	ⅢC	Ⅳ	不明	術前化学療法施行	
240003	市立四日市病院	1	0	3	0	0	0	1	0	1	1	0	0	7
240008	三重中央医療センター	1	0	5	0	0	0	0	0	4	1	0	1	12
240009	三重大学	0	0	0	0	0	0	0	0	0	0	0	0	0
240015	山田赤十字病院	2	1	3	0	0	3	0	0	2	0	0	1	12
250001	大津赤十字病院	1	0	3	0	0	3	0	0	2	0	0	0	9
250003	滋賀医科大学	1	0	3	0	0	2	0	0	3	0	0	0	9
250006	近江八幡市立総合医療センター	0	0	1	0	0	2	0	0	0	0	0	0	3
250008	滋賀県立成人病センター	1	0	3	0	0	1	0	1	2	1	0	0	9
260002	京都第二赤十字病院	2	0	4	0	0	1	0	2	5	0	0	7	21
260003	京都府立医科大学	1	0	2	0	0	0	0	1	6	0	0	0	10
260006	京都市立病院	0	0	0	0	0	0	0	0	0	0	0	0	0
260007	京都第一赤十字病院	3	0	0	0	0	0	0	0	7	0	0	3	13
260009	京都大学	2	0	3	1	0	0	0	3	11	2	0	2	24
260013	京都桂病院	2	0	2	0	0	0	0	0	5	0	0	1	10
260014	国立病院機構京都医療センター	0	0	0	0	0	0	0	0	0	0	0	0	0
260017	済生会京都府病院	0	0	1	0	0	0	0	1	1	0	0	3	6
270003	財団法人田附興風会医学研究所北野病院	9	0	10	0	1	1	2	0	2	0	0	1	26
270007	大阪市立総合医療センター	2	0	4	0	0	7	0	2	8	3	0	1	27
270009	国立病院機構大阪医療センター	4	0	4	0	0	1	0	0	3	1	0	0	13
270013	大阪警察病院	2	1	2	0	0	1	0	0	6	1	0	0	13
270014	大阪赤十字病院	1	0	6	0	0	2	0	2	8	1	0	0	20
270016	大阪市立大学	2	1	9	0	0	6	0	1	12	2	0	1	34
270018	日本生命済生会附属日生病院	0	0	0	0	0	0	1	0	0	0	0	2	3
270032	大阪府済生会吹田病院	3	0	3	0	0	0	0	0	7	0	0	0	13
270035	大阪大学	9	1	12	0	0	1	2	1	5	1	0	3	35
270041	大阪医科大学	4	0	1	0	0	1	0	1	5	1	0	5	18
270042	関西医科大学附属病院枚方病院	3	0	5	0	0	0	4	0	3	2	0	0	17
270056	近畿大学	9	3	12	0	0	2	0	6	4	1	0	4	41
270060	市立堺病院	3	0	1	0	0	1	0	1	0	1	0	0	7
270062	大阪労災病院	3	0	5	1	0	2	2	0	0	1	0	5	19
270067	市立貝塚病院	0	0	0	0	0	0	0	0	0	0	0	0	0
270101	大阪府立成人病センター	5	0	5	1	1	1	0	2	3	2	0	4	24
280001	神戸大学	6	0	3	0	0	1	0	1	3	1	0	6	21
280002	神戸市立医療センター中央市民病院	4	0	7	0	0	2	0	0	8	1	0	5	27
280010	国立病院機構神戸医療センター	0	0	1	0	0	1	0	0	1	2	0	0	5
280012	兵庫県立淡路病院	0	0	1	0	0	0	0	1	3	0	0	0	5
280015	関西労災病院	1	0	2	0	0	4	0	0	7	3	0	1	18
280021	兵庫医科大学	4	0	5	0	1	1	0	0	10	3	0	1	25
280028	公立豊岡病院	0	0	1	0	0	2	0	0	1	0	0	0	4
280030	姫路赤十字病院	2	0	2	0	0	0	1	0	5	2	0	0	12
280031	国立病院機構姫路医療センター	0	0	0	0	0	0	0	0	0	0	0	0	0

施設番号	登録機関	進行期												計
		ⅠA	ⅠB	ⅠC	ⅡA	ⅡB	ⅡC	ⅢA	ⅢB	ⅢC	Ⅳ	不明	術前化学療法施行	
280033	兵庫県立がんセンター	10	0	11	1	3	6	1	2	12	2	0	8	56
290003	奈良県立奈良病院	3	2	0	1	1	0	0	0	5	1	0	0	13
290004	天理よろづ相談所病院	1	0	2	0	0	2	0	0	2	1	0	0	8
290007	奈良県立医科大学	3	0	5	0	0	2	0	0	8	6	0	4	28
290009	奈良県立三室病院	0	0	0	0	0	0	0	0	0	0	0	0	0
290019	大和高田市立病院	1	1	2	0	0	3	0	0	1	0	0	0	8
300001	和歌山労災病院	0	0	0	0	0	0	0	0	0	0	0	0	0
300002	日本赤十字社和歌山医療センター	1	0	5	0	1	1	0	1	10	3	0	0	22
300003	和歌山県立医科大学	0	0	1	1	0	1	1	0	3	4	0	2	13
310001	鳥取県立中央病院	2	0	0	0	0	0	0	0	5	2	0	0	9
310007	鳥取大学	3	0	7	0	0	2	0	1	7	2	0	2	24
320003	島根大学	0	0	0	0	0	0	0	0	0	0	0	1	1
320004	島根県立中央病院	3	0	1	0	0	1	0	0	3	0	0	0	8
330002	岡山赤十字病院	0	0	5	0	0	0	0	1	2	1	0	0	9
330003	川崎医科大学附属川崎病院	0	0	1	0	0	0	0	0	2	0	0	0	3
330004	岡山済生会総合病院	0	0	0	0	0	0	0	0	7	0	0	0	7
330006	岡山大学	1	0	7	0	0	0	0	1	3	0	0	1	13
330007	国立病院機構岡山医療センター	0	0	1	0	0	0	0	0	0	0	0	0	1
330008	倉敷中央病院	0	0	5	0	0	2	0	1	5	5	0	1	19
330009	川崎医科大学	3	1	0	0	1	1	0	0	0	0	0	0	6
330010	倉敷成人病センター	2	0	8	0	0	1	1	0	3	0	0	0	15
340001	国立病院機構福山医療センター	2	0	1	0	0	1	0	0	4	0	0	0	8
340002	JA尾道総合病院	0	0	0	0	0	0	0	0	0	0	0	0	0
340007	広島市立広島市民病院	2	0	4	0	0	0	0	0	2	1	0	7	16
340008	広島赤十字原爆病院	0	0	0	0	0	0	0	0	3	0	0	3	6
340010	広島市立安佐市民病院	2	0	1	1	0	4	0	2	3	0	0	1	14
340012	広島大学	0	0	3	0	0	0	1	0	2	1	0	0	7
340014	県立広島病院	2	0	2	0	0	0	0	0	2	2	2	0	10
340015	国立病院機構呉医療センター・中国がんセンター	2	0	4	0	0	2	0	1	5	3	0	1	18
340018	JA広島総合病院	2	0	1	0	0	0	0	0	1	1	0	0	5
350003	綜合病院社会保険徳山中央病院	1	0	3	0	0	2	2	3	2	2	0	0	15
350008	山口赤十字病院	1	0	0	0	0	0	0	0	2	1	0	0	4
350009	山口大学	1	0	3	0	0	0	1	0	1	2	0	0	8
360002	徳島市民病院	0	0	2	0	1	0	0	0	0	0	1	0	4
360003	徳島大学	1	0	1	1	0	2	0	0	0	0	0	4	9
360005	徳島県立中央病院	2	0	0	0	1	0	0	0	2	1	0	0	6
370001	高松赤十字病院	5	0	4	0	0	0	0	0	3	0	0	0	12
370002	高松市民病院	0	0	0	0	0	0	0	0	0	0	0	0	0
370003	香川県立中央病院	0	0	0	0	0	0	0	0	0	0	0	0	0
370005	香川大学	0	0	0	0	0	0	0	0	0	0	0	0	0
380001	国立病院機構四国がんセンター	7	0	5	0	0	3	0	0	8	4	0	2	29

施設番号	登録機関	進行期												計
		ⅠA	ⅠB	ⅠC	ⅡA	ⅡB	ⅡC	ⅢA	ⅢB	ⅢC	Ⅳ	不明	術前化学療法施行	
380002	愛媛県立中央病院	2	0	2	0	0	0	0	0	3	1	0	2	10
380005	松山赤十字病院	1	0	2	0	0	0	0	0	0	0	0	0	3
380006	愛媛大学	1	0	4	0	1	0	1	1	9	0	0	2	19
390003	高知医療センター	1	0	1	0	0	0	0	0	3	1	0	1	7
390006	高知大学	0	0	1	0	0	1	0	0	3	4	0	1	10
400002	北九州市立医療センター	0	0	0	0	0	0	0	0	0	0	0	0	0
400003	国立病院機構小倉病院	0	0	0	0	0	0	0	0	0	0	0	0	0
400007	九州厚生年金病院	0	0	0	0	0	0	0	0	0	0	0	0	0
400008	産業医科大学	3	0	4	0	1	1	0	0	6	1	0	2	18
400010	国立病院機構九州医療センター	3	0	9	0	0	2	0	0	0	2	0	1	17
400012	九州大学	5	0	12	0	0	2	0	2	4	5	0	6	36
400013	福岡大学	0	0	3	0	0	0	1	0	3	0	0	0	7
400014	福岡赤十字病院	1	0	4	0	0	1	0	0	1	0	0	0	7
400017	飯塚病院	1	0	6	1	0	1	0	0	8	0	0	0	17
400020	久留米大学	3	1	5	0	0	1	0	2	3	2	0	0	17
400022	聖マリア病院	0	0	0	0	0	0	0	0	0	0	0	0	0
400026	福岡県済生会福岡総合病院	7	1	5	0	0	1	0	1	4	2	0	4	25
400040	国立病院機構九州がんセンター	5	0	10	0	1	2	0	1	9	5	0	4	37
410002	佐賀県立病院好生館	0	0	0	0	0	0	0	0	0	0	0	0	0
410005	佐賀大学	2	0	3	0	0	1	0	0	2	0	0	3	11
420001	長崎市立市民病院	1	0	2	0	1	0	0	0	8	2	0	0	14
420002	長崎大学	2	0	2	0	0	0	0	1	5	0	0	0	10
420003	日本赤十字社長崎原爆病院	0	0	3	0	0	0	0	0	0	0	0	2	5
420006	佐世保共済病院	2	0	4	0	0	0	0	1	2	1	0	0	10
420007	佐世保市立総合病院	0	0	0	0	0	0	0	0	0	0	0	0	0
430001	国立病院機構熊本医療センター	3	0	4	0	0	2	0	0	4	1	0	0	14
430002	熊本大学	4	0	6	0	0	2	0	3	9	8	0	0	32
430003	市立熊本市民病院	1	0	2	0	1	2	0	0	4	3	0	0	13
440002	大分県立病院	2	0	4	1	1	3	0	2	4	2	0	3	22
440003	国立病院機構別府医療センター	3	0	3	0	0	0	0	0	8	2	0	0	16
440005	大分大学	0	0	1	0	0	0	0	1	1	3	0	1	7
450001	県立宮崎病院	7	1	0	0	5	1	0	0	2	1	0	2	19
450005	宮崎大学	0	0	0	0	0	0	0	0	0	0	0	0	0
460001	鹿児島大学	1	0	4	1	0	3	0	0	7	2	0	0	18
460004	鹿児島市立病院	2	0	14	0	1	4	1	0	5	2	0	2	31
470008	琉球大学	2	0	1	1	0	0	0	1	4	1	0	4	14
470010	沖縄県立中部病院	1	0	2	0	2	2	0	2	0	1	0	0	10
合計		579	26	969	38	47	266	42	140	965	319	5	331	3727

2008年度　卵巣境界悪性腫瘍患者数（その2）

施設番号	登録機関	進行期												計
		ⅠA	ⅠB	ⅠC	ⅡA	ⅡB	ⅡC	ⅢA	ⅢB	ⅢC	Ⅳ	不明	術前化学療法施行	
010003	国立病院機構北海道がんセンター	1	0	0	0	0	0	0	0	0	0	0	0	1
010022	札幌鉄道病院	0	0	0	0	0	0	0	0	0	0	0	0	0
010023	札幌厚生病院	0	0	0	0	0	0	0	0	0	0	0	0	0
010024	NTT東日本札幌病院	0	0	2	0	0	0	0	0	0	0	0	0	2
010025	札幌医科大学	0	0	0	0	0	0	0	0	0	0	0	0	0
010027	北海道大学	3	0	0	0	0	0	0	0	0	0	0	0	3
010028	KKR札幌医療センター	3	0	1	0	0	0	0	0	0	0	0	0	4
010037	市立旭川病院	0	0	0	0	0	0	0	0	0	0	0	0	0
010038	JA北海道厚生連旭川厚生病院	3	0	1	0	0	0	0	0	1	0	0	0	5
010040	旭川医科大学	5	2	0	0	0	0	0	0	0	0	0	0	7
010051	市立室蘭総合病院	0	0	0	0	0	0	0	0	0	0	0	0	0
020004	青森県立中央病院	0	0	0	0	0	0	0	0	0	0	0	0	0
020008	むつ総合病院	0	0	0	0	0	0	0	0	0	0	0	0	0
020012	弘前大学	1	0	1	0	0	0	0	0	0	0	0	0	2
020017	三沢市立三沢病院	0	0	0	0	0	0	0	0	0	0	0	0	0
030004	岩手医科大学	0	0	0	0	0	0	0	0	0	0	0	0	0
030006	盛岡赤十字病院	0	0	0	0	0	0	0	0	0	0	0	0	0
040004	東北大学	9	1	1	0	1	0	0	0	0	0	1	0	13
040008	宮城県立がんセンター	2	0	3	0	0	0	0	0	0	1	0	1	7
040013	国立病院機構仙台医療センター	4	0	0	0	0	0	0	0	0	0	0	0	4
050001	秋田赤十字病院	2	0	0	0	0	0	0	0	0	0	0	0	2
050003	秋田大学	2	1	0	0	0	0	0	1	0	0	0	0	4
060002	山形県立中央病院	4	0	0	0	0	0	0	0	0	0	0	0	4
060005	山形大学	0	0	0	0	0	0	0	0	0	0	0	0	0
070003	福島県立医科大学	0	0	0	0	0	0	0	0	0	0	0	0	0
080001	総合病院土浦協同病院	1	0	0	0	0	0	0	0	0	0	0	0	1
080003	国立病院機構霞ヶ浦医療センター	0	0	0	0	0	0	0	0	0	0	0	0	0
080006	筑波学園病院	0	0	1	0	0	0	0	0	0	0	0	0	1
080007	筑波大学臨床医学系	11	0	3	0	0	2	0	2	1	0	0	0	19
080017	国立病院機構水戸医療センター	0	0	0	0	0	0	0	0	0	0	0	0	0
080021	日立総合病院	4	0	2	0	0	0	0	0	0	0	0	0	6
080031	筑波メディカルセンター病院	1	0	0	0	0	0	0	0	0	0	0	0	1
090001	国立病院機構栃木病院	0	0	1	0	0	0	0	0	0	0	0	0	1
090004	獨協医科大学	5	0	0	0	0	0	0	0	0	0	0	0	5
090005	済生会宇都宮病院	0	0	1	0	0	0	0	0	0	0	0	0	1
090011	足利赤十字病院	2	0	0	0	0	0	0	0	0	0	0	0	2
090015	自治医科大学	6	0	3	0	0	0	0	0	0	1	0	0	10
090016	栃木県立がんセンター	0	0	0	0	0	0	0	0	0	0	0	0	0
100005	国立病院機構高崎病院	0	0	0	0	0	0	0	0	0	0	0	0	0

施設番号	登録機関	進行期												計
		ⅠA	ⅠB	ⅠC	ⅡA	ⅡB	ⅡC	ⅢA	ⅢB	ⅢC	Ⅳ	不明	術前化学療法施行	
100012	群馬大学	1	0	2	0	0	0	0	0	1	0	0	0	4
100022	群馬県立がんセンター	0	0	0	0	0	0	0	0	0	0	0	0	0
110008	埼玉社会保険病院	4	0	2	0	0	0	0	0	0	0	0	0	6
110014	越谷市立病院	5	0	2	0	0	0	0	0	0	0	0	0	7
110022	埼玉医科大学総合医療センター	0	0	0	0	0	0	0	0	0	0	0	0	0
110023	国立病院機構埼玉病院	1	0	0	0	0	0	0	0	0	0	0	0	1
110027	防衛医科大学校	3	0	0	0	0	0	0	0	1	0	0	0	4
110029	藤間病院	0	0	0	0	0	0	0	0	0	0	0	0	0
110030	埼玉県立がんセンター	3	0	4	0	0	1	0	1	0	0	0	0	9
110055	埼玉医科大学国際医療センター	10	0	2	0	0	0	0	0	0	1	0	0	13
120004	千葉市立青葉病院	0	0	0	0	0	0	0	0	0	0	0	0	0
120005	千葉大学	6	0	3	0	0	0	0	0	0	0	0	0	9
120009	日本医科大学付属千葉北総病院	3	0	1	0	0	0	0	0	0	0	0	0	4
120012	松戸市立病院	0	0	1	0	0	0	0	0	0	0	0	0	1
120015	東京歯科大学市川総合病院	5	1	1	0	0	0	0	0	0	0	0	1	8
120021	東京慈恵会医科大学柏病院	15	0	3	0	0	0	0	1	1	0	0	0	20
120023	順天堂大学医学部浦安病院	6	0	1	0	0	0	0	1	0	0	0	0	8
120025	東邦大学医療センター佐倉病院	3	0	0	0	0	0	0	0	0	0	0	0	3
120029	総合病院国保旭中央病院	2	0	5	0	0	0	0	0	0	0	0	0	7
120035	亀田総合病院	5	1	7	0	0	1	0	0	0	0	0	0	14
120042	千葉県がんセンター	0	0	0	0	0	0	0	0	0	0	0	0	0
120043	放射線医学総合研究所重粒子医科学センター病院	0	0	0	0	0	0	0	0	0	0	0	0	0
130005	三井記念病院	2	0	2	0	0	0	0	0	0	0	0	0	4
130007	東京警察病院	0	0	0	0	0	0	0	0	0	0	0	0	0
130008	東京逓信病院	0	0	0	0	0	0	0	0	0	0	0	0	0
130009	国立がんセンター中央病院	3	0	2	0	0	1	0	0	0	0	0	0	6
130013	東京慈恵会医科大学	2	0	1	0	0	0	0	0	0	0	0	0	3
130023	順天堂大学	8	0	6	0	0	0	0	0	0	0	0	0	14
130024	東京医科歯科大学	1	0	0	0	0	0	0	0	0	0	0	0	1
130025	日本医科大学	0	0	0	0	0	0	0	0	0	1	0	0	1
130026	東京大学	8	0	2	0	0	0	0	0	0	0	0	0	10
130029	東京女子医科大学東医療センター	2	1	2	0	0	0	0	0	0	0	0	0	5
130034	東京慈恵会医科大学青戸病院	4	0	0	0	0	0	0	0	0	0	0	0	4
130036	社会福祉法人賛育会賛育会病院	0	0	0	0	0	0	0	0	0	0	0	0	0
130038	都立墨東病院	2	0	3	0	0	1	0	0	0	0	0	0	6
130044	NTT東日本関東病院	5	0	0	0	0	0	0	0	0	0	0	0	5
130046	昭和大学	8	0	3	0	0	0	0	0	0	0	0	0	11
130050	東邦大学医療センター大森病院	5	0	1	0	0	0	0	0	0	0	0	0	6
130055	日本赤十字社医療センター	2	0	0	0	0	0	0	0	0	0	0	0	2
130061	国立病院機構東京医療センター	4	0	0	0	0	2	0	0	0	0	0	0	6
130063	厚生中央病院	2	0	0	0	0	0	0	0	0	0	0	0	2

施設番号	登録機関	進行期												計
		ⅠA	ⅠB	ⅠC	ⅡA	ⅡB	ⅡC	ⅢA	ⅢB	ⅢC	Ⅳ	不明	術前化学療法施行	
130064	東邦大学医療センター大橋病院	2	0	0	0	0	0	0	0	0	0	0	0	2
130074	東京医科大学	0	0	0	0	0	0	0	0	0	0	0	0	0
130077	慶應義塾大学	10	0	6	0	0	0	0	0	0	0	0	0	16
130079	東京厚生年金病院	0	0	0	0	0	0	0	0	0	0	0	0	0
130080	国立国際医療センター	1	0	0	0	0	0	0	0	0	0	0	1	2
130081	東京女子医科大学	0	0	0	0	0	0	0	0	0	0	0	0	0
130085	立正佼成会附属佼成病院	0	0	1	0	0	0	0	0	0	0	0	0	1
130092	帝京大学	7	1	0	0	0	0	0	0	2	1	0	0	11
130095	日本大学	5	0	1	0	0	0	0	0	0	0	0	0	6
130099	武蔵野赤十字病院	12	1	0	0	0	0	0	0	0	0	0	0	13
130100	杏林大学	2	0	1	0	0	0	0	0	0	0	0	0	3
130102	都立府中病院	1	1	0	0	0	0	0	0	1	0	0	0	3
130106	国立病院機構災害医療センター	0	0	0	0	0	0	0	0	0	0	0	0	0
130107	国家公務員共済組合連合会立川病院	4	0	2	0	0	0	0	0	0	0	0	0	6
130112	町田市民病院	1	0	0	0	0	1	0	0	0	0	0	0	2
130116	東京慈恵会医科大学第三病院	0	0	0	0	0	0	0	0	0	0	0	0	0
130119	日本医科大学多摩永山病院	1	1	1	0	0	0	0	0	0	0	0	0	3
130122	都立駒込病院	6	0	4	0	0	0	0	0	0	0	0	0	10
130124	佐々木研究所附属杏雲堂病院	1	0	0	0	0	0	0	0	0	0	0	0	1
130125	癌研究会有明病院	8	0	7	0	0	0	0	0	0	0	0	0	15
130135	多摩南部地域病院	7	0	0	0	0	0	0	0	0	0	0	0	7
130137	東海大学医学部付属八王子病院	1	0	0	0	0	0	0	0	0	0	0	0	1
130144	順天堂大学医学部附属練馬病院	0	0	0	0	0	0	0	0	0	0	0	0	0
140001	川崎市立川崎病院	0	0	0	0	0	0	0	0	0	0	0	0	0
140006	日本医科大学武蔵小杉病院	2	0	2	0	0	0	0	0	0	0	0	0	4
140008	関東労災病院	0	0	0	0	0	0	0	0	0	0	0	0	0
140012	聖マリアンナ医科大学	5	1	2	0	0	0	0	0	1	0	0	0	9
140016	横浜労災病院	0	0	0	0	0	0	0	0	0	0	0	0	0
140017	昭和大学藤が丘病院	6	0	2	0	0	0	1	0	0	0	0	0	9
140020	北里大学	7	0	6	0	0	0	0	1	0	0	0	0	14
140021	社会保険相模野病院	0	0	0	0	0	0	0	0	0	0	0	0	0
140029	横浜市立大学附属病院	2	0	1	0	0	0	0	0	0	0	0	0	3
140030	横浜南共済病院	0	0	2	0	0	0	0	0	0	0	0	0	2
140035	横浜市立市民病院	2	0	7	0	0	0	0	0	0	0	0	0	9
140037	聖マリアンナ医科大学横浜西部病院	4	0	0	0	0	0	0	0	0	0	0	0	4
140044	湘南鎌倉総合病院	2	0	0	0	0	0	0	0	1	0	0	0	3
140049	平塚市民病院	0	0	0	0	0	0	0	0	0	0	0	0	0
140054	伊勢原協同病院	2	0	1	0	0	0	0	0	0	0	0	0	3
140055	東海大学	6	0	2	0	0	0	0	0	0	0	0	0	8
140059	神奈川県立がんセンター	4	0	0	0	0	0	0	0	0	0	0	0	4
140061	横浜市立大学附属市民総合医療センター	2	0	6	0	0	0	0	0	0	0	0	0	8

施設番号	登録機関	進行期												計
		ⅠA	ⅠB	ⅠC	ⅡA	ⅡB	ⅡC	ⅢA	ⅢB	ⅢC	Ⅳ	不明	術前化学療法施行	
140063	昭和大学横浜市北部病院	0	0	0	0	0	0	0	0	0	0	0	0	0
150002	山梨県立中央病院	4	0	2	0	0	0	0	0	0	0	0	0	6
150006	山梨大学	6	0	1	0	0	0	0	0	0	0	0	0	7
160001	長野赤十字病院	6	0	0	0	0	0	0	0	0	0	0	0	6
160006	信州大学	0	0	0	0	0	0	0	0	0	0	0	0	0
160014	国立病院機構松本病院	0	0	0	0	0	0	0	0	0	0	0	0	0
160022	長野市民病院	2	0	0	0	0	0	0	0	0	0	0	0	2
170006	富士市立中央病院	2	0	0	0	0	0	0	0	0	0	0	0	2
170009	静岡県立総合病院	3	0	9	0	0	0	0	0	0	0	0	0	12
170023	聖隷浜松病院	0	0	0	0	0	0	0	0	0	0	0	0	0
170025	浜松医科大学	0	0	0	0	0	0	0	0	0	0	0	0	0
170026	県西部浜松医療センター	0	0	0	0	0	0	0	0	0	0	0	0	0
170051	静岡県立静岡がんセンター	0	0	0	0	0	0	0	0	0	0	0	0	0
180001	長岡赤十字病院	0	0	0	0	0	0	0	0	0	0	0	0	0
180009	新潟大学	0	0	0	0	0	0	0	0	0	0	0	0	0
180010	新潟県立がんセンター新潟病院	2	0	2	0	0	0	0	0	0	0	0	0	4
190001	富山大学	1	1	1	0	0	0	0	0	0	0	0	0	3
190002	富山赤十字病院	3	0	0	0	0	0	0	0	0	0	0	0	3
190003	富山県立中央病院	0	0	0	0	0	0	0	0	0	0	0	0	0
190004	厚生連高岡病院	0	0	0	0	0	0	0	0	0	0	0	0	0
190005	黒部市民病院	0	0	0	0	0	0	0	0	0	0	0	0	0
190009	高岡市民病院	1	0	0	0	0	0	0	0	0	0	0	0	1
200001	金沢医科大学	0	0	0	1	0	0	0	0	0	0	0	0	1
200002	国立病院機構金沢医療センター	1	0	0	0	0	0	0	0	0	0	0	0	1
200003	石川県立中央病院	0	0	0	0	0	0	0	0	0	0	0	0	0
200004	金沢大学	4	0	2	0	0	0	0	0	0	0	0	0	6
210002	福井県立病院	4	0	0	0	0	0	0	0	0	0	0	0	4
210003	福井大学	0	0	0	0	0	0	0	0	0	0	0	0	0
210004	福井赤十字病院	0	0	0	0	0	0	0	0	0	0	0	0	0
220002	岐阜大学	0	0	1	0	0	0	0	0	0	0	0	0	1
220006	大垣市民病院	3	0	1	0	0	0	0	0	0	0	0	0	4
230001	豊橋市民病院	4	0	7	0	0	0	0	0	0	0	0	0	11
230014	名古屋第一赤十字病院	2	0	4	0	0	2	0	0	0	0	0	0	8
230022	名古屋市立緑市民病院	0	0	0	0	0	0	0	0	0	0	0	0	0
230024	国立病院機構名古屋医療センター	0	0	0	0	0	0	0	0	0	0	0	0	0
230031	名古屋大学	2	0	0	0	0	0	0	0	1	0	0	0	3
230034	名古屋市立大学	5	0	0	0	0	0	0	0	0	0	0	0	5
230035	藤田保健衛生大学	3	0	0	0	0	0	0	0	0	0	0	0	3
230040	愛知医科大学	0	0	3	0	0	0	0	1	0	0	0	0	4
230052	愛知県がんセンター中央病院	2	0	0	0	0	0	0	0	0	0	0	0	2
240002	三重県立総合医療センター	2	0	0	0	0	0	0	0	0	0	0	0	2

施設番号	登録機関	進行期												計
		ⅠA	ⅠB	ⅠC	ⅡA	ⅡB	ⅡC	ⅢA	ⅢB	ⅢC	Ⅳ	不明	術前化学療法施行	
240003	市立四日市病院	6	0	1	0	0	0	0	0	0	0	0	0	7
240008	三重中央医療センター	2	0	0	0	0	1	0	0	0	0	0	0	3
240009	三重大学	0	0	0	0	0	0	0	0	0	0	0	0	0
240015	山田赤十字病院	0	0	1	0	0	0	0	0	0	0	0	0	1
250001	大津赤十字病院	3	0	1	0	0	0	0	0	0	0	0	0	4
250003	滋賀医科大学	3	0	3	0	0	0	0	0	2	0	0	0	8
250006	近江八幡市立総合医療センター	1	0	1	0	0	0	0	0	0	0	0	0	2
250008	滋賀県立成人病センター	0	0	1	0	0	0	0	0	0	0	0	0	1
260002	京都第二赤十字病院	6	0	1	0	0	2	0	1	0	0	0	0	10
260003	京都府立医科大学	2	0	5	0	0	0	0	0	0	0	0	0	7
260006	京都市立病院	0	0	0	0	0	0	0	0	0	0	0	0	0
260007	京都第一赤十字病院	0	0	0	0	0	0	0	0	0	0	0	0	0
260009	京都大学	9	0	1	0	0	0	0	0	0	0	0	0	10
260013	京都桂病院	2	0	1	0	0	0	0	0	0	0	0	0	3
260014	国立病院機構京都医療センター	0	0	0	0	0	0	0	0	0	0	0	0	0
260017	済生会京都府病院	4	0	1	0	0	0	0	0	0	0	0	0	5
270003	財団法人田附興風会医学研究所北野病院	3	0	1	0	0	0	0	0	0	0	0	0	4
270007	大阪市立総合医療センター	7	0	1	0	0	0	0	0	1	0	0	0	9
270009	国立病院機構大阪医療センター	3	1	1	0	0	0	0	0	1	0	0	0	6
270013	大阪警察病院	3	0	1	0	0	0	0	0	0	0	0	0	4
270014	大阪赤十字病院	6	0	0	0	0	0	0	0	0	0	0	0	6
270016	大阪市立大学	10	0	9	0	0	0	0	1	0	0	0	0	20
270018	日本生命済生会附属日生病院	1	0	0	0	0	0	0	0	0	0	0	0	1
270032	大阪府済生会吹田病院	1	0	0	0	0	0	0	0	0	0	0	0	1
270035	大阪大学	4	0	1	0	0	1	0	0	0	0	0	0	6
270041	大阪医科大学	5	1	0	0	0	1	0	0	0	0	0	0	7
270042	関西医科大学附属病院枚方病院	2	0	0	0	0	0	1	0	1	0	0	0	4
270056	近畿大学	0	0	1	0	0	0	0	0	0	0	0	0	1
270060	市立堺病院	2	0	1	0	0	0	0	0	0	0	0	0	3
270062	大阪労災病院	9	0	1	0	0	0	0	0	0	0	0	0	10
270067	市立貝塚病院	0	0	0	0	0	0	0	0	0	0	0	0	0
270101	大阪府立成人病センター	8	0	0	0	0	0	1	0	0	0	0	0	9
280001	神戸大学	4	0	1	0	0	0	0	0	0	0	0	0	5
280002	神戸市立医療センター中央市民病院	1	0	0	0	0	1	0	1	0	0	0	0	3
280010	国立病院機構神戸医療センター	0	0	0	0	0	0	0	0	0	0	0	0	0
280012	兵庫県立淡路病院	0	0	0	0	0	0	0	0	0	0	0	0	0
280015	関西労災病院	5	0	2	0	0	0	0	0	0	0	0	0	7
280021	兵庫医科大学	0	0	1	0	0	0	0	0	0	0	0	0	1
280028	公立豊岡病院	0	0	1	0	0	2	0	0	0	0	0	0	3
280030	姫路赤十字病院	6	0	0	0	0	0	1	0	0	0	0	0	7
280031	国立病院機構姫路医療センター	0	0	0	0	0	0	0	0	0	0	0	0	0

施設番号	登録機関	進行期												計
		ⅠA	ⅠB	ⅠC	ⅡA	ⅡB	ⅡC	ⅢA	ⅢB	ⅢC	Ⅳ	不明	術前化学療法施行	
280033	兵庫県立がんセンター	7	0	4	0	0	2	0	0	2	0	0	0	15
290003	奈良県立奈良病院	1	0	2	0	0	0	0	0	0	0	0	0	3
290004	天理よろづ相談所病院	3	0	2	0	0	0	0	0	0	0	0	0	5
290007	奈良県立医科大学	0	0	0	0	0	0	0	0	0	0	0	0	0
290009	奈良県立三室病院	0	0	0	0	0	0	0	0	0	0	0	0	0
290019	大和高田市立病院	1	0	0	0	0	0	0	0	0	0	0	0	1
300001	和歌山労災病院	0	0	0	0	0	0	0	0	0	0	0	0	0
300002	日本赤十字社和歌山医療センター	4	0	2	0	0	0	0	0	1	0	0	0	7
300003	和歌山県立医科大学	4	0	2	0	0	0	0	0	0	0	0	0	6
310001	鳥取県立中央病院	2	0	0	0	0	0	0	0	0	0	0	0	2
310007	鳥取大学	0	0	0	0	0	1	0	0	0	0	0	0	1
320003	島根大学	0	0	0	0	0	0	0	0	0	0	0	0	0
320004	島根県立中央病院	1	0	0	0	0	0	0	0	0	0	0	0	1
330002	岡山赤十字病院	5	0	0	0	0	0	0	0	0	0	0	0	5
330003	川崎医科大学附属川崎病院	0	0	0	0	0	0	0	0	0	0	0	0	0
330004	岡山済生会総合病院	2	0	0	0	0	0	0	0	1	0	0	0	3
330006	岡山大学	2	0	2	0	0	0	1	0	0	0	0	0	5
330007	国立病院機構岡山医療センター	0	0	0	0	0	0	0	0	0	0	0	0	0
330008	倉敷中央病院	5	1	5	0	0	2	0	0	0	0	0	0	13
330009	川崎医科大学	1	0	0	0	0	0	0	0	0	0	0	0	1
330010	倉敷成人病センター	1	0	1	0	0	0	0	0	0	0	0	0	2
340001	国立病院機構福山医療センター	3	0	2	0	0	0	0	0	0	0	0	0	5
340002	JA尾道総合病院	0	0	0	0	0	0	0	0	0	0	0	0	0
340007	広島市立広島市民病院	0	0	0	0	0	0	0	0	0	0	9	0	9
340008	広島赤十字原爆病院	1	1	1	0	0	0	0	0	0	0	0	0	3
340010	広島市立安佐市民病院	2	0	4	0	0	1	0	0	0	0	0	0	7
340012	広島大学	1	0	2	0	0	0	0	0	0	1	0	0	4
340014	県立広島病院	4	0	0	0	0	0	0	0	0	0	0	0	4
340015	国立病院機構呉医療センター・中国がんセンター	8	0	1	0	0	0	0	0	0	0	0	0	9
340018	JA広島総合病院	3	0	0	0	0	0	0	0	0	0	0	0	3
350003	綜合病院社会保険徳山中央病院	4	0	0	0	0	0	0	0	0	0	0	0	4
350008	山口赤十字病院	2	0	1	0	0	0	0	0	0	0	0	0	3
350009	山口大学	4	0	1	0	0	0	0	0	0	0	0	0	5
360002	徳島市民病院	0	0	0	0	0	0	0	0	0	0	0	0	0
360003	徳島大学	3	0	1	0	0	0	0	0	0	0	0	0	4
360005	徳島県立中央病院	0	0	0	0	0	0	0	0	0	0	0	0	0
370001	高松赤十字病院	1	1	3	0	0	0	0	0	0	0	0	0	5
370002	高松市民病院	0	0	0	0	0	0	0	0	0	0	0	0	0
370003	香川県立中央病院	0	0	0	0	0	0	0	0	0	0	0	0	0
370005	香川大学	0	0	0	0	0	0	0	0	0	0	0	0	0
380001	国立病院機構四国がんセンター	5	0	0	0	0	0	0	0	0	0	0	0	5

施設番号	登録機関	進行期												計
		ⅠA	ⅠB	ⅠC	ⅡA	ⅡB	ⅡC	ⅢA	ⅢB	ⅢC	Ⅳ	不明	術前化学療法施行	
380002	愛媛県立中央病院	2	0	0	0	0	0	0	0	0	0	0	0	2
380005	松山赤十字病院	1	0	0	0	0	0	0	0	0	0	0	0	1
380006	愛媛大学	2	0	0	0	0	0	0	0	0	0	0	0	2
390003	高知医療センター	0	0	1	0	0	1	0	0	0	0	0	0	2
390006	高知大学	1	0	0	0	0	0	0	0	0	0	0	0	1
400002	北九州市立医療センター	0	0	0	0	0	0	0	0	0	0	0	0	0
400003	国立病院機構小倉病院	0	0	0	0	0	0	0	0	0	0	0	0	0
400007	九州厚生年金病院	0	0	0	0	0	0	0	0	0	0	0	0	0
400008	産業医科大学	3	0	2	0	0	0	0	0	0	0	0	0	5
400010	国立病院機構九州医療センター	0	0	1	0	0	0	0	0	0	0	0	0	1
400012	九州大学	4	0	8	0	0	0	0	0	2	0	0	0	14
400013	福岡大学	8	0	3	0	0	0	0	0	0	0	0	0	11
400014	福岡赤十字病院	4	0	1	0	0	0	0	0	0	0	0	0	5
400017	飯塚病院	6	0	3	0	0	0	0	0	0	0	0	0	9
400020	久留米大学	1	0	0	0	0	0	0	0	0	0	0	0	1
400022	聖マリア病院	0	0	0	0	0	0	0	0	0	0	0	0	0
400026	福岡県済生会福岡総合病院	8	0	4	0	0	0	0	0	1	0	0	0	13
400040	国立病院機構九州がんセンター	3	0	0	0	0	0	0	0	0	0	0	0	3
410002	佐賀県立病院好生館	0	0	0	0	0	0	0	0	0	0	0	0	0
410005	佐賀大学	3	0	1	0	0	0	0	0	0	0	0	0	4
420001	長崎市立市民病院	3	0	1	0	0	1	0	0	0	0	0	0	5
420002	長崎大学	7	0	0	0	0	0	0	0	0	0	0	0	7
420003	日本赤十字社長崎原爆病院	0	0	0	0	0	0	0	0	0	1	0	0	1
420006	佐世保共済病院	1	0	1	0	0	0	0	0	0	0	0	0	2
420007	佐世保市立総合病院	0	0	0	0	0	0	0	0	0	0	0	0	0
430001	国立病院機構熊本医療センター	2	0	0	0	0	0	0	0	0	0	0	0	2
430002	熊本大学	10	0	3	0	0	1	0	0	0	0	0	0	14
430003	市立熊本市民病院	4	0	2	0	0	0	0	0	0	0	0	0	6
440002	大分県立病院	3	0	0	0	0	0	0	0	0	0	0	0	3
440003	国立病院機構別府医療センター	5	0	0	0	0	0	0	0	0	0	0	0	5
440005	大分大学	2	0	2	0	0	0	0	0	0	0	0	0	4
450001	県立宮崎病院	8	0	1	0	0	0	0	0	0	0	0	0	9
450005	宮崎大学	0	0	2	0	0	0	0	1	3	2	0	0	8
460001	鹿児島大学	10	0	0	0	0	0	0	0	1	0	0	0	11
460004	鹿児島市立病院	6	0	3	0	0	0	0	0	0	0	0	0	9
470008	琉球大学	8	0	2	0	0	0	0	0	0	0	0	0	10
470010	沖縄県立中部病院	3	0	1	0	0	0	0	0	0	0	0	0	4
合計		690	18	280	1	1	28	5	12	27	9	10	3	1084

2008年度　卵巣悪性腫瘍組織分類（その3）

施設番号	登録機関	M01-00	M02-00	M03-00	M04-00	M05-00	M06-00	M09-01	M09-02	M09-03	M09-04	M09-05	M09-06	M09-07	M09-08	M09-09	M12-00	M19-01	M19-09	M21-00	M22-00	M23-00	M24-00	M24-01	M24-02	M24-03	M25-00	M29-01	M29-02	M29-03	M29-09	M31-00	M39-01	M39-02	M39-03	M39-04	M39-05	M39-06	M39-07	M39-08	M39-09	計
010003	国立病院機構北海道がんセンター	5	4	6	8	4	0	1	0	0	0	0	0	0	0	0	0	0	0	0	0	0	0	0	0	0	0	0	0	0	0	2	0	0	0	0	0	0	0	0	0	30
010022	札幌鉄道病院	0	0	0	0	0	0	0	0	0	0	0	0	0	0	0	0	0	0	0	0	0	0	0	0	0	0	0	0	0	0	0	0	0	0	0	0	0	0	0	0	0
010023	札幌厚生病院	0	0	0	0	0	0	0	0	0	0	0	0	0	0	0	0	0	0	0	0	0	0	0	0	0	0	0	0	0	0	0	0	0	0	0	0	0	0	0	0	0
010024	NTT東日本札幌病院	1	1	0	10	0	0	0	0	0	0	0	0	0	0	0	0	0	0	0	0	0	0	0	0	0	0	0	0	0	0	0	0	0	0	0	0	0	0	0	0	12
010025	札幌医科大学	6	11	3	8	1	0	1	0	0	0	0	0	0	0	0	0	0	0	0	0	0	0	0	0	0	0	0	0	0	0	3	0	0	0	0	0	0	0	0	0	33
010027	北海道大学	4	3	3	3	0	0	0	0	0	0	0	0	0	0	0	0	0	0	0	0	0	0	0	0	0	0	0	0	0	0	0	0	0	0	0	0	0	0	0	0	13
010028	KKR札幌医療センター	5	2	1	1	1	0	0	0	0	0	0	0	0	0	0	0	0	0	1	0	0	0	0	0	0	0	0	0	0	0	0	0	0	0	0	0	0	0	0	0	11
010037	市立旭川病院	3	3	1	4	0	0	0	0	0	0	0	0	0	0	0	0	0	0	0	0	0	0	0	0	0	1	0	0	0	0	0	0	0	0	0	0	0	0	0	0	12
010038	JA北海道厚生連旭川厚生病院	7	6	2	3	0	0	0	0	0	0	0	0	0	0	0	0	0	0	0	0	0	0	0	0	0	0	0	0	0	0	1	0	0	0	0	0	0	0	0	0	19
010040	旭川医科大学	9	1	3	0	2	2	0	0	0	0	0	0	0	0	0	0	0	0	0	0	0	0	0	0	0	0	0	0	0	0	0	0	0	0	0	0	0	0	0	1	18
010051	市立室蘭総合病院	0	0	0	0	0	0	0	0	0	0	0	0	0	0	0	0	0	0	0	0	0	0	0	0	0	0	0	0	0	0	0	0	0	0	0	0	0	0	0	0	0
020004	青森県立中央病院	1	2	8	1	0	0	0	0	0	1	0	0	0	3	0	0	0	0	0	0	0	0	0	0	0	0	0	0	0	0	0	0	0	0	0	0	0	0	0	0	16
020008	むつ総合病院	3	0	0	0	0	0	0	0	0	0	0	0	0	0	0	0	0	0	0	0	0	0	0	0	0	0	0	0	0	0	0	0	0	0	0	0	0	0	0	0	3
020012	弘前大学	7	1	1	5	0	0	0	0	0	0	0	0	0	0	0	0	0	0	0	0	0	0	0	0	0	0	0	0	0	0	0	0	0	0	0	0	0	0	0	0	14
020017	三沢市立三沢病院	3	0	1	2	0	0	0	0	0	0	0	0	0	0	0	0	0	0	0	0	0	0	0	0	0	0	0	0	0	0	0	0	0	0	0	0	0	0	0	0	6
030004	岩手医科大学	0	0	0	1	0	0	0	0	0	0	0	0	0	0	0	0	0	0	0	0	0	0	0	0	0	0	0	0	0	0	0	0	0	0	0	0	0	0	0	0	1
030006	盛岡赤十字病院	0	0	0	0	0	0	0	0	0	0	0	0	0	0	0	0	0	0	0	0	0	0	0	0	0	0	0	0	0	0	0	0	0	0	0	0	0	0	0	0	0
040004	東北大学	20	3	6	10	0	2	0	0	0	0	0	0	0	0	0	0	0	0	0	0	0	0	0	0	0	0	0	0	0	0	0	0	0	0	0	0	0	0	0	0	41
040008	宮城県立がんセンター	8	4	3	4	2	0	0	0	0	0	0	0	0	4	0	0	0	0	0	0	0	0	0	0	0	0	0	0	0	0	0	0	0	0	0	0	0	0	0	0	25
040013	国立病院機構仙台医療センター	9	4	8	0	0	0	0	0	0	0	0	0	0	0	0	0	0	0	0	0	0	0	0	0	0	0	0	0	0	0	0	0	0	0	0	0	0	0	0	0	21
050001	秋田赤十字病院	0	2	0	2	1	0	0	0	0	0	0	0	0	0	0	0	0	0	0	0	0	0	0	0	0	0	0	0	0	0	0	0	0	0	0	0	0	0	0	0	5
050003	秋田大学	6	1	4	5	0	0	0	1	0	0	0	0	0	0	0	0	0	0	0	0	0	0	0	0	0	0	0	0	0	0	0	0	0	0	0	0	0	0	0	0	17
060002	山形県立中央病院	5	1	4	1	0	0	0	0	0	0	1	0	0	0	0	0	0	0	0	0	0	0	0	0	0	0	0	0	0	0	0	0	0	0	0	0	0	0	0	0	12
060005	山形大学	5	1	6	10	0	0	0	0	0	0	0	0	0	0	0	1	0	0	0	0	0	0	0	0	0	0	0	0	0	0	0	0	0	0	0	0	0	0	0	0	23
070003	福島県立医科大学	0	0	0	0	0	0	0	0	0	0	0	0	0	0	0	0	0	0	0	0	0	0	0	0	0	0	0	0	0	0	0	0	0	0	0	0	0	0	0	0	0
080001	総合病院土浦協同病院	1	0	2	5	0	0	0	0	1	0	0	0	0	0	0	0	0	0	0	0	0	0	0	0	0	0	0	0	0	0	0	0	0	0	0	0	0	0	0	0	9
080003	国立病院機構霞ヶ浦医療センター	0	0	0	0	0	0	0	0	0	0	0	0	0	0	0	0	0	0	0	0	0	0	0	0	0	0	0	0	0	0	0	0	0	0	0	0	0	0	0	0	0
080006	筑波学園病院	1	0	0	1	0	0	0	0	0	0	0	0	0	0	0	0	0	0	0	0	0	0	0	0	0	0	0	0	0	0	0	0	0	0	0	0	0	0	0	0	2
080007	筑波大学臨床医学系	11	3	3	10	1	2	0	0	0	1	0	0	0	2	0	0	0	0	0	1	0	0	0	0	0	2	0	0	0	0	1	0	1	0	0	0	0	0	0	0	38
080017	国立病院機構水戸医療センター	0	0	0	0	0	0	0	0	0	0	0	0	0	0	0	0	0	0	0	0	0	0	0	0	0	0	0	0	0	0	0	0	0	0	0	0	0	0	0	0	0
080021	日立総合病院	4	0	2	2	0	0	0	0	0	0	0	0	0	0	0	0	0	0	0	0	0	0	0	0	0	0	0	0	1	0	0	0	0	0	0	0	0	0	0	0	9
080031	筑波メディカルセンター病院	0	0	0	1	0	0	0	0	0	0	0	1	0	0	0	0	0	0	0	0	0	0	0	0	0	0	0	0	0	0	0	0	0	0	0	0	0	0	0	0	2
090001	国立病院機構栃木病院	1	1	0	1	0	0	0	0	0	0	0	0	0	0	0	0	0	0	0	0	0	0	0	0	0	0	0	0	0	0	0	0	0	0	0	0	0	0	0	0	3
090004	獨協医科大学	9	6	8	5	0	0	0	0	0	0	0	0	0	0	0	0	0	0	1	0	1	0	0	0	0	0	0	0	0	0	0	0	0	0	0	0	0	0	0	0	30
090005	済生会宇都宮病院	9	3	0	3	0	0	0	0	0	0	0	0	0	0	0	0	0	0	0	0	0	0	0	1	0	0	0	0	0	0	0	0	0	0	0	0	0	0	0	0	16
090011	足利赤十字病院	3	1	5	3	0	1	0	0	0	0	0	0	0	0	0	0	0	0	1	0	0	0	0	0	0	0	0	0	0	0	0	0	0	0	0	0	0	0	0	0	14
090015	自治医科大学	13	8	9	8	2	0	1	0	0	0	0	0	0	0	1	0	0	0	1	0	0	0	0	0	0	0	0	0	0	0	0	0	0	0	0	0	0	0	0	0	43
090016	栃木県立がんセンター	3	4	3	4	0	0	0	0	0	0	0	0	0	1	3	0	0	0	0	2	0	0	0	0	0	0	0	0	0	0	0	0	0	0	0	0	0	0	0	0	20
100005	国立病院機構高崎病院	0	0	0	0	0	0	0	0	0	0	0	0	0	0	0	0	0	0	0	0	0	0	0	0	0	0	0	0	0	0	0	0	0	0	0	0	0	0	0	0	0
100012	群馬大学	1	1	1	2	1	0	0	0	0	0	0	0	0	1	0	0	0	0	0	0	0	0	0	0	0	0	0	0	0	0	0	0	0	0	0	0	0	0	0	0	7
100022	群馬県立がんセンター	0	0	0	0	0	0	0	0	0	0	0	0	0	0	0	0	0	0	0	0	0	0	0	0	0	0	0	0	0	0	0	0	0	0	0	0	0	0	0	0	0
110008	埼玉社会保険病院	0	0	2	3	0	1	0	0	0	0	0	0	0	0	0	0	0	0	0	0	0	0	0	0	0	1	0	0	0	0	0	0	0	0	0	0	0	0	0	0	7
110014	越谷市立病院	4	4	3	5	1	0	0	0	0	0	0	0	0	0	0	0	0	0	0	0	0	0	0	0	0	1	0	0	0	0	0	0	0	0	0	0	0	0	0	0	18

施設番号	登録機関	M01-00	M02-00	M03-00	M04-00	M05-00	M06-00	M09-01	M09-02	M09-03	M09-04	M09-05	M09-06	M09-07	M09-08	M09-09	M12-00	M19-01	M19-09	M21-00	M22-00	M23-00	M24-00	M24-01	M24-02	M24-03	M25-00	M29-01	M29-02	M29-03	M29-09	M31-00	M39-01	M39-02	M39-03	M39-04	M39-05	M39-06	M39-07	M39-08	M39-09	計
110022	埼玉医科大学総合医療センター	0	0	0	0	0	0	0	0	0	0	0	0	0	0	0	0	0	0	0	0	0	0	0	0	0	0	0	0	0	0	0	0	0	0	0	0	0	0	0	0	0
110023	国立病院機構埼玉病院	2	0	0	4	0	0	0	0	0	0	0	0	0	0	0	0	0	0	0	0	0	0	0	0	0	0	0	0	0	0	0	0	0	0	0	0	0	0	0	0	6
110027	防衛医科大学校	13	5	1	2	0	0	0	0	0	0	0	0	0	1	0	0	0	0	0	0	0	0	1	0	0	0	0	0	0	0	0	0	1	0	0	0	0	0	0	0	24
110029	藤間病院	0	0	0	0	0	0	0	0	0	0	0	0	0	0	0	0	0	0	0	0	0	0	0	0	0	0	0	0	0	0	0	0	0	0	0	0	0	0	0	0	0
110030	埼玉県立がんセンター	13	1	2	7	0	1	0	0	2	0	0	0	0	0	0	0	0	0	0	0	1	0	0	0	0	0	0	0	0	0	0	0	0	0	0	0	0	0	0	0	27
110055	埼玉医科大学国際医療センター	17	4	7	9	0	0	0	0	0	0	0	0	0	0	2	0	0	0	1	1	1	0	0	0	0	0	0	0	0	0	0	0	0	0	0	0	0	0	0	0	42
120004	千葉市立青葉病院	0	0	0	0	0	0	0	0	0	0	0	0	0	0	0	0	0	0	0	0	0	0	0	0	0	0	0	0	0	0	0	0	0	0	0	0	0	0	0	0	0
120005	千葉大学	8	4	5	11	0	0	0	0	0	0	0	0	0	0	0	0	0	0	0	0	0	0	0	0	0	1	0	0	0	0	0	0	0	0	0	0	0	0	0	0	29
120009	日本医科大学付属千葉北総病院	1	3	2	1	0	0	0	0	0	0	0	0	1	0	0	0	0	0	0	0	0	0	0	0	0	0	0	0	0	0	0	0	0	0	0	0	0	0	0	0	8
120012	松戸市立病院	3	2	2	3	0	0	0	0	0	0	0	0	0	0	0	0	0	0	0	0	0	0	0	0	0	0	0	0	0	0	0	0	0	0	0	0	0	0	0	0	10
120015	東京歯科大学市川総合病院	5	1	2	6	0	0	0	0	0	0	0	0	0	0	0	0	0	0	0	0	0	0	0	0	0	0	0	0	0	0	0	0	0	0	0	0	0	0	0	0	14
120021	東京慈恵会医科大学柏病院	20	6	6	19	0	3	1	0	2	1	0	0	0	0	0	0	0	0	0	0	0	0	0	0	1	0	0	0	0	0	0	0	0	0	0	0	0	0	0	0	59
120023	順天堂大学医学部浦安病院	10	3	2	11	0	0	0	0	0	0	0	0	0	0	0	0	0	0	0	1	0	0	0	0	0	0	0	0	0	0	0	0	0	0	0	0	0	0	0	0	27
120025	東邦大学医療センター佐倉病院	2	0	2	6	0	3	0	0	0	0	0	0	0	0	0	0	0	0	0	0	0	0	0	0	0	0	0	0	0	0	0	0	0	0	0	0	0	0	0	0	13
120029	総合病院国保旭中央病院	8	3	7	10	0	1	0	0	1	0	0	0	0	0	0	0	1	0	0	0	0	0	0	0	0	1	0	0	0	0	0	0	0	0	0	0	0	0	0	0	32
120035	亀田総合病院	5	3	2	2	0	2	0	0	0	1	0	0	0	0	1	0	0	0	0	0	0	0	0	0	0	0	0	0	0	0	0	0	0	0	0	0	0	0	0	0	16
120042	千葉県がんセンター	3	2	5	9	0	0	0	0	0	0	0	0	0	0	0	0	0	0	0	0	0	0	0	0	0	0	0	0	0	0	0	0	0	0	0	0	0	0	0	0	19
120043	放射線医学総合研究所重粒子医科学センター病院	0	0	0	0	0	0	0	0	0	0	0	0	0	0	0	0	0	0	0	0	0	0	0	0	0	0	0	0	0	0	0	0	0	0	0	0	0	0	0	0	0
130005	三井記念病院	6	3	1	3	0	0	0	0	0	0	0	0	0	0	0	0	0	0	0	0	0	0	0	0	0	0	0	0	0	0	0	0	0	0	0	0	0	0	0	0	13
130007	東京警察病院	0	0	0	0	0	0	0	0	0	0	0	0	0	0	0	0	0	0	0	0	0	0	0	0	0	0	0	0	0	0	0	0	0	0	0	0	0	0	0	0	0
130008	東京逓信病院	0	0	0	0	0	0	0	0	0	0	0	0	0	0	0	0	0	0	0	0	0	0	0	0	0	0	0	0	0	0	0	0	0	0	0	0	0	0	0	0	0
130009	国立がんセンター中央病院	18	2	3	11	2	2	0	0	0	0	0	0	0	0	1	0	0	0	0	0	0	0	0	0	0	1	0	0	0	0	0	0	0	0	0	0	0	0	0	0	40
130013	東京慈恵会医科大学	11	12	3	9	1	3	1	0	0	0	0	0	0	0	2	0	0	0	0	0	0	0	0	0	0	0	0	0	0	0	0	0	0	0	0	0	0	0	0	0	42
130023	順天堂大学	8	3	8	8	1	0	0	0	0	0	0	0	0	0	0	0	0	0	0	0	0	0	0	0	0	3	0	0	0	0	0	0	0	0	1	0	0	0	0	0	32
130024	東京医科歯科大学	6	2	3	3	0	0	0	0	0	0	0	0	0	0	0	0	0	0	0	1	0	0	0	0	0	0	0	0	0	0	0	0	0	0	0	0	0	0	0	0	15
130025	日本医科大学	4	2	1	3	0	2	0	0	0	0	0	0	0	0	0	0	0	0	0	0	0	0	0	0	0	1	0	0	0	0	0	0	0	0	0	0	0	0	0	0	13
130026	東京大学	7	5	5	8	3	6	0	0	0	1	0	0	0	0	0	0	0	0	0	1	1	0	1	0	0	1	0	0	0	0	0	0	0	0	0	0	0	0	0	0	39
130029	東京女子医科大学東医療センター	6	0	2	3	0	0	0	0	0	0	0	0	0	0	0	1	0	0	0	0	0	0	0	0	0	0	0	0	0	0	0	0	0	0	0	0	0	0	0	0	12
130034	東京慈恵会医科大学青戸病院	9	2	8	3	0	0	0	0	0	0	0	0	0	0	0	0	0	0	0	0	0	0	0	0	0	0	0	0	1	0	1	0	0	0	0	0	0	0	0	0	24
130036	社会福祉法人賛育会賛育会病院	0	0	0	0	0	0	0	0	0	0	0	0	0	0	0	0	0	0	0	0	0	0	0	0	0	0	0	0	0	0	0	0	0	0	0	0	0	0	0	0	0
130038	都立墨東病院	6	1	4	3	2	0	0	0	0	0	0	0	1	0	0	0	0	0	0	0	0	0	0	0	0	1	0	0	0	0	0	0	0	0	0	0	0	0	0	0	18
130044	NTT東日本関東病院	6	3	2	5	0	0	0	0	0	0	0	0	0	0	0	0	0	0	0	0	0	0	0	0	0	0	0	0	0	0	0	0	0	0	0	0	0	0	0	0	16
130046	昭和大学	4	2	6	5	0	1	0	0	0	0	0	0	0	0	0	0	0	0	0	0	1	0	0	0	0	0	0	0	0	0	0	0	0	0	0	0	0	0	0	0	19
130050	東邦大学医療センター大森病院	3	0	4	7	1	1	0	0	0	0	0	0	0	0	0	0	0	0	0	0	0	0	0	0	0	0	0	0	0	0	0	0	0	0	0	0	0	0	0	0	16
130055	日本赤十字社医療センター	3	1	4	6	0	0	0	0	0	0	0	0	0	0	0	0	0	0	0	0	0	0	0	0	0	0	0	0	0	0	0	0	0	0	0	0	0	0	0	0	14
130061	国立病院機構東京医療センター	2	0	1	5	1	0	0	0	0	0	0	0	0	0	0	0	0	0	0	0	0	0	0	0	0	0	0	0	0	0	0	0	0	0	0	0	0	0	0	0	9
130063	厚生中央病院	0	0	0	0	0	0	0	0	0	0	0	0	0	0	0	0	0	0	0	0	0	0	0	0	0	0	0	0	0	0	0	0	0	0	0	0	0	0	0	0	0
130064	東邦大学医療センター大橋病院	5	0	0	1	0	1	0	0	0	0	0	0	0	0	0	0	0	0	0	0	0	0	0	0	0	2	0	0	0	0	0	0	0	0	0	0	0	0	1	0	10
130074	東京医科大学	11	4	2	9	0	1	0	0	0	0	0	0	0	0	0	0	0	0	0	0	0	0	0	0	0	0	0	0	0	0	0	0	0	0	0	0	0	0	0	0	27
130077	慶應義塾大学	14	4	12	5	1	2	0	1	0	0	0	0	0	0	1	0	0	0	0	0	0	0	1	1	0	1	0	0	0	0	0	0	0	0	0	0	0	0	0	0	43
130079	東京厚生年金病院	0	0	0	0	0	0	0	0	0	0	0	0	0	0	0	0	0	0	0	0	0	0	0	0	0	0	0	0	0	0	0	0	0	0	0	0	0	0	0	0	0
130080	国立国際医療センター	5	3	0	4	0	0	0	0	0	0	0	1	0	2	0	0	0	0	0	0	0	0	0	0	0	0	0	0	0	0	0	0	0	0	0	0	0	0	0	0	15
130081	東京女子医科大学	4	2	2	6	1	0	0	0	0	0	0	0	0	0	0	0	0	0	0	0	0	0	0	0	0	1	0	0	0	0	0	0	0	0	0	0	0	0	0	0	16
130085	立正佼成会附属佼成病院	2	1	1	5	0	0	0	0	0	0	0	0	1	0	0	0	0	0	0	0	0	0	0	0	0	0	0	0	0	0	0	0	0	0	0	0	0	0	0	0	10
130092	帝京大学	2	1	0	1	0	0	0	0	0	0	0	0	0	1	0	0	0	0	0	0	1	0	0	0	0	0	0	0	0	0	0	0	0	0	0	0	0	0	0	0	6
130095	日本大学	10	4	5	2	0	0	0	0	0	1	0	0	0	0	1	0	0	0	0	1	0	0	0	0	0	0	0	0	0	0	0	0	0	0	0	0	0	0	0	0	24

施設番号	登録機関	M01-00	M02-00	M03-00	M04-00	M05-00	M06-00	M09-01	M09-02	M09-03	M09-04	M09-05	M09-06	M09-07	M09-08	M09-09	M12-00	M19-01	M19-09	M21-00	M22-00	M23-00	M24-00	M24-01	M24-02	M24-03	M25-00	M29-01	M29-02	M29-03	M29-09	M31-00	M39-01	M39-02	M39-03	M39-04	M39-05	M39-06	M39-07	M39-08	M39-09	計
130099	武蔵野赤十字病院	10	3	5	8	1	0	0	0	0	0	0	0	0	0	0	0	0	0	0	1	0	0	0	0	0	0	0	0	0	0	0	0	0	0	1	0	0	0	0	0	29
130100	杏林大学	14	1	7	10	0	0	0	2	0	0	0	0	0	0	0	0	0	0	0	0	0	0	0	0	0	0	0	0	0	0	0	0	0	0	0	0	0	0	0	0	34
130102	都立府中病院	6	3	4	3	1	1	0	0	0	0	0	0	0	0	0	0	1	0	0	0	0	0	0	0	0	1	0	0	0	0	0	0	0	0	0	0	0	0	0	0	20
130106	国立病院機構災害医療センター	0	0	0	0	0	0	0	0	0	0	0	0	0	0	0	0	0	0	0	0	0	0	0	0	0	0	0	0	0	0	0	0	0	0	0	0	0	0	0	0	0
130107	国家公務員共済組合連合会立川病院	7	2	2	2	0	0	0	1	0	0	0	0	0	0	1	0	0	0	0	0	0	0	0	0	0	1	0	0	0	0	0	0	0	0	0	0	0	0	0	0	16
130112	町田市民病院	4	1	2	1	1	0	0	0	0	0	0	0	0	0	0	0	0	0	0	0	0	0	0	0	0	0	0	0	0	0	0	0	0	0	0	0	0	0	0	0	9
130116	東京慈恵会医科大学第三病院	0	0	0	0	0	0	0	0	0	0	0	0	0	0	0	0	0	0	0	0	0	0	0	0	0	0	0	0	0	0	0	0	0	0	0	0	0	0	0	0	0
130119	日本医科大学多摩永山病院	0	0	0	4	0	0	0	0	0	0	0	0	0	0	0	0	0	0	0	0	0	0	0	0	0	0	0	0	0	0	0	0	0	0	0	0	0	0	0	0	4
130122	都立駒込病院	6	4	4	10	0	0	0	1	0	0	0	0	0	0	0	0	0	0	0	0	0	0	0	0	0	0	0	0	0	0	0	0	0	0	0	0	0	0	0	0	25
130124	佐々木研究所附属杏雲堂病院	3	0	0	1	0	0	0	0	0	0	0	0	0	0	1	0	0	0	0	0	0	0	0	0	0	0	0	0	0	0	0	0	0	0	0	0	0	0	0	0	5
130125	癌研究会有明病院	33	5	7	18	0	12	0	0	3	0	0	0	0	2	0	0	0	0	0	0	0	0	1	0	0	0	0	0	0	0	0	0	0	0	0	0	0	0	0	0	81
130135	多摩南部地域病院	0	0	2	2	0	0	0	0	0	0	0	0	0	1	1	0	0	0	0	0	0	0	0	0	0	1	0	0	0	0	0	0	0	0	0	0	0	0	0	2	9
130137	東海大学医学部付属八王子病院	1	0	0	3	0	0	0	0	0	0	0	0	0	0	2	0	0	0	0	0	0	0	0	0	0	0	0	0	0	0	0	0	0	0	0	0	0	0	0	0	6
130144	順天堂大学医学部附属練馬病院	0	0	0	0	0	0	0	0	0	0	0	0	0	0	0	0	0	0	0	0	0	0	0	0	0	0	0	0	0	0	0	0	0	0	0	0	0	0	0	0	0
140001	川崎市立川崎病院	0	0	0	0	0	0	0	0	0	0	0	0	0	0	0	0	0	0	0	0	0	0	0	0	0	0	0	0	0	0	0	0	0	0	0	0	0	0	0	0	0
140006	日本医科大学武蔵小杉病院	7	1	0	2	0	1	0	0	0	0	0	0	0	0	0	0	0	0	0	0	0	0	0	0	0	0	0	0	0	0	0	0	0	0	0	0	0	0	0	0	11
140008	関東労災病院	2	1	4	2	0	0	0	0	0	0	0	0	0	0	0	0	0	0	0	0	0	0	0	0	0	0	0	0	0	0	0	0	0	0	0	0	0	0	0	0	9
140012	聖マリアンナ医科大学	5	4	9	7	0	1	0	0	1	0	0	0	1	0	0	0	0	0	0	1	1	0	0	0	0	0	0	0	0	0	0	0	0	0	0	0	0	0	0	0	30
140016	横浜労災病院	1	2	0	0	0	1	0	0	0	0	0	0	0	0	0	0	0	0	0	0	0	0	0	0	0	1	0	0	0	0	1	0	0	0	0	0	0	0	0	0	6
140017	昭和大学藤が丘病院	7	1	2	4	0	0	0	0	0	0	0	0	0	0	0	0	0	0	0	0	0	0	0	0	0	0	0	0	0	0	0	0	0	0	0	0	0	0	0	1	15
140020	北里大学	10	8	7	5	0	6	0	0	0	1	0	0	0	1	0	0	0	0	0	0	0	0	0	0	0	0	0	0	0	0	0	0	0	0	0	0	0	0	0	0	38
140021	社会保険相模野病院	0	0	0	0	0	0	0	0	0	0	0	0	0	0	0	0	0	0	0	0	0	0	0	0	0	0	0	0	0	0	0	0	0	0	0	0	0	0	0	0	0
140029	横浜市立大学附属病院	3	2	3	8	0	1	0	0	1	0	0	0	0	1	1	0	0	0	0	0	0	0	0	0	0	0	0	0	0	0	0	0	0	0	0	0	0	0	0	0	20
140030	横浜南共済病院	3	1	2	4	1	0	0	0	0	0	0	0	0	0	0	0	0	0	1	0	0	0	0	0	0	0	0	0	0	1	0	0	0	0	0	0	0	0	0	0	13
140035	横浜市立市民病院	6	3	4	7	0	0	0	0	0	0	0	0	0	1	0	0	0	0	0	0	0	0	0	0	0	0	0	0	0	0	0	0	0	0	0	0	0	0	0	0	21
140037	聖マリアンナ医科大学横浜西部病院	2	2	2	0	0	0	0	0	0	0	0	0	0	0	0	0	0	0	0	0	0	0	0	0	0	0	0	0	0	0	0	0	0	0	0	0	0	0	0	0	6
140044	湘南鎌倉総合病院	0	1	0	2	0	0	0	0	0	0	0	0	0	0	0	0	0	0	0	0	0	0	0	0	0	0	0	0	0	0	0	0	0	0	0	0	0	0	0	0	3
140049	平塚市民病院	0	0	0	0	0	0	0	0	0	0	0	0	0	0	0	0	0	0	0	0	0	0	0	0	0	0	0	0	0	0	0	0	0	0	0	0	0	0	0	0	0
140054	伊勢原協同病院	2	1	0	1	0	0	0	0	0	0	0	0	0	0	0	0	0	0	0	0	0	0	0	0	0	0	0	0	0	0	0	0	0	0	0	0	0	0	0	0	4
140055	東海大学	11	1	11	7	0	1	0	0	0	0	0	0	0	0	0	0	0	0	0	0	1	0	0	0	0	1	0	0	0	0	0	0	0	0	1	0	0	0	0	0	34
140059	神奈川県立がんセンター	12	3	4	8	2	1	0	0	0	0	0	1	0	0	0	0	0	0	0	0	0	0	0	0	0	0	0	0	0	0	0	0	0	0	0	0	0	0	0	0	31
140061	横浜市立大学附属市民総合医療センター	4	0	3	2	0	0	0	0	0	0	0	0	0	2	0	0	0	0	0	0	1	0	0	0	0	0	0	0	0	0	0	0	0	0	0	0	0	0	0	0	12
140063	昭和大学横浜市北部病院	0	0	0	0	0	0	0	0	0	0	0	0	0	0	0	0	0	0	0	0	0	0	0	0	0	0	0	0	0	0	0	0	0	0	0	0	0	0	0	0	0
150002	山梨県立中央病院	2	1	2	2	0	0	0	0	0	0	0	0	0	0	0	0	0	0	0	0	1	0	0	0	0	0	0	0	0	0	0	0	0	0	0	0	0	0	0	0	8
150006	山梨大学	5	2	3	2	0	1	0	0	0	0	0	0	0	0	1	0	0	0	0	0	0	0	0	0	0	0	0	0	0	0	0	0	0	0	0	0	0	0	0	0	14
160001	長野赤十字病院	2	0	3	5	0	0	0	0	0	0	0	0	0	0	0	0	0	0	0	0	0	0	0	0	0	0	0	0	0	0	0	0	0	0	0	0	0	0	0	0	10
160006	信州大学	0	0	0	0	0	0	0	0	0	0	0	0	0	0	0	0	0	0	0	0	0	0	0	0	0	0	0	0	0	0	0	0	0	0	0	0	0	0	0	0	0
160014	国立病院機構松本病院	0	0	0	0	0	0	0	0	0	0	0	0	0	0	0	0	0	0	0	0	0	0	0	0	0	0	0	0	0	0	0	0	0	0	0	0	0	0	0	0	0
160022	長野市民病院	0	2	5	4	1	0	0	0	0	0	0	0	0	0	3	0	0	0	0	1	0	0	0	0	0	0	0	0	0	0	0	0	0	0	0	0	0	0	0	0	16
170006	富士市立中央病院	0	0	0	1	0	0	0	0	0	0	0	0	0	0	0	0	0	0	0	0	0	0	0	0	0	0	0	0	0	0	0	0	0	0	0	0	0	0	0	0	1
170009	静岡県立総合病院	9	6	4	1	1	0	0	0	0	0	0	0	0	1	0	0	0	0	0	0	0	0	0	0	0	0	0	0	0	0	0	0	0	0	2	0	0	0	0	0	24
170023	聖隷浜松病院	0	0	0	0	0	0	0	0	0	0	0	0	0	0	0	0	0	0	0	0	0	0	0	0	0	0	0	0	0	0	0	0	0	0	0	0	0	0	0	0	0
170025	浜松医科大学	0	0	0	0	0	0	0	0	0	0	0	0	0	0	0	0	0	0	0	0	0	0	0	0	0	0	0	0	0	0	0	0	0	0	0	0	0	0	0	0	0
170026	県西部浜松医療センター	0	0	0	0	0	0	0	0	0	0	0	0	0	0	0	0	0	0	0	0	0	0	0	0	0	0	0	0	0	0	0	0	0	0	0	0	0	0	0	0	0
170051	静岡県立静岡がんセンター	0	0	0	0	0	0	0	0	0	0	0	0	0	0	0	0	0	0	0	0	0	0	0	0	0	0	0	0	0	0	0	0	0	0	0	0	0	0	0	0	0
180001	長岡赤十字病院	2	3	3	4	1	0	0	0	0	0	0	0	0	0	0	0	0	0	0	0	0	0	0	0	1	0	0	0	0	0	0	0	0	0	0	0	0	0	0	0	14

施設番号	登録機関	M01-00	M02-00	M03-00	M04-00	M05-00	M06-00	M09-01	M09-02	M09-03	M09-04	M09-05	M09-06	M09-07	M09-08	M09-09	M12-00	M19-01	M19-09	M21-00	M22-00	M23-00	M24-00	M24-01	M24-02	M24-03	M25-00	M29-01	M29-02	M29-03	M29-09	M31-00	M39-01	M39-02	M39-03	M39-04	M39-05	M39-06	M39-07	M39-08	M39-09	計
180009	新潟大学	0	0	0	0	0	0	0	0	0	0	0	0	0	0	0	0	0	0	0	0	0	0	0	0	0	0	0	0	0	0	0	0	0	0	0	0	0	0	0	0	0
180010	新潟県立がんセンター新潟病院	17	4	6	13	0	0	0	0	0	0	0	0	0	0	0	0	0	0	0	0	0	0	0	0	0	0	0	0	0	0	0	0	0	0	0	0	0	0	0	0	40
190001	富山大学	5	1	2	0	0	0	0	0	0	0	0	0	0	0	0	0	0	0	0	0	0	0	0	0	0	0	0	0	0	0	0	0	0	0	0	0	0	0	0	0	8
190002	富山赤十字病院	4	1	1	1	0	0	0	0	0	0	0	0	0	0	0	0	0	0	0	0	0	0	0	0	0	0	0	0	0	0	0	0	0	0	0	0	0	0	0	0	7
190003	富山県立中央病院	0	0	0	0	0	0	0	0	0	0	0	0	0	0	0	0	0	0	0	0	0	0	0	0	0	0	0	0	0	0	0	0	0	0	0	0	0	0	0	0	0
190004	厚生連高岡病院	0	0	0	0	0	0	0	0	0	0	0	0	0	0	0	0	0	0	0	0	0	0	0	0	0	0	0	0	0	0	0	0	0	0	0	0	0	0	0	0	0
190005	黒部市民病院	0	0	0	0	0	0	0	0	0	0	0	0	0	0	0	0	0	0	0	0	0	0	0	0	0	0	0	0	0	0	0	0	0	0	0	0	0	0	0	0	0
190009	高岡市民病院	4	1	0	0	0	0	0	0	0	0	0	0	0	0	0	0	0	0	0	0	0	0	0	0	0	0	0	0	0	0	0	0	0	0	0	0	0	0	0	0	5
200001	金沢医科大学	3	0	0	0	0	0	0	0	0	0	0	0	0	0	0	0	0	0	0	0	0	0	0	0	0	0	0	0	0	0	0	0	0	0	0	0	0	0	0	0	3
200002	国立病院機構金沢医療センター	1	1	1	0	0	0	0	0	0	0	0	0	0	0	0	0	0	0	0	0	0	0	0	0	0	2	0	0	0	0	0	0	0	0	0	0	0	0	0	0	5
200003	石川県立中央病院	0	0	0	0	0	0	0	0	0	0	0	0	0	0	0	0	0	0	0	0	0	0	0	0	0	0	0	0	0	0	0	0	0	0	0	0	0	0	0	0	0
200004	金沢大学	4	4	2	2	3	0	0	0	1	0	0	0	0	3	0	0	0	0	1	0	0	0	0	0	0	0	0	0	0	0	0	0	0	0	0	0	0	0	0	0	20
210002	福井県立病院	4	2	2	4	0	0	0	0	0	0	0	0	0	0	0	0	0	0	0	0	0	0	0	0	0	0	0	0	0	0	0	0	0	0	0	0	0	0	0	0	12
210003	福井大学	0	0	0	0	0	0	0	0	0	0	0	0	0	0	0	0	0	0	0	0	0	0	0	0	0	0	0	0	0	0	0	0	0	0	0	0	0	0	0	0	0
210004	福井赤十字病院	3	3	1	0	0	0	0	0	0	0	0	0	0	0	0	0	0	0	0	0	0	0	0	0	0	0	0	0	0	0	0	0	0	0	0	0	0	0	0	0	7
220002	岐阜大学	8	6	3	2	0	1	0	0	0	0	0	0	0	0	2	0	0	0	0	0	0	0	0	0	0	0	0	0	0	0	0	0	0	0	0	0	0	0	0	0	22
220006	大垣市民病院	6	4	1	4	0	0	0	0	0	0	0	0	0	0	0	0	0	0	0	1	0	0	0	0	0	0	0	0	0	0	0	0	0	0	0	0	0	0	0	0	16
230001	豊橋市民病院	8	2	5	6	1	0	0	0	0	0	0	0	0	0	0	0	0	0	0	0	0	0	0	0	0	0	0	0	0	0	0	0	0	0	0	0	0	0	0	0	22
230014	名古屋第一赤十字病院	14	1	6	2	0	0	0	0	0	0	0	0	0	0	0	0	0	0	0	0	0	0	0	0	0	0	0	0	0	0	0	0	0	0	0	0	0	0	0	0	23
230022	名古屋市立緑市民病院	0	0	0	0	0	0	0	0	0	0	0	0	0	0	0	0	0	0	0	0	0	0	0	0	0	0	0	0	0	0	0	0	0	0	0	0	0	0	0	0	0
230024	国立病院機構名古屋医療センター	0	0	0	0	0	0	0	0	0	0	0	0	0	0	0	0	0	0	0	0	0	0	0	0	0	0	0	0	0	0	0	0	0	0	0	0	0	0	0	0	0
230031	名古屋大学	9	1	8	8	0	1	0	0	0	0	1	0	0	0	0	0	0	0	0	0	1	0	0	0	0	0	0	0	0	0	0	0	0	0	0	0	0	0	1	0	30
230034	名古屋市立大学	7	2	1	3	0	0	0	0	0	0	0	0	0	0	1	0	1	0	0	0	0	0	0	0	0	0	0	0	0	0	0	0	0	0	0	0	0	0	2	0	17
230035	藤田保健衛生大学	9	1	3	0	1	1	0	0	0	0	0	0	1	0	0	1	0	0	0	0	0	0	0	0	0	0	0	0	0	0	0	0	0	0	1	0	0	0	0	0	18
230040	愛知医科大学	9	1	1	3	1	0	0	0	0	0	0	0	0	0	0	0	0	0	0	0	0	0	0	0	0	0	0	0	0	0	0	0	0	0	0	0	0	0	0	0	15
230052	愛知県がんセンター中央病院	20	3	6	6	1	0	0	0	0	1	0	0	0	0	1	0	0	1	0	1	0	0	0	0	0	0	0	0	0	0	0	0	0	0	0	0	0	0	0	0	40
240002	三重県立総合医療センター	6	1	0	0	0	0	0	0	0	0	0	0	0	0	0	0	0	0	0	1	0	0	0	0	0	0	0	0	0	0	0	0	0	0	0	0	0	0	0	0	8
240003	市立四日市病院	3	2	0	2	0	0	0	0	0	0	0	0	0	0	0	0	0	0	0	0	0	0	0	0	0	0	0	0	0	0	0	0	0	0	0	0	0	0	0	0	7
240008	三重中央医療センター	3	2	1	2	3	0	0	0	0	0	0	0	0	0	0	0	0	0	0	0	0	0	0	0	0	1	0	0	0	0	0	0	0	0	0	0	0	0	0	0	12
240009	三重大学	0	0	0	0	0	0	0	0	0	0	0	0	0	0	0	0	0	0	0	0	0	0	0	0	0	0	0	0	0	0	0	0	0	0	0	0	0	0	0	0	0
240015	山田赤十字病院	3	1	6	0	0	0	0	0	0	0	0	0	0	0	1	0	0	1	0	0	0	0	0	0	0	0	0	0	0	0	0	0	0	0	0	0	0	0	0	0	12
250001	大津赤十字病院	2	1	1	5	0	0	0	0	0	0	0	0	0	0	0	0	0	0	0	0	0	0	0	0	0	0	0	0	0	0	0	0	0	0	0	0	0	0	0	0	9
250003	滋賀医科大学	7	0	2	0	0	0	0	0	0	0	0	0	0	0	0	0	0	0	0	0	0	0	0	0	0	0	0	0	0	0	0	0	0	0	0	0	0	0	0	0	9
250006	近江八幡市立総合医療センター	3	0	0	0	0	0	0	0	0	0	0	0	0	0	0	0	0	0	0	0	0	0	0	0	0	0	0	0	0	0	0	0	0	0	0	0	0	0	0	0	3
250008	滋賀県立成人病センター	2	2	2	2	0	0	0	0	0	0	0	1	0	0	0	0	0	0	0	0	0	0	0	0	0	0	0	0	0	0	0	0	0	0	0	0	0	0	0	0	9
260002	京都第二赤十字病院	10	0	1	7	0	0	0	0	0	0	0	0	0	0	0	0	0	0	0	0	0	0	0	0	0	3	0	0	0	0	0	0	0	0	0	0	0	0	0	0	21
260003	京都府立医科大学	5	1	1	1	0	1	0	0	0	0	0	0	0	0	0	0	0	0	0	1	0	0	0	0	0	0	0	0	0	0	0	0	0	0	0	0	0	0	0	0	10
260006	京都市立病院	0	0	0	0	0	0	0	0	0	0	0	0	0	0	0	0	0	0	0	0	0	0	0	0	0	0	0	0	0	0	0	0	0	0	0	0	0	0	0	0	0
260007	京都第一赤十字病院	5	2	1	2	1	0	0	0	0	0	0	0	0	0	1	0	0	0	0	0	0	0	0	0	0	1	0	0	0	0	0	0	0	0	0	0	0	0	0	0	13
260009	京都大学	13	0	1	5	1	0	2	0	0	0	0	0	0	1	0	0	0	0	0	1	0	0	0	0	0	0	0	0	0	0	0	0	0	0	0	0	0	0	0	0	24
260013	京都桂病院	5	0	1	0	0	1	0	0	0	0	0	0	0	1	0	0	0	0	0	0	1	0	0	1	0	0	0	0	0	0	0	0	0	0	0	0	0	0	0	0	10
260014	国立病院機構京都医療センター	0	0	0	0	0	0	0	0	0	0	0	0	0	0	0	0	0	0	0	0	0	0	0	0	0	0	0	0	0	0	0	0	0	0	0	0	0	0	0	0	0
260017	済生会京都府病院	1	0	2	2	0	0	0	0	0	0	0	0	0	0	1	0	0	0	0	0	0	0	0	0	0	0	0	0	0	0	0	0	0	0	0	0	0	0	0	0	6
270003	財団法人田附興風会医学研究所北野病院	5	7	5	7	0	0	0	0	0	0	0	0	0	0	0	0	0	0	0	1	1	0	0	0	0	0	0	0	0	0	0	0	0	0	0	0	0	0	0	0	26
270007	大阪市立総合医療センター	8	7	2	6	1	0	0	0	0	1	0	0	0	0	0	0	0	0	0	0	0	0	0	0	0	2	0	0	0	0	0	0	0	0	0	0	0	0	0	0	27
270009	国立病院機構大阪医療センター	4	1	0	6	0	1	0	0	0	0	0	0	0	0	0	0	0	0	0	0	0	0	0	0	0	1	0	0	0	0	0	0	0	0	0	0	0	0	0	0	13

施設番号	登録機関	M01-00	M02-00	M03-00	M04-00	M05-00	M06-00	M09-01	M09-02	M09-03	M09-04	M09-05	M09-06	M09-07	M09-08	M09-09	M12-00	M19-01	M19-09	M21-00	M22-00	M23-00	M24-00	M24-01	M24-02	M24-03	M25-00	M29-01	M29-02	M29-03	M29-09	M31-00	M39-01	M39-02	M39-03	M39-04	M39-05	M39-06	M39-07	M39-08	M39-09	計
270013	大阪警察病院	8	1	2	2	0	0	0	0	0	0	0	0	0	0	0	0	0	0	0	0	0	0	0	0	0	0	0	0	0	0	0	0	0	0	0	0	0	0	0	0	13
270014	大阪赤十字病院	8	1	6	4	1	0	0	0	0	0	0	0	0	0	0	0	0	0	0	0	0	0	0	0	0	0	0	0	0	0	0	0	0	0	0	0	0	0	0	0	20
270016	大阪市立大学	9	5	5	10	4	0	0	0	0	0	0	0	0	0	0	0	0	0	0	0	0	0	0	0	0	1	0	0	0	0	0	0	0	0	0	0	0	0	0	0	34
270018	日本生命済生会附属日生病院	2	1	0	0	0	0	0	0	0	0	0	0	0	0	0	0	0	0	0	0	0	0	0	0	0	0	0	0	0	0	0	0	0	0	0	0	0	0	0	0	3
270032	大阪府済生会吹田病院	6	3	0	3	0	0	0	0	0	0	0	1	0	0	0	0	0	0	0	0	0	0	0	0	0	0	0	0	0	0	0	0	0	0	0	0	0	0	0	0	13
270035	大阪大学	9	5	6	12	0	1	0	0	1	0	0	0	0	0	0	0	0	0	0	0	0	0	1	0	0	0	0	0	0	0	0	0	0	0	0	0	0	0	0	0	35
270041	大阪医科大学	6	3	2	5	1	0	0	0	0	0	0	0	0	0	0	0	0	0	0	0	1	0	0	0	0	0	0	0	0	0	0	0	0	0	0	0	0	0	0	0	18
270042	関西医科大学附属病院枚方病院	6	1	4	5	0	0	0	0	0	0	0	0	0	0	0	0	0	0	0	1	0	0	0	0	0	0	0	0	0	0	0	0	0	0	0	0	0	0	0	0	17
270056	近畿大学	15	12	1	4	0	0	0	0	0	0	0	0	0	0	3	1	0	0	2	1	0	0	0	0	0	1	0	0	0	1	0	0	0	0	0	0	0	0	0	0	41
270060	市立堺病院	1	4	0	1	0	0	0	0	0	0	0	0	0	0	0	0	0	0	0	0	0	0	0	0	0	1	0	0	0	0	0	0	0	0	0	0	0	0	0	0	7
270062	大阪労災病院	6	3	2	5	0	0	0	0	0	0	0	0	2	0	1	0	0	0	0	0	0	0	0	0	0	0	0	0	0	0	0	0	0	0	0	0	0	0	0	0	19
270067	市立貝塚病院	0	0	0	0	0	0	0	0	0	0	0	0	0	0	0	0	0	0	0	0	0	0	0	0	0	0	0	0	0	0	0	0	0	0	0	0	0	0	0	0	0
270101	大阪府立成人病センター	16	0	1	5	0	0	0	0	0	0	0	0	1	0	0	0	0	0	0	0	0	0	0	0	0	0	0	0	0	1	0	0	0	0	0	0	0	0	0	0	24
280001	神戸大学	6	4	2	8	0	1	0	0	0	0	0	0	0	0	0	0	0	0	0	0	0	0	0	0	0	0	0	0	0	0	0	0	0	0	0	0	0	0	0	0	21
280002	神戸市立医療センター中央市民病院	6	2	14	4	0	0	0	0	0	0	0	0	0	1	0	0	0	0	0	0	0	0	0	0	0	0	0	0	0	0	0	0	0	0	0	0	0	0	0	0	27
280010	国立病院機構神戸医療センター	3	0	1	0	1	0	0	0	0	0	0	0	0	0	0	0	0	0	0	0	0	0	0	0	0	0	0	0	0	0	0	0	0	0	0	0	0	0	0	0	5
280012	兵庫県立淡路病院	5	0	0	0	0	0	0	0	0	0	0	0	0	0	0	0	0	0	0	0	0	0	0	0	0	0	0	0	0	0	0	0	0	0	0	0	0	0	0	0	5
280015	関西労災病院	6	0	2	5	1	1	1	0	0	0	0	0	0	0	1	0	0	0	1	0	0	0	0	0	0	0	0	0	0	0	0	0	0	0	0	0	0	0	0	0	18
280021	兵庫医科大学	13	4	3	5	0	0	0	0	0	0	0	0	0	0	0	0	0	0	0	0	0	0	0	0	0	0	0	0	0	0	0	0	0	0	0	0	0	0	0	0	25
280028	公立豊岡病院	2	1	1	0	0	0	0	0	0	0	0	0	0	0	0	0	0	0	0	0	0	0	0	0	0	0	0	0	0	0	0	0	0	0	0	0	0	0	0	0	4
280030	姫路赤十字病院	6	1	3	1	1	0	0	0	0	0	0	0	0	0	0	0	0	0	0	0	0	0	0	0	0	0	0	0	0	0	0	0	0	0	0	0	0	0	0	0	12
280031	国立病院機構姫路医療センター	0	0	0	0	0	0	0	0	0	0	0	0	0	0	0	0	0	0	0	0	0	0	0	0	0	0	0	0	0	0	0	0	0	0	0	0	0	0	0	0	0
280033	兵庫県立がんセンター	9	4	10	13	0	1	0	0	3	0	0	1	1	5	5	0	0	0	1	0	0	0	0	0	0	2	0	0	0	0	0	0	0	0	1	0	0	0	0	0	56
290003	奈良県立奈良病院	6	2	2	0	1	0	0	0	0	0	0	0	0	1	0	0	0	0	0	0	1	0	0	0	0	0	0	0	0	0	0	0	0	0	0	0	0	0	0	0	13
290004	天理よろづ相談所病院	3	0	4	0	0	0	0	0	0	0	0	0	0	0	0	0	0	0	0	0	0	0	0	0	0	0	0	0	1	0	0	0	0	0	0	0	0	0	0	0	8
290007	奈良県立医科大学	10	1	8	5	2	2	0	0	0	0	0	0	0	0	0	0	0	0	0	0	0	0	0	0	0	0	0	0	0	0	0	0	0	0	0	0	0	0	0	0	28
290009	奈良県立三室病院	0	0	0	0	0	0	0	0	0	0	0	0	0	0	0	0	0	0	0	0	0	0	0	0	0	0	0	0	0	0	0	0	0	0	0	0	0	0	0	0	0
290019	大和高田市立病院	4	0	1	2	1	0	0	0	0	0	0	0	0	0	0	0	0	0	0	0	0	0	0	0	0	0	0	0	0	0	0	0	0	0	0	0	0	0	0	0	8
300001	和歌山労災病院	0	0	0	0	0	0	0	0	0	0	0	0	0	0	0	0	0	0	0	0	0	0	0	0	0	0	0	0	0	0	0	0	0	0	0	0	0	0	0	0	0
300002	日本赤十字社和歌山医療センター	11	0	1	5	0	1	0	0	0	0	0	0	0	0	2	0	0	0	0	0	0	0	0	1	0	1	0	0	0	0	0	0	0	0	0	0	0	0	0	0	22
300003	和歌山県立医科大学	6	1	3	2	0	0	0	0	0	0	0	0	0	0	0	0	0	0	0	0	0	0	0	0	0	0	0	0	0	0	0	0	0	0	0	1	0	0	0	0	13
310001	鳥取県立中央病院	4	2	0	1	0	0	0	0	0	0	0	0	0	0	0	0	0	0	0	0	0	0	0	0	0	1	0	0	0	0	0	0	0	0	0	0	0	0	1	0	9
310007	鳥取大学	9	2	5	6	0	0	0	0	0	0	0	0	0	0	0	0	0	0	0	1	1	0	0	0	0	0	0	0	0	0	0	0	0	0	0	0	0	0	0	0	24
320003	島根大学	0	0	0	0	0	0	0	0	0	0	0	0	0	1	0	0	0	0	0	0	0	0	0	0	0	0	0	0	0	0	0	0	0	0	0	0	0	0	0	0	1
320004	島根県立中央病院	2	3	1	2	0	0	0	0	0	0	0	0	0	0	0	0	0	0	0	0	0	0	0	0	0	0	0	0	0	0	0	0	0	0	0	0	0	0	0	0	8
330002	岡山赤十字病院	3	4	0	1	1	0	0	0	0	0	0	0	0	0	0	0	0	0	0	0	0	0	0	0	0	0	0	0	0	0	0	0	0	0	0	0	0	0	0	0	9
330003	川崎医科大学附属川崎病院	1	0	0	1	0	0	0	0	0	0	0	0	0	0	0	0	0	0	0	0	0	0	0	0	1	0	0	0	0	0	0	0	0	0	0	0	0	0	0	0	3
330004	岡山済生会総合病院	5	1	0	0	1	0	0	0	0	0	0	0	0	0	0	0	0	0	0	0	0	0	0	0	0	0	0	0	0	0	0	0	0	0	0	0	0	0	0	0	7
330006	岡山大学	4	1	1	4	0	1	0	0	0	0	0	0	1	0	1	0	0	0	0	0	0	0	0	0	0	0	0	0	0	0	0	0	0	0	0	0	0	0	0	0	13
330007	国立病院機構岡山医療センター	1	0	0	0	0	0	0	0	0	0	0	0	0	0	0	0	0	0	0	0	0	0	0	0	0	0	0	0	0	0	0	0	0	0	0	0	0	0	0	0	1
330008	倉敷中央病院	10	4	1	3	0	0	0	0	0	0	0	0	0	0	0	0	0	0	0	0	0	0	0	0	0	0	0	0	0	0	0	1	0	0	0	0	0	0	0	0	19
330009	川崎医科大学	0	1	4	0	0	0	0	0	0	0	0	0	0	0	1	0	0	0	0	0	0	0	0	0	0	0	0	0	0	0	0	0	0	0	0	0	0	0	0	0	6
330010	倉敷成人病センター	6	2	3	3	0	0	0	0	0	0	0	0	0	0	0	0	0	0	0	0	0	0	0	0	0	0	0	0	0	0	0	0	0	1	0	0	0	0	0	0	15
340001	国立病院機構福山医療センター	3	2	0	2	0	0	0	0	0	0	0	0	0	0	0	0	0	0	0	0	1	0	0	0	0	0	0	0	0	0	0	0	0	0	0	0	0	0	0	0	8
340002	JA尾道総合病院	0	0	0	0	0	0	0	0	0	0	0	0	0	0	0	0	0	0	0	0	0	0	0	0	0	0	0	0	0	0	0	0	0	0	0	0	0	0	0	0	0
340007	広島市立広島市民病院	7	0	2	5	0	1	0	0	0	0	0	0	0	1	0	0	0	0	0	0	0	0	0	0	0	0	0	0	0	0	0	0	0	0	0	0	0	0	0	0	16

施設番号	登録機関	M01-00	M02-00	M03-00	M04-00	M05-00	M06-00	M09-01	M09-02	M09-03	M09-04	M09-05	M09-06	M09-07	M09-08	M09-09	M12-00	M19-01	M19-09	M21-00	M22-00	M23-00	M24-00	M24-01	M24-02	M24-03	M25-00	M29-01	M29-02	M29-03	M29-09	M31-00	M39-01	M39-02	M39-03	M39-04	M39-05	M39-06	M39-07	M39-08	M39-09	計
340008	広島赤十字原爆病院	4	0	1	0	0	0	0	0	1	0	0	0	0	0	0	0	0	0	0	0	0	0	0	0	0	0	0	0	0	0	0	0	0	0	0	0	0	0	0	0	6
340010	広島市立安佐市民病院	3	0	3	2	0	2	0	0	1	0	0	0	0	0	0	1	0	0	0	0	1	0	0	0	0	0	0	0	0	1	0	0	0	0	0	0	0	0	0	0	14
340012	広島大学	2	0	5	0	0	0	0	0	0	0	0	0	0	0	0	0	0	0	0	0	0	0	0	0	0	0	0	0	0	0	0	0	0	0	0	0	0	0	0	0	7
340014	県立広島病院	4	0	2	3	0	0	0	0	0	0	0	0	0	0	0	0	0	0	0	0	0	0	0	0	0	1	0	0	0	0	0	0	0	0	0	0	0	0	0	0	10
340015	国立病院機構呉医療センター・中国がんセンター	6	3	4	3	0	0	0	0	0	0	0	0	0	1	1	0	0	0	0	0	0	0	0	0	0	0	0	0	0	0	0	0	0	0	0	0	0	0	0	0	18
340018	JA広島総合病院	2	0	0	2	1	0	0	0	0	0	0	0	0	0	0	0	0	0	0	0	0	0	0	0	0	0	0	0	0	0	0	0	0	0	0	0	0	0	0	0	5
350003	綜合病院社会保険徳山中央病院	7	2	2	3	0	1	0	0	0	0	0	0	0	0	0	0	0	0	0	0	0	0	0	0	0	0	0	0	0	0	0	0	0	0	0	0	0	0	0	0	15
350008	山口赤十字病院	2	0	0	2	0	0	0	0	0	0	0	0	0	0	0	0	0	0	0	0	0	0	0	0	0	0	0	0	0	0	0	0	0	0	0	0	0	0	0	0	4
350009	山口大学	3	1	1	1	0	1	0	0	0	1	0	0	0	0	0	0	0	0	0	0	0	0	0	0	0	0	0	0	0	0	0	0	0	0	0	0	0	0	0	0	8
360002	徳島市民病院	0	2	2	0	0	0	0	0	0	0	0	0	0	0	0	0	0	0	0	0	0	0	0	0	0	0	0	0	0	0	0	0	0	0	0	0	0	0	0	0	4
360003	徳島大学	4	0	1	2	0	0	0	0	0	0	0	0	0	0	1	0	0	0	1	0	0	0	0	0	0	0	0	0	0	0	0	0	0	0	0	0	0	0	0	0	9
360005	徳島県立中央病院	1	2	1	0	1	0	0	0	0	0	0	0	1	0	0	0	0	0	0	0	0	0	0	0	0	0	0	0	0	0	0	0	0	0	0	0	0	0	0	0	6
370001	高松赤十字病院	4	1	2	3	0	0	0	0	0	0	0	0	0	0	1	0	0	0	0	1	0	0	0	0	0	0	0	0	0	0	0	0	0	0	0	0	0	0	0	0	12
370002	高松市民病院	0	0	0	0	0	0	0	0	0	0	0	0	0	0	0	0	0	0	0	0	0	0	0	0	0	0	0	0	0	0	0	0	0	0	0	0	0	0	0	0	0
370003	香川県立中央病院	0	0	0	0	0	0	0	0	0	0	0	0	0	0	0	0	0	0	0	0	0	0	0	0	0	0	0	0	0	0	0	0	0	0	0	0	0	0	0	0	0
370005	香川大学	0	0	0	0	0	0	0	0	0	0	0	0	0	0	0	0	0	0	0	0	0	0	0	0	0	0	0	0	0	0	0	0	0	0	0	0	0	0	0	0	0
380001	国立病院機構四国がんセンター	9	4	5	6	0	1	0	0	0	0	0	0	0	0	0	0	0	0	0	1	0	0	0	0	0	3	0	0	0	0	0	0	0	0	0	0	0	0	0	0	29
380002	愛媛県立中央病院	6	2	0	2	0	0	0	0	0	0	0	0	0	0	0	0	0	0	0	0	0	0	0	0	0	0	0	0	0	0	0	0	0	0	0	0	0	0	0	0	10
380005	松山赤十字病院	0	1	2	0	0	0	0	0	0	0	0	0	0	0	0	0	0	0	0	0	0	0	0	0	0	0	0	0	0	0	0	0	0	0	0	0	0	0	0	0	3
380006	愛媛大学	9	1	4	1	0	1	0	1	0	0	0	0	1	0	0	0	0	0	1	0	0	0	0	0	0	0	0	0	0	0	0	0	0	0	0	0	0	0	0	0	19
390003	高知医療センター	3	0	1	2	0	1	0	0	0	0	0	0	0	0	0	0	0	0	0	0	0	0	0	0	0	0	0	0	0	0	0	0	0	0	0	0	0	0	0	0	7
390006	高知大学	7	0	0	0	0	0	0	0	2	0	0	0	0	1	0	0	0	0	0	0	0	0	0	0	0	0	0	0	0	0	0	0	0	0	0	0	0	0	0	0	10
400002	北九州市立医療センター	0	0	0	0	0	0	0	0	0	0	0	0	0	0	0	0	0	0	0	0	0	0	0	0	0	0	0	0	0	0	0	0	0	0	0	0	0	0	0	0	0
400003	国立病院機構小倉病院	0	0	0	0	0	0	0	0	0	0	0	0	0	0	0	0	0	0	0	0	0	0	0	0	0	0	0	0	0	0	0	0	0	0	0	0	0	0	0	0	0
400007	九州厚生年金病院	0	0	0	0	0	0	0	0	0	0	0	0	0	0	0	0	0	0	0	0	0	0	0	0	0	0	0	0	0	0	0	0	0	0	0	0	0	0	0	0	0
400008	産業医科大学	8	1	3	5	0	0	0	0	0	0	0	0	0	0	0	0	0	0	1	0	0	0	0	0	0	0	0	0	0	0	0	0	0	0	0	0	0	0	0	0	18
400010	国立病院機構九州医療センター	3	5	4	5	0	0	0	0	0	0	0	0	0	0	0	0	0	0	0	0	0	0	0	0	0	0	0	0	0	0	0	0	0	0	0	0	0	0	0	0	17
400012	九州大学	11	2	7	9	0	2	0	0	0	0	0	0	0	2	0	0	0	0	0	1	0	0	0	0	0	1	0	0	0	0	0	0	0	0	1	0	0	0	0	0	36
400013	福岡大学	3	2	0	2	0	0	0	0	0	0	0	0	0	0	0	0	0	0	0	0	0	0	0	0	0	0	0	0	0	0	0	0	0	0	0	0	0	0	0	0	7
400014	福岡赤十字病院	3	1	2	1	0	0	0	0	0	0	0	0	0	0	0	0	0	0	0	0	0	0	0	0	0	0	0	0	0	0	0	0	0	0	0	0	0	0	0	0	7
400017	飯塚病院	7	1	4	3	1	1	0	0	0	0	0	0	0	0	0	0	0	0	0	0	0	0	0	0	0	0	0	0	0	0	0	0	0	0	0	0	0	0	0	0	17
400020	久留米大学	2	4	4	4	0	0	0	0	0	0	0	0	0	0	2	0	0	0	0	0	0	0	0	0	0	0	0	0	0	0	0	1	0	0	0	0	0	0	0	0	17
400022	聖マリア病院	0	0	0	0	0	0	0	0	0	0	0	0	0	0	0	0	0	0	0	0	0	0	0	0	0	0	0	0	0	0	0	0	0	0	0	0	0	0	0	0	0
400026	福岡県済生会福岡総合病院	6	6	3	5	0	1	0	0	0	0	0	0	0	0	0	0	0	0	0	0	1	0	0	0	0	3	0	0	0	0	0	0	0	0	0	0	0	0	0	0	25
400040	国立病院機構九州がんセンター	18	6	3	7	0	0	0	0	0	0	0	0	0	0	0	0	0	0	0	0	0	0	0	1	0	1	0	0	0	0	1	0	0	0	0	0	0	0	0	0	37
410002	佐賀県立病院好生館	0	0	0	0	0	0	0	0	0	0	0	0	0	0	0	0	0	0	0	0	0	0	0	0	0	0	0	0	0	0	0	0	0	0	0	0	0	0	0	0	0
410005	佐賀大学	4	0	5	1	0	0	0	0	0	0	0	0	0	0	1	0	0	0	0	0	0	0	0	0	0	0	0	0	0	0	0	0	0	0	0	0	0	0	0	0	11
420001	長崎市立市民病院	8	2	1	2	0	0	0	0	0	0	0	0	0	0	0	0	0	0	0	0	0	0	0	0	0	0	0	0	0	0	0	0	0	0	1	0	0	0	0	0	14
420002	長崎大学	5	2	2	0	0	0	0	0	0	0	0	0	0	0	0	0	0	0	0	0	0	0	0	0	0	1	0	0	0	0	0	0	0	0	0	0	0	0	0	0	10
420003	日本赤十字社長崎原爆病院	1	1	1	1	0	0	0	0	0	0	0	0	0	0	1	0	0	0	0	0	0	0	0	0	0	0	0	0	0	0	0	0	0	0	0	0	0	0	0	0	5
420006	佐世保共済病院	3	1	1	1	0	1	0	0	0	0	0	0	0	0	0	0	1	0	1	0	0	0	0	0	0	1	0	0	0	0	0	0	0	0	0	0	0	0	0	0	10
420007	佐世保市立総合病院	0	0	0	0	0	0	0	0	0	0	0	0	0	0	0	0	0	0	0	0	0	0	0	0	0	0	0	0	0	0	0	0	0	0	0	0	0	0	0	0	0
430001	国立病院機構熊本医療センター	3	7	2	1	0	0	0	0	0	0	0	0	0	0	0	0	0	0	1	0	0	0	0	0	0	0	0	0	0	0	0	0	0	0	0	0	0	0	0	0	14
430002	熊本大学	12	5	9	1	0	3	0	0	0	0	0	0	0	0	0	0	0	0	0	0	1	0	0	0	0	1	0	0	0	0	0	0	0	0	0	0	0	0	0	0	32
430003	市立熊本市民病院	6	0	6	1	0	0	0	0	0	0	0	0	0	0	0	0	0	0	0	0	0	0	0	0	0	0	0	0	0	0	0	0	0	0	0	0	0	0	0	0	13
440002	大分県立病院	5	6	0	7	0	0	1	0	1	0	0	0	1	0	0	0	0	0	0	0	0	0	0	0	0	1	0	0	0	0	0	0	0	0	0	0	0	0	0	0	22

施設番号	登録機関	M01-00	M02-00	M03-00	M04-00	M05-00	M06-00	M09-01	M09-02	M09-03	M09-04	M09-05	M09-06	M09-07	M09-08	M09-09	M12-00	M19-01	M19-09	M21-00	M22-00	M23-00	M24-00	M24-01	M24-02	M24-03	M25-00	M29-01	M29-02	M29-03	M29-09	M31-00	M39-01	M39-02	M39-03	M39-04	M39-05	M39-06	M39-07	M39-08	M39-09	計
440003	国立病院機構別府医療センター	6	2	6	2	0	0	0	0	0	0	0	0	0	0	0	0	0	0	0	0	0	0	0	0	0	0	0	0	0	0	0	0	0	0	0	0	0	0	0	0	16
440005	大分大学	1	1	0	2	0	0	0	0	0	1	0	0	0	0	1	0	0	0	1	0	0	0	0	0	0	0	0	0	0	0	0	0	0	0	0	0	0	0	0	0	7
450001	県立宮崎病院	9	1	3	5	0	0	0	0	0	0	0	1	0	0	0	0	0	0	0	0	0	0	0	0	0	0	0	0	0	0	0	0	0	0	0	0	0	0	0	0	19
450005	宮崎大学	0	0	0	0	0	0	0	0	0	0	0	0	0	0	0	0	0	0	0	0	0	0	0	0	0	0	0	0	0	0	0	0	0	0	0	0	0	0	0	0	0
460001	鹿児島大学	9	0	3	3	0	1	0	0	0	0	0	0	0	1	0	0	0	0	0	0	0	0	0	0	0	1	0	0	0	0	0	0	0	0	0	0	0	0	0	0	18
460004	鹿児島市立病院	6	1	7	10	0	4	0	0	0	0	1	1	0	0	0	0	0	0	0	0	0	0	0	0	0	0	0	0	0	0	0	0	0	0	1	0	0	0	0	0	31
470008	琉球大学	3	2	5	2	0	0	0	0	0	0	0	0	0	1	0	0	0	0	0	0	0	0	0	0	0	1	0	0	0	0	0	0	0	0	0	0	0	0	0	0	14
470010	沖縄県立中部病院	4	2	2	1	1	0	0	0	0	0	0	0	0	0	0	0	0	0	0	0	0	0	0	0	0	0	0	0	0	0	0	0	0	0	0	0	0	0	0	0	10
合計		1293	465	619	834	70	98	9	7	21	11	3	8	13	44	51	5	4	2	17	23	20	0	5	5	3	55	0	0	3	3	11	0	4	0	11	0	1	0	0	9	3727

2008年度　卵巣境界悪性腫瘍組織分類（その4）

施設番号	登録機関	B01-00	B02-00	B09-01	B09-02	B09-03	B09-04	B09-05	B09-09	B11-00	B12-00	B19-01	B19-02	B19-09	B21-00	B29-01	B29-02	B29-09	B39-01	B39-02	B39-09	計
010003	国立病院機構北海道がんセンター	0	1	0	0	0	0	0	0	0	0	0	0	0	0	0	0	0	0	0	0	1
010022	札幌鉄道病院	0	0	0	0	0	0	0	0	0	0	0	0	0	0	0	0	0	0	0	0	0
010023	札幌厚生病院	0	0	0	0	0	0	0	0	0	0	0	0	0	0	0	0	0	0	0	0	0
010024	NTT東日本札幌病院	0	2	0	0	0	0	0	0	0	0	0	0	0	0	0	0	0	0	0	0	2
010025	札幌医科大学	0	0	0	0	0	0	0	0	0	0	0	0	0	0	0	0	0	0	0	0	0
010027	北海道大学	1	1	0	0	0	0	0	0	1	0	0	0	0	0	0	0	0	0	0	0	3
010028	KKR札幌医療センター	1	0	0	0	0	1	0	0	0	0	0	0	0	2	0	0	0	0	0	0	4
010037	市立旭川病院	0	0	0	0	0	0	0	0	0	0	0	0	0	0	0	0	0	0	0	0	0
010038	JA北海道厚生連旭川厚生病院	0	2	0	0	0	0	0	0	3	0	0	0	0	0	0	0	0	0	0	0	5
010040	旭川医科大学	1	5	0	0	0	0	0	0	0	1	0	0	0	0	0	0	0	0	0	0	7
010045	釧路労災病院	0	0	0	0	0	0	0	0	0	0	0	0	0	0	0	0	0	0	0	0	0
010051	市立室蘭総合病院	0	0	0	0	0	0	0	0	0	0	0	0	0	0	0	0	0	0	0	0	0
020004	青森県立中央病院	0	0	0	0	0	0	0	0	0	0	0	0	0	0	0	0	0	0	0	0	0
020007	八戸市立市民病院	0	0	0	0	0	0	0	0	0	0	0	0	0	0	0	0	0	0	0	0	0
020008	むつ総合病院	0	0	0	0	0	0	0	0	0	0	0	0	0	0	0	0	0	0	0	0	0
020012	弘前大学	0	1	0	0	0	0	0	0	1	0	0	0	0	0	0	0	0	0	0	0	2
020017	三沢市立三沢病院	0	0	0	0	0	0	0	0	0	0	0	0	0	0	0	0	0	0	0	0	0
030004	岩手医科大学	0	0	0	0	0	0	0	0	0	0	0	0	0	0	0	0	0	0	0	0	0
030006	盛岡赤十字病院	0	0	0	0	0	0	0	0	0	0	0	0	0	0	0	0	0	0	0	0	0
040004	東北大学	2	4	0	0	0	0	0	2	2	0	0	0	1	0	0	0	0	0	0	2	13
040008	宮城県立がんセンター	4	2	0	0	0	0	0	0	0	0	0	0	0	0	0	1	0	0	0	0	7
040013	国立病院機構仙台医療センター	1	3	0	0	0	0	0	0	0	0	0	0	0	0	0	0	0	0	0	0	4
050001	秋田赤十字病院	0	2	0	0	0	0	0	0	0	0	0	0	0	0	0	0	0	0	0	0	2
050003	秋田大学	0	2	0	0	0	1	1	0	0	0	0	0	0	0	0	0	0	0	0	0	4
060002	山形県立中央病院	0	2	1	0	0	0	0	0	1	0	0	0	0	0	0	0	0	0	0	0	4
060005	山形大学	0	0	0	0	0	0	0	0	0	0	0	0	0	0	0	0	0	0	0	0	0
060013	篠田総合病院	0	0	0	0	0	0	0	0	0	0	0	0	0	0	0	0	0	0	0	0	0
070003	福島県立医科大学	0	0	0	0	0	0	0	0	0	0	0	0	0	0	0	0	0	0	0	0	0
080001	総合病院土浦協同病院	0	0	0	0	0	0	0	0	1	0	0	0	0	0	0	0	0	0	0	0	1
080003	国立病院機構霞ヶ浦医療センター	0	0	0	0	0	0	0	0	0	0	0	0	0	0	0	0	0	0	0	0	0
080006	筑波学園病院	0	1	0	0	0	0	0	0	0	0	0	0	0	0	0	0	0	0	0	0	1
080007	筑波大学臨床医学系	6	4	0	1	0	0	0	0	5	0	0	0	0	3	0	0	0	0	0	0	19
080012	茨城県立中央病院	0	0	0	0	0	0	0	0	0	0	0	0	0	0	0	0	0	0	0	0	0
080017	国立病院機構水戸医療センター	0	0	0	0	0	0	0	0	0	0	0	0	0	0	0	0	0	0	0	0	0
080021	日立総合病院	1	4	0	0	0	1	0	0	0	0	0	0	0	0	0	0	0	0	0	0	6
080031	筑波メディカルセンター病院	0	0	0	0	0	0	0	0	1	0	0	0	0	0	0	0	0	0	0	0	1
090001	国立病院機構栃木病院	0	1	0	0	0	0	0	0	0	0	0	0	0	0	0	0	0	0	0	0	1
090004	獨協医科大学	1	4	0	0	0	0	0	0	0	0	0	0	0	0	0	0	0	0	0	0	5
090005	済生会宇都宮病院	0	0	0	0	0	0	0	0	0	0	0	0	0	0	1	0	0	0	0	0	1
090011	足利赤十字病院	0	2	0	0	0	0	0	0	0	0	0	0	0	0	0	0	0	0	0	0	2

施設番号	登録機関	B01-00	B02-00	B09-01	B09-02	B09-03	B09-04	B09-05	B09-09	B11-00	B12-00	B19-01	B19-02	B19-09	B21-00	B29-01	B29-02	B29-09	B39-01	B39-02	B39-09	計
090015	自治医科大学	3	4	0	0	0	0	0	0	2	0	0	0	0	1	0	0	0	0	0	0	10
090016	栃木県立がんセンター	0	0	0	0	0	0	0	0	0	0	0	0	0	0	0	0	0	0	0	0	0
100005	国立病院機構高崎病院	0	0	0	0	0	0	0	0	0	0	0	0	0	0	0	0	0	0	0	0	0
100012	群馬大学	2	1	0	0	0	0	0	0	1	0	0	0	0	0	0	0	0	0	0	0	4
100022	群馬県立がんセンター	0	0	0	0	0	0	0	0	0	0	0	0	0	0	0	0	0	0	0	0	0
110008	埼玉社会保険病院	1	3	0	0	0	0	0	0	2	0	0	0	0	0	0	0	0	0	0	0	6
110014	越谷市立病院	1	5	0	0	1	0	0	0	0	0	0	0	0	0	0	0	0	0	0	0	7
110020	埼玉医科大学	0	0	0	0	0	0	0	0	0	0	0	0	0	0	0	0	0	0	0	0	0
110022	埼玉医科大学総合医療センター	0	0	0	0	0	0	0	0	0	0	0	0	0	0	0	0	0	0	0	0	0
110023	国立病院機構埼玉病院	1	0	0	0	0	0	0	0	0	0	0	0	0	0	0	0	0	0	0	0	1
110027	防衛医科大学校	0	3	0	0	0	0	0	0	0	0	0	0	0	1	0	0	0	0	0	0	4
110029	藤間病院	0	0	0	0	0	0	0	0	0	0	0	0	0	0	0	0	0	0	0	0	0
110030	埼玉県立がんセンター	4	5	0	0	0	0	0	0	0	0	0	0	0	0	0	0	0	0	0	0	9
110055	埼玉医科大学国際医療センター	1	9	1	0	0	1	0	0	1	0	0	0	0	0	0	0	0	0	0	0	13
120004	千葉市立青葉病院	0	0	0	0	0	0	0	0	0	0	0	0	0	0	0	0	0	0	0	0	0
120005	千葉大学	3	5	0	0	0	1	0	0	0	0	0	0	0	0	0	0	0	0	0	0	9
120009	日本医科大学付属千葉北総病院	1	1	0	1	0	0	0	0	0	0	0	0	0	1	0	0	0	0	0	0	4
120012	松戸市立病院	0	1	0	0	0	0	0	0	0	0	0	0	0	0	0	0	0	0	0	0	1
120015	東京歯科大学市川総合病院	5	2	0	0	0	1	0	0	0	0	0	0	0	0	0	0	0	0	0	0	8
120021	東京慈恵会医科大学柏病院	4	15	0	0	0	0	0	0	1	0	0	0	0	0	0	0	0	0	0	0	20
120023	順天堂大学医学部浦安病院	0	5	1	0	0	0	0	0	1	0	0	0	0	1	0	0	0	0	0	0	8
120025	東邦大学医療センター佐倉病院	0	1	0	0	0	0	0	0	0	0	0	0	1	0	0	0	0	0	0	1	3
120029	総合病院国保旭中央病院	1	5	0	0	0	0	0	0	1	0	0	0	0	0	0	0	0	0	0	0	7
120035	亀田総合病院	6	4	1	1	0	1	0	0	0	0	0	0	0	1	0	0	0	0	0	0	14
120042	千葉県がんセンター	0	0	0	0	0	0	0	0	0	0	0	0	0	0	0	0	0	0	0	0	0
120043	放射線医学総合研究所重粒子医科学センター病院	0	0	0	0	0	0	0	0	0	0	0	0	0	0	0	0	0	0	0	0	0
130005	三井記念病院	1	1	0	0	0	0	0	0	1	0	0	0	0	1	0	0	0	0	0	0	4
130007	東京警察病院	0	0	0	0	0	0	0	0	0	0	0	0	0	0	0	0	0	0	0	0	0
130008	東京逓信病院	0	0	0	0	0	0	0	0	0	0	0	0	0	0	0	0	0	0	0	0	0
130009	国立がんセンター中央病院	0	3	0	0	0	3	0	0	0	0	0	0	0	0	0	0	0	0	0	0	6
130013	東京慈恵会医科大学	0	0	1	0	0	0	0	0	1	0	0	0	0	1	0	0	0	0	0	0	3
130023	順天堂大学	2	9	1	0	0	1	0	0	1	0	0	0	0	0	0	0	0	0	0	0	14
130024	東京医科歯科大学	0	1	0	0	0	0	0	0	0	0	0	0	0	0	0	0	0	0	0	0	1
130025	日本医科大学	1	0	0	0	0	0	0	0	0	0	0	0	0	0	0	0	0	0	0	0	1
130026	東京大学	2	6	1	0	1	0	0	0	0	0	0	0	0	0	0	0	0	0	0	0	10
130029	東京女子医科大学東医療センター	1	3	1	0	0	0	0	0	0	0	0	0	0	0	0	0	0	0	0	0	5
130034	東京慈恵会医科大学青戸病院	2	1	0	0	0	0	0	0	1	0	0	0	0	0	0	0	0	0	0	0	4
130036	社会福祉法人賛育会賛育会病院	0	0	0	0	0	0	0	0	0	0	0	0	0	0	0	0	0	0	0	0	0
130038	都立墨東病院	1	4	0	0	1	0	0	0	0	0	0	0	0	0	0	0	0	0	0	0	6
130044	NTT東日本関東病院	2	3	0	0	0	0	0	0	0	0	0	0	0	0	0	0	0	0	0	0	5
130046	昭和大学	1	6	2	0	0	0	0	0	0	0	0	0	0	2	0	0	0	0	0	0	11
130049	大森赤十字病院	0	0	0	0	0	0	0	0	0	0	0	0	0	0	0	0	0	0	0	0	0
130050	東邦大学医療センター大森病院	0	4	0	0	0	0	0	0	2	0	0	0	0	0	0	0	0	0	0	0	6

施設番号	登録機関	B01-00	B02-00	B09-01	B09-02	B09-03	B09-04	B09-05	B09-09	B11-00	B12-00	B19-01	B19-02	B19-09	B21-00	B29-01	B29-02	B29-09	B39-01	B39-02	B39-09	計
130055	日本赤十字社医療センター	0	2	0	0	0	0	0	0	0	0	0	0	0	0	0	0	0	0	0	0	2
130061	国立病院機構東京医療センター	3	3	0	0	0	0	0	0	0	0	0	0	0	0	0	0	0	0	0	0	6
130063	厚生中央病院	1	1	0	0	0	0	0	0	0	0	0	0	0	0	0	0	0	0	0	0	2
130064	東邦大学医療センター大橋病院	2	0	0	0	0	0	0	0	0	0	0	0	0	0	0	0	0	0	0	0	2
130072	関東中央病院	0	0	0	0	0	0	0	0	0	0	0	0	0	0	0	0	0	0	0	0	0
130074	東京医科大学	0	0	0	0	0	0	0	0	0	0	0	0	0	0	0	0	0	0	0	0	0
130077	慶應義塾大学	5	9	1	0	0	0	0	0	1	0	0	0	0	0	0	0	0	0	0	0	16
130079	東京厚生年金病院	0	0	0	0	0	0	0	0	0	0	0	0	0	0	0	0	0	0	0	0	0
130080	国立国際医療センター	0	2	0	0	0	0	0	0	0	0	0	0	0	0	0	0	0	0	0	0	2
130081	東京女子医科大学	0	0	0	0	0	0	0	0	0	0	0	0	0	0	0	0	0	0	0	0	0
130085	立正佼成会附属佼成病院	0	1	0	0	0	0	0	0	0	0	0	0	0	0	0	0	0	0	0	0	1
130092	帝京大学	3	5	0	1	0	0	0	0	1	0	0	0	0	1	0	0	0	0	0	0	11
130095	日本大学	1	4	0	0	0	0	0	0	0	0	0	0	0	1	0	0	0	0	0	0	6
130099	武蔵野赤十字病院	4	8	0	0	0	0	0	0	1	0	0	0	0	0	0	0	0	0	0	0	13
130100	杏林大学	1	2	0	0	0	0	0	0	0	0	0	0	0	0	0	0	0	0	0	0	3
130102	都立府中病院	3	0	0	0	0	0	0	0	0	0	0	0	0	0	0	0	0	0	0	0	3
130106	国立病院機構災害医療センター	0	0	0	0	0	0	0	0	0	0	0	0	0	0	0	0	0	0	0	0	0
130107	国家公務員共済組合連合会立川病院	2	2	1	0	0	0	0	0	1	0	0	0	0	0	0	0	0	0	0	0	6
130112	町田市民病院	2	0	0	0	0	0	0	0	0	0	0	0	0	0	0	0	0	0	0	0	2
130116	東京慈恵会医科大学第三病院	0	0	0	0	0	0	0	0	0	0	0	0	0	0	0	0	0	0	0	0	0
130119	日本医科大学多摩永山病院	1	2	0	0	0	0	0	0	0	0	0	0	0	0	0	0	0	0	0	0	3
130122	都立駒込病院	1	6	0	1	0	1	0	0	1	0	0	0	0	0	0	0	0	0	0	0	10
130124	佐々木研究所附属杏雲堂病院	0	1	0	0	0	0	0	0	0	0	0	0	0	0	0	0	0	0	0	0	1
130125	癌研究会有明病院	3	9	0	0	0	0	0	1	0	0	0	0	0	1	1	0	0	0	0	0	15
130135	多摩南部地域病院	1	5	0	0	0	0	0	0	0	0	0	0	0	1	0	0	0	0	0	0	7
130137	東海大学医学部付属八王子病院	0	1	0	0	0	0	0	0	0	0	0	0	0	0	0	0	0	0	0	0	1
130144	順天堂大学医学部附属練馬病院	0	0	0	0	0	0	0	0	0	0	0	0	0	0	0	0	0	0	0	0	0
140001	川崎市立川崎病院	0	0	0	0	0	0	0	0	0	0	0	0	0	0	0	0	0	0	0	0	0
140006	日本医科大学武蔵小杉病院	1	3	0	0	0	0	0	0	0	0	0	0	0	0	0	0	0	0	0	0	4
140008	関東労災病院	0	0	0	0	0	0	0	0	0	0	0	0	0	0	0	0	0	0	0	0	0
140012	聖マリアンナ医科大学	4	5	0	0	0	0	0	0	0	0	0	0	0	0	0	0	0	0	0	0	9
140016	横浜労災病院	0	0	0	0	0	0	0	0	0	0	0	0	0	0	0	0	0	0	0	0	0
140017	昭和大学藤が丘病院	2	6	0	0	0	0	0	0	0	0	0	0	1	0	0	0	0	0	0	0	9
140020	北里大学	0	10	1	0	0	1	0	0	2	0	0	0	0	0	0	0	0	0	0	0	14
140021	社会保険相模野病院	0	0	0	0	0	0	0	0	0	0	0	0	0	0	0	0	0	0	0	0	0
140029	横浜市立大学附属病院	0	3	0	0	0	0	0	0	0	0	0	0	0	0	0	0	0	0	0	0	3
140030	横浜南共済病院	1	0	0	0	0	1	0	0	0	0	0	0	0	0	0	0	0	0	0	0	2
140035	横浜市立市民病院	3	4	0	0	0	0	0	0	2	0	0	0	0	0	0	0	0	0	0	0	9
140037	聖マリアンナ医科大学横浜西部病院	0	4	0	0	0	0	0	0	0	0	0	0	0	0	0	0	0	0	0	0	4
140038	大和市立病院	0	0	0	0	0	0	0	0	0	0	0	0	0	0	0	0	0	0	0	0	0
140039	厚木市立病院	0	0	0	0	0	0	0	0	0	0	0	0	0	0	0	0	0	0	0	0	0
140043	横浜栄共済病院	0	0	0	0	0	0	0	0	0	0	0	0	0	0	0	0	0	0	0	0	0
140044	湘南鎌倉総合病院	0	1	0	0	0	0	0	0	2	0	0	0	0	0	0	0	0	0	0	0	3

施設番号	登録機関	B01-00	B02-00	B09-01	B09-02	B09-03	B09-04	B09-05	B09-09	B11-00	B12-00	B19-01	B19-02	B19-09	B21-00	B29-01	B29-02	B29-09	B39-01	B39-02	B39-09	計
140049	平塚市民病院	0	0	0	0	0	0	0	0	0	0	0	0	0	0	0	0	0	0	0	0	0
140054	伊勢原協同病院	0	1	0	0	0	1	0	0	0	0	0	1	0	0	0	0	0	0	0	0	3
140055	東海大学	0	6	1	0	0	0	0	0	1	0	0	0	0	0	0	0	0	0	0	0	8
140059	神奈川県立がんセンター	2	2	0	0	0	0	0	0	0	0	0	0	0	0	0	0	0	0	0	0	4
140061	横浜市立大学附属市民総合医療センター	1	2	1	0	0	2	0	0	1	0	0	0	0	0	1	0	0	0	0	0	8
140063	昭和大学横浜市北部病院	0	0	0	0	0	0	0	0	0	0	0	0	0	0	0	0	0	0	0	0	0
150002	山梨県立中央病院	3	1	0	0	0	0	0	1	0	1	0	0	0	0	0	0	0	0	0	0	6
150006	山梨大学	1	5	0	0	0	0	0	0	1	0	0	0	0	0	0	0	0	0	0	0	7
160001	長野赤十字病院	3	2	0	0	0	0	0	0	0	0	0	0	0	1	0	0	0	0	0	0	6
160006	信州大学	0	0	0	0	0	0	0	0	0	0	0	0	0	0	0	0	0	0	0	0	0
160014	国立病院機構松本病院	0	0	0	0	0	0	0	0	0	0	0	0	0	0	0	0	0	0	0	0	0
160022	長野市民病院	0	1	0	0	0	0	0	0	0	0	0	0	0	0	1	0	0	0	0	0	2
170006	富士市立中央病院	0	1	0	0	0	0	0	0	0	0	0	0	0	1	0	0	0	0	0	0	2
170009	静岡県立総合病院	3	6	0	1	0	0	0	0	2	0	0	0	0	0	0	0	0	0	0	0	12
170023	聖隷浜松病院	0	0	0	0	0	0	0	0	0	0	0	0	0	0	0	0	0	0	0	0	0
170025	浜松医科大学	0	0	0	0	0	0	0	0	0	0	0	0	0	0	0	0	0	0	0	0	0
170026	県西部浜松医療センター	0	0	0	0	0	0	0	0	0	0	0	0	0	0	0	0	0	0	0	0	0
170051	静岡県立静岡がんセンター	0	0	0	0	0	0	0	0	0	0	0	0	0	0	0	0	0	0	0	0	0
180001	長岡赤十字病院	0	0	0	0	0	0	0	0	0	0	0	0	0	0	0	0	0	0	0	0	0
180009	新潟大学	0	0	0	0	0	0	0	0	0	0	0	0	0	0	0	0	0	0	0	0	0
180010	新潟県立がんセンター新潟病院	1	2	0	0	0	0	0	0	0	0	0	0	0	1	0	0	0	0	0	0	4
190001	富山大学	0	1	0	2	0	0	0	0	0	0	0	0	0	0	0	0	0	0	0	0	3
190002	富山赤十字病院	1	2	0	0	0	0	0	0	0	0	0	0	0	0	0	0	0	0	0	0	3
190003	富山県立中央病院	0	0	0	0	0	0	0	0	0	0	0	0	0	0	0	0	0	0	0	0	0
190004	厚生連高岡病院	0	0	0	0	0	0	0	0	0	0	0	0	0	0	0	0	0	0	0	0	0
190005	黒部市民病院	0	0	0	0	0	0	0	0	0	0	0	0	0	0	0	0	0	0	0	0	0
190009	高岡市民病院	1	0	0	0	0	0	0	0	0	0	0	0	0	0	0	0	0	0	0	0	1
200001	金沢医科大学	0	0	1	0	0	0	0	0	0	0	0	0	0	0	0	0	0	0	0	0	1
200002	国立病院機構金沢医療センター	0	1	0	0	0	0	0	0	0	0	0	0	0	0	0	0	0	0	0	0	1
200003	石川県立中央病院	0	0	0	0	0	0	0	0	0	0	0	0	0	0	0	0	0	0	0	0	0
200004	金沢大学	3	3	0	0	0	0	0	0	0	0	0	0	0	0	0	0	0	0	0	0	6
210002	福井県立病院	2	2	0	0	0	0	0	0	0	0	0	0	0	0	0	0	0	0	0	0	4
210003	福井大学	0	0	0	0	0	0	0	0	0	0	0	0	0	0	0	0	0	0	0	0	0
210004	福井赤十字病院	0	0	0	0	0	0	0	0	0	0	0	0	0	0	0	0	0	0	0	0	0
220002	岐阜大学	0	0	0	0	0	0	0	0	0	0	0	0	0	1	0	0	0	0	0	0	1
220006	大垣市民病院	1	3	0	0	0	0	0	0	0	0	0	0	0	0	0	0	0	0	0	0	4
230001	豊橋市民病院	5	5	0	0	0	0	0	0	1	0	0	0	0	0	0	0	0	0	0	0	11
230014	名古屋第一赤十字病院	2	1	1	1	0	0	0	0	2	0	0	0	0	1	0	0	0	0	0	0	8
230022	名古屋市立緑市民病院	0	0	0	0	0	0	0	0	0	0	0	0	0	0	0	0	0	0	0	0	0
230024	国立病院機構名古屋医療センター	0	0	0	0	0	0	0	0	0	0	0	0	0	0	0	0	0	0	0	0	0
230031	名古屋大学	1	2	0	0	0	0	0	0	0	0	0	0	0	0	0	0	0	0	0	0	3
230034	名古屋市立大学	1	2	0	0	0	0	0	0	1	0	0	0	0	0	0	0	0	0	0	1	5
230035	藤田保健衛生大学	0	2	0	0	0	0	0	0	0	0	0	0	0	1	0	0	0	0	0	0	3

施設番号	登録機関	B01-00	B02-00	B09-01	B09-02	B09-03	B09-04	B09-05	B09-09	B11-00	B12-00	B19-01	B19-02	B19-09	B21-00	B29-01	B29-02	B29-09	B39-01	B39-02	B39-09	計
230040	愛知医科大学	1	3	0	0	0	0	0	0	0	0	0	0	0	0	0	0	0	0	0	0	4
230052	愛知県がんセンター中央病院	0	2	0	0	0	0	0	0	0	0	0	0	0	0	0	0	0	0	0	0	2
240002	三重県立総合医療センター	0	2	0	0	0	0	0	0	0	0	0	0	0	0	0	0	0	0	0	0	2
240003	市立四日市病院	3	4	0	0	0	0	0	0	0	0	0	0	0	0	0	0	0	0	0	0	7
240008	三重中央医療センター	0	3	0	0	0	0	0	0	0	0	0	0	0	0	0	0	0	0	0	0	3
240009	三重大学	0	0	0	0	0	0	0	0	0	0	0	0	0	0	0	0	0	0	0	0	0
240015	山田赤十字病院	0	1	0	0	0	0	0	0	0	0	0	0	0	0	0	0	0	0	0	0	1
240027	三重県立志摩病院	0	0	0	0	0	0	0	0	0	0	0	0	0	0	0	0	0	0	0	0	0
250001	大津赤十字病院	0	4	0	0	0	0	0	0	0	0	0	0	0	0	0	0	0	0	0	0	4
250003	滋賀医科大学	2	5	0	0	0	0	0	0	0	0	0	0	0	1	0	0	0	0	0	0	8
250006	近江八幡市立総合医療センター	0	2	0	0	0	0	0	0	0	0	0	0	0	0	0	0	0	0	0	0	2
250008	滋賀県立成人病センター	1	0	0	0	0	0	0	0	0	0	0	0	0	0	0	0	0	0	0	0	1
260002	京都第二赤十字病院	3	4	0	0	0	2	0	0	0	0	0	0	0	1	0	0	0	0	0	0	10
260003	京都府立医科大学	1	5	0	0	0	0	0	0	1	0	0	0	0	0	0	0	0	0	0	0	7
260006	京都市立病院	0	0	0	0	0	0	0	0	0	0	0	0	0	0	0	0	0	0	0	0	0
260007	京都第一赤十字病院	0	0	0	0	0	0	0	0	0	0	0	0	0	0	0	0	0	0	0	0	0
260009	京都大学	0	7	1	0	0	1	0	0	1	0	0	0	0	0	0	0	0	0	0	0	10
260013	京都桂病院	0	2	0	0	0	1	0	0	0	0	0	0	0	0	0	0	0	0	0	0	3
260014	国立病院機構京都医療センター	0	0	0	0	0	0	0	0	0	0	0	0	0	0	0	0	0	0	0	0	0
260017	済生会京都府病院	1	4	0	0	0	0	0	0	0	0	0	0	0	0	0	0	0	0	0	0	5
270003	財団法人田附興風会医学研究所北野病院	0	4	0	0	0	0	0	0	0	0	0	0	0	0	0	0	0	0	0	0	4
270007	大阪市立総合医療センター	2	5	0	0	0	0	0	0	2	0	0	0	0	0	0	0	0	0	0	0	9
270009	国立病院機構大阪医療センター	1	3	1	0	0	1	0	0	0	0	0	0	0	0	0	0	0	0	0	0	6
270013	大阪警察病院	3	0	0	0	0	0	0	0	1	0	0	0	0	0	0	0	0	0	0	0	4
270014	大阪赤十字病院	1	4	0	0	0	0	0	0	0	0	0	0	0	1	0	0	0	0	0	0	6
270016	大阪市立大学	3	13	0	0	0	0	0	0	4	0	0	0	0	0	0	0	0	0	0	0	20
270018	日本生命済生会附属日生病院	1	0	0	0	0	0	0	0	0	0	0	0	0	0	0	0	0	0	0	0	1
270032	大阪府済生会吹田病院	0	1	0	0	0	0	0	0	0	0	0	0	0	0	0	0	0	0	0	0	1
270035	大阪大学	0	4	0	0	0	0	0	0	1	0	0	0	0	1	0	0	0	0	0	0	6
270041	大阪医科大学	2	4	0	0	0	0	0	0	0	0	0	0	0	0	1	0	0	0	0	0	7
270042	関西医科大学附属病院枚方病院	1	3	0	0	0	0	0	0	0	0	0	0	0	0	0	0	0	0	0	0	4
270056	近畿大学	0	0	0	0	0	0	0	0	0	0	0	0	0	0	0	0	1	0	0	0	1
270060	市立堺病院	0	2	0	0	0	0	0	0	1	0	0	0	0	0	0	0	0	0	0	0	3
270062	大阪労災病院	4	1	0	0	0	0	0	0	3	0	0	0	0	2	0	0	0	0	0	0	10
270067	市立貝塚病院	0	0	0	0	0	0	0	0	0	0	0	0	0	0	0	0	0	0	0	0	0
270101	大阪府立成人病センター	4	3	0	0	0	2	0	0	0	0	0	0	0	0	0	0	0	0	0	0	9
280001	神戸大学	1	2	0	0	0	0	0	0	2	0	0	0	0	0	0	0	0	0	0	0	5
280002	神戸市立医療センター中央市民病院	2	1	0	0	0	0	0	0	0	0	0	0	0	0	0	0	0	0	0	0	3
280010	国立病院機構神戸医療センター	0	0	0	0	0	0	0	0	0	0	0	0	0	0	0	0	0	0	0	0	0
280012	兵庫県立淡路病院	0	0	0	0	0	0	0	0	0	0	0	0	0	0	0	0	0	0	0	0	0
280015	関西労災病院	0	4	0	0	0	0	0	0	2	0	1	0	0	0	0	0	0	0	0	0	7
280021	兵庫医科大学	0	0	0	0	0	0	0	0	1	0	0	0	0	0	0	0	0	0	0	0	1
280028	公立豊岡病院	2	0	0	0	0	0	0	0	1	0	0	0	0	0	0	0	0	0	0	0	3

施設番号	登録機関	B01-00	B02-00	B09-01	B09-02	B09-03	B09-04	B09-05	B09-09	B11-00	B12-00	B19-01	B19-02	B19-09	B21-00	B29-01	B29-02	B29-09	B39-01	B39-02	B39-09	計
280030	姫路赤十字病院	3	4	0	0	0	0	0	0	0	0	0	0	0	0	0	0	0	0	0	0	7
280031	国立病院機構姫路医療センター	0	0	0	0	0	0	0	0	0	0	0	0	0	0	0	0	0	0	0	0	0
280033	兵庫県立がんセンター	2	12	0	0	0	0	0	0	1	0	0	0	0	0	0	0	0	0	0	0	15
290003	奈良県立奈良病院	3	0	0	0	0	0	0	0	0	0	0	0	0	0	0	0	0	0	0	0	3
290004	天理よろづ相談所病院	0	5	0	0	0	0	0	0	0	0	0	0	0	0	0	0	0	0	0	0	5
290007	奈良県立医科大学	0	0	0	0	0	0	0	0	0	0	0	0	0	0	0	0	0	0	0	0	0
290009	奈良県立三室病院	0	0	0	0	0	0	0	0	0	0	0	0	0	0	0	0	0	0	0	0	0
290019	大和高田市立病院	0	1	0	0	0	0	0	0	0	0	0	0	0	0	0	0	0	0	0	0	1
300001	和歌山労災病院	0	0	0	0	0	0	0	0	0	0	0	0	0	0	0	0	0	0	0	0	0
300002	日本赤十字社和歌山医療センター	1	6	0	0	0	0	0	0	0	0	0	0	0	0	0	0	0	0	0	0	7
300003	和歌山県立医科大学	2	4	0	0	0	0	0	0	0	0	0	0	0	0	0	0	0	0	0	0	6
310001	鳥取県立中央病院	0	2	0	0	0	0	0	0	0	0	0	0	0	0	0	0	0	0	0	0	2
310007	鳥取大学	0	0	0	0	0	0	0	0	1	0	0	0	0	0	0	0	0	0	0	0	1
320003	島根大学	0	0	0	0	0	0	0	0	0	0	0	0	0	0	0	0	0	0	0	0	0
320004	島根県立中央病院	0	0	0	0	0	0	0	0	0	0	0	0	0	0	1	0	0	0	0	0	1
330002	岡山赤十字病院	1	3	0	0	0	0	0	0	0	0	0	0	0	1	0	0	0	0	0	0	5
330003	川崎医科大学附属川崎病院	0	0	0	0	0	0	0	0	0	0	0	0	0	0	0	0	0	0	0	0	0
330004	岡山済生会総合病院	1	1	0	0	0	0	0	0	1	0	0	0	0	0	0	0	0	0	0	0	3
330006	岡山大学	2	2	0	0	0	0	0	0	0	0	0	0	0	1	0	0	0	0	0	0	5
330007	国立病院機構岡山医療センター	0	0	0	0	0	0	0	0	0	0	0	0	0	0	0	0	0	0	0	0	0
330008	倉敷中央病院	3	9	0	0	0	0	0	0	1	0	0	0	0	0	0	0	0	0	0	0	13
330009	川崎医科大学	0	1	0	0	0	0	0	0	0	0	0	0	0	0	0	0	0	0	0	0	1
330010	倉敷成人病センター	0	1	0	0	0	0	0	0	1	0	0	0	0	0	0	0	0	0	0	0	2
340001	国立病院機構福山医療センター	3	2	0	0	0	0	0	0	0	0	0	0	0	0	0	0	0	0	0	0	5
340002	JA尾道総合病院	0	0	0	0	0	0	0	0	0	0	0	0	0	0	0	0	0	0	0	0	0
340007	広島市立広島市民病院	2	4	0	0	0	1	0	0	1	0	0	0	0	0	1	0	0	0	0	0	9
340008	広島赤十字原爆病院	1	1	0	0	0	0	0	1	0	0	0	0	0	0	0	0	0	0	0	0	3
340010	広島市立安佐市民病院	1	5	0	0	0	0	0	0	1	0	0	0	0	0	0	0	0	0	0	0	7
340012	広島大学	1	1	0	0	0	0	0	0	0	0	0	0	0	1	0	0	1	0	0	0	4
340014	県立広島病院	1	2	0	0	0	0	0	0	1	0	0	0	0	0	0	0	0	0	0	0	4
340015	国立病院機構呉医療センター・中国がんセンター	1	6	0	0	0	0	0	0	1	1	0	0	0	0	0	0	0	0	0	0	9
340017	呉共済病院	0	0	0	0	0	0	0	0	0	0	0	0	0	0	0	0	0	0	0	0	0
340018	JA広島総合病院	3	0	0	0	0	0	0	0	0	0	0	0	0	0	0	0	0	0	0	0	3
340031	東広島医療センター	0	0	0	0	0	0	0	0	0	0	0	0	0	0	0	0	0	0	0	0	0
350003	綜合病院社会保険徳山中央病院	2	1	0	0	0	1	0	0	0	0	0	0	0	0	0	0	0	0	0	0	4
350008	山口赤十字病院	1	1	0	0	0	0	0	0	0	0	0	0	0	1	0	0	0	0	0	0	3
350009	山口大学	0	4	0	0	0	0	0	0	0	0	0	0	0	1	0	0	0	0	0	0	5
360002	徳島市民病院	0	0	0	0	0	0	0	0	0	0	0	0	0	0	0	0	0	0	0	0	0
360003	徳島大学	0	2	0	0	0	0	0	0	1	0	0	0	0	0	1	0	0	0	0	0	4
360005	徳島県立中央病院	0	0	0	0	0	0	0	0	0	0	0	0	0	0	0	0	0	0	0	0	0
370001	高松赤十字病院	2	2	0	0	0	0	0	0	0	0	0	0	0	1	0	0	0	0	0	0	5
370002	高松市民病院	0	0	0	0	0	0	0	0	0	0	0	0	0	0	0	0	0	0	0	0	0
370003	香川県立中央病院	0	0	0	0	0	0	0	0	0	0	0	0	0	0	0	0	0	0	0	0	0

施設番号	登録機関	B01-00	B02-00	B09-01	B09-02	B09-03	B09-04	B09-05	B09-09	B11-00	B12-00	B19-01	B19-02	B19-09	B21-00	B29-01	B29-02	B29-09	B39-01	B39-02	B39-09	計
370005	香川大学	0	0	0	0	0	0	0	0	0	0	0	0	0	0	0	0	0	0	0	0	0
380001	国立病院機構四国がんセンター	0	3	0	0	0	0	0	0	1	0	0	0	0	1	0	0	0	0	0	0	5
380002	愛媛県立中央病院	1	1	0	0	0	0	0	0	0	0	0	0	0	0	0	0	0	0	0	0	2
380005	松山赤十字病院	0	0	0	0	0	0	0	0	1	0	0	0	0	0	0	0	0	0	0	0	1
380006	愛媛大学	0	1	0	0	0	0	0	0	1	0	0	0	0	0	0	0	0	0	0	0	2
390003	高知医療センター	1	0	0	0	0	0	0	0	0	0	0	0	0	1	0	0	0	0	0	0	2
390006	高知大学	1	0	0	0	0	0	0	0	0	0	0	0	0	0	0	0	0	0	0	0	1
400002	北九州市立医療センター	0	0	0	0	0	0	0	0	0	0	0	0	0	0	0	0	0	0	0	0	0
400003	国立病院機構小倉病院	0	0	0	0	0	0	0	0	0	0	0	0	0	0	0	0	0	0	0	0	0
400007	九州厚生年金病院	0	0	0	0	0	0	0	0	0	0	0	0	0	0	0	0	0	0	0	0	0
400008	産業医科大学	0	4	0	0	0	0	0	0	1	0	0	0	0	0	0	0	0	0	0	0	5
400010	国立病院機構九州医療センター	0	0	0	0	0	0	0	0	0	0	0	1	0	0	0	0	0	0	0	0	1
400012	九州大学	5	8	0	0	0	0	0	0	1	0	0	0	0	0	0	0	0	0	0	0	14
400013	福岡大学	0	7	1	0	0	0	0	0	1	0	0	1	0	1	0	0	0	0	0	0	11
400014	福岡赤十字病院	2	3	0	0	0	0	0	0	0	0	0	0	0	0	0	0	0	0	0	0	5
400017	飯塚病院	2	6	0	0	0	0	0	0	1	0	0	0	0	0	0	0	0	0	0	0	9
400020	久留米大学	1	0	0	0	0	0	0	0	0	0	0	0	0	0	0	0	0	0	0	0	1
400022	聖マリア病院	0	0	0	0	0	0	0	0	0	0	0	0	0	0	0	0	0	0	0	0	0
400026	福岡県済生会福岡総合病院	5	4	0	0	1	0	0	0	2	1	0	0	0	0	0	0	0	0	0	0	13
400040	国立病院機構九州がんセンター	0	2	0	0	0	0	0	0	1	0	0	0	0	0	0	0	0	0	0	0	3
400041	久留米大学医療センター	0	0	0	0	0	0	0	0	0	0	0	0	0	0	0	0	0	0	0	0	0
410002	佐賀県立病院好生館	0	0	0	0	0	0	0	0	0	0	0	0	0	0	0	0	0	0	0	0	0
410005	佐賀大学	1	1	0	0	0	0	0	0	1	1	0	0	0	0	0	0	0	0	0	0	4
420001	長崎市立市民病院	1	2	0	0	0	1	0	0	0	0	0	0	0	1	0	0	0	0	0	0	5
420002	長崎大学	0	6	0	0	0	0	0	0	0	0	0	0	0	0	1	0	0	0	0	0	7
420003	日本赤十字社長崎原爆病院	0	1	0	0	0	0	0	0	0	0	0	0	0	0	0	0	0	0	0	0	1
420006	佐世保共済病院	0	2	0	0	0	0	0	0	0	0	0	0	0	0	0	0	0	0	0	0	2
420007	佐世保市立総合病院	0	0	0	0	0	0	0	0	0	0	0	0	0	0	0	0	0	0	0	0	0
430001	国立病院機構熊本医療センター	0	1	0	0	0	0	0	0	1	0	0	0	0	0	0	0	0	0	0	0	2
430002	熊本大学	4	9	0	0	0	0	0	0	0	0	0	0	0	1	0	0	0	0	0	0	14
430003	市立熊本市民病院	3	2	0	0	0	0	0	0	1	0	0	0	0	0	0	0	0	0	0	0	6
440002	大分県立病院	0	3	0	0	0	0	0	0	0	0	0	0	0	0	0	0	0	0	0	0	3
440003	国立病院機構別府医療センター	3	2	0	0	0	0	0	0	0	0	0	0	0	0	0	0	0	0	0	0	5
440005	大分大学	1	2	1	0	0	0	0	0	0	0	0	0	0	0	0	0	0	0	0	0	4
450001	県立宮崎病院	2	3	0	0	0	0	0	0	2	0	0	0	0	2	0	0	0	0	0	0	9
450005	宮崎大学	4	0	1	2	0	0	0	0	0	0	0	0	0	0	0	0	1	0	0	0	8
460001	鹿児島大学	1	7	1	0	1	0	0	0	1	0	0	0	0	0	0	0	0	0	0	0	11
460004	鹿児島市立病院	1	5	1	0	0	0	0	0	2	0	0	0	0	0	0	0	0	0	0	0	9
470008	琉球大学	1	7	1	0	0	0	0	0	1	0	0	0	0	0	0	0	0	0	0	0	10
470010	沖縄県立中部病院	0	3	0	0	0	0	0	0	0	0	0	0	0	1	0	0	0	0	0	0	4
合計		254	584	25	11	5	27	1	5	99	5	1	3	3	44	9	1	3	0	0	4	1084

2008年度　総括1. 卵巣悪性腫瘍治療患者進行期分布

進行期	例数	%	細分類	例数	%
Ⅰ	1574	42.2	a	579	15.5
			b	26	0.7
			c	969	26.0
Ⅱ	351	9.4	a	38	1.0
			b	47	1.3
			c	266	7.1
Ⅲ	1147	30.8	a	42	1.1
			b	140	3.8
			c	965	25.9
Ⅳ	319	8.6	−	319	8.6
不明	5	0.1	−	5	0.1
術前化学療法施行	331	8.9	−	331	8.9
合計	3727	100.0	−	3727	100.0

2008年度　卵巣悪性腫瘍治療患者進行期分布

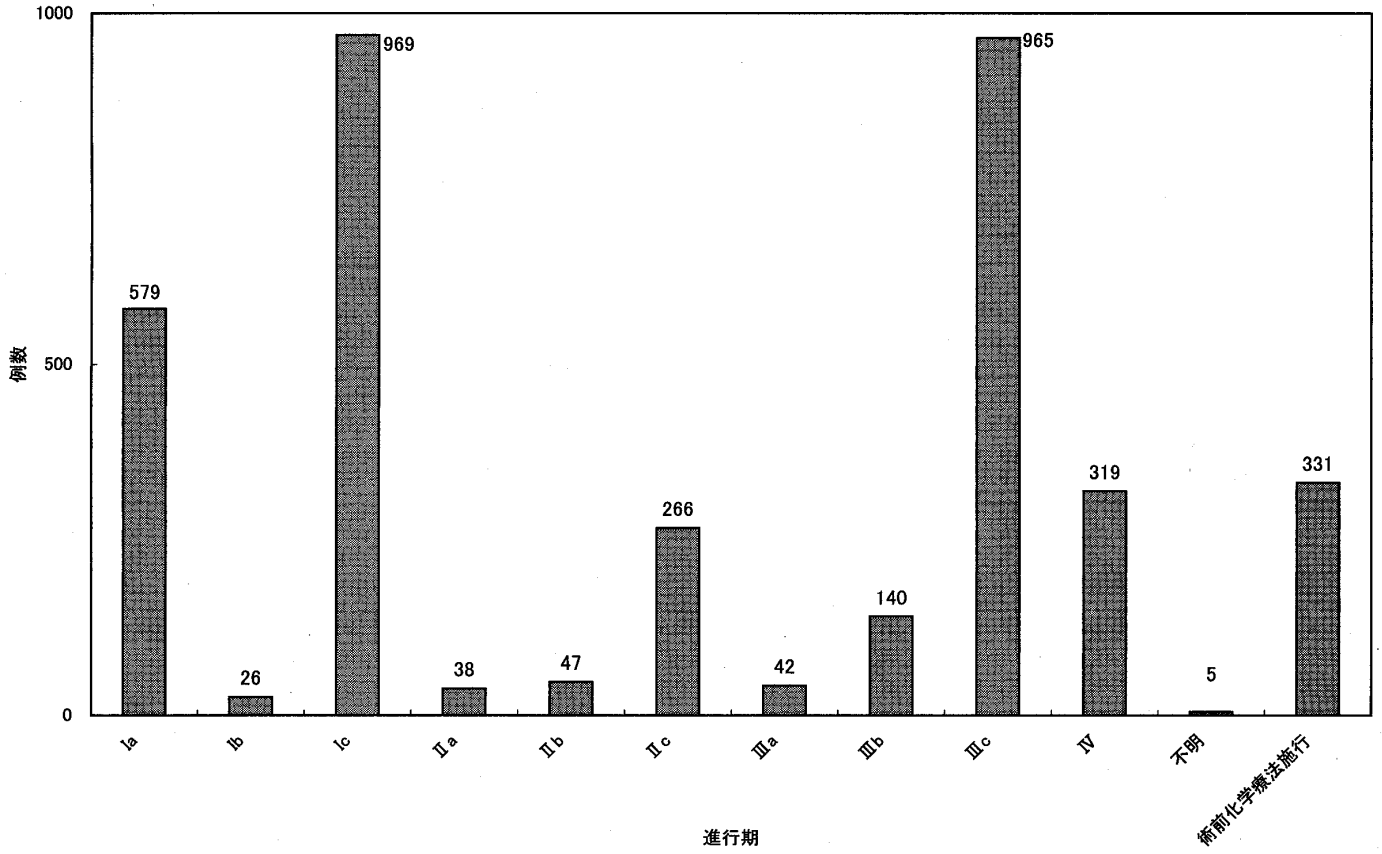

2008年度 総括2. 卵巣境界悪性腫瘍治療患者進行期分布

進行期	例数	%	細分類	例数	%
Ⅰ	988	91.1	a	690	63.7
			b	18	1.7
			c	280	25.8
Ⅱ	30	2.8	a	1	0.1
			b	1	0.1
			c	28	2.6
Ⅲ	44	4.1	a	5	0.5
			b	12	1.1
			c	27	2.5
Ⅳ	9	0.8	−	9	0.8
不明	10	0.9	−	10	0.9
術前化学療法施行	3	0.3	−	3	0.3
合計	1084	100.0	−	1084	100.0

2008年度 卵巣境界悪性腫瘍治療患者進行期分布

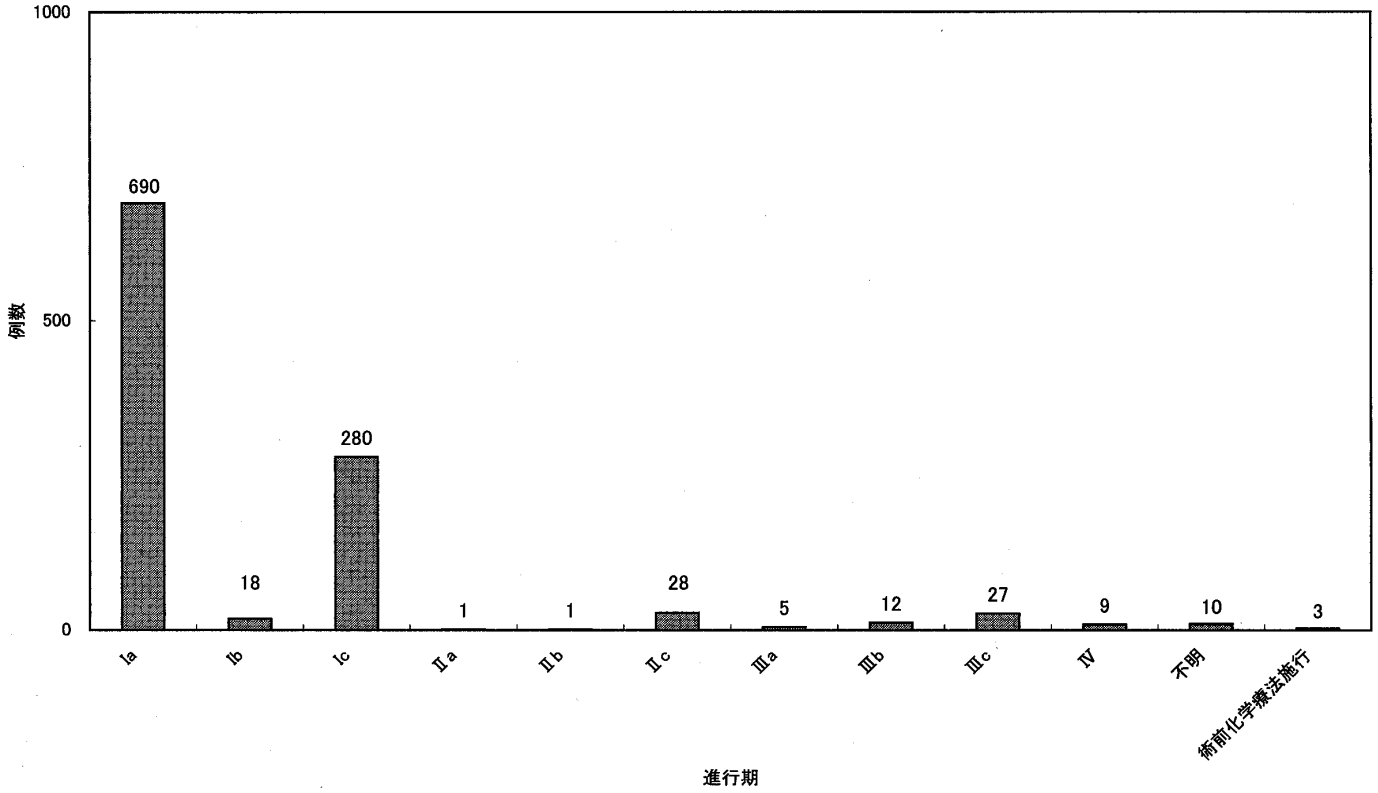

2008年度　総括3. 卵巣悪性腫瘍治療法

進行期 ＼ 治療法		手術（単独）		手術 化学療法		手術 化学療法 放射線		化学療法（単独）		化学療法 放射線		その他		計	
		例数	%	例数	%	例数	%	例数	%	例数	%	例数	%	例数	%
Ⅰ	a	361	9.7	217	5.8	0	0.0	0	0.0	0	0.0	1	0.0	579	15.5
	b	14	0.4	12	0.3	0	0.0	0	0.0	0	0.0	0	0.0	26	0.7
	c	165	4.4	799	21.4	1	0.0	1	0.0	0	0.0	3	0.1	969	26.0
Ⅱ	a	4	0.1	34	0.9	0	0.0	0	0.0	0	0.0	0	0.0	38	1.0
	b	4	0.1	42	1.1	1	0.0	0	0.0	0	0.0	0	0.0	47	1.3
	c	21	0.6	243	6.5	2	0.1	0	0.0	0	0.0	0	0.0	266	7.1
Ⅲ	a	3	0.1	39	1.0	0	0.0	0	0.0	0	0.0	0	0.0	42	1.1
	b	15	0.4	123	3.3	0	0.0	1	0.0	0	0.0	1	0.0	140	3.8
	c	43	1.2	901	24.2	4	0.1	7	0.2	0	0.0	10	0.3	965	25.9
Ⅳ	−	22	0.6	273	7.3	8	0.2	12	0.3	0	0.0	4	0.1	319	8.6
不明	−	3	0.1	0	0.0	0	0.0	2	0.1	0	0.0	0	0.0	5	0.1
術前化学療法施行	−	3	0.1	304	8.2	0	0.0	17	0.5	1	0.0	6	0.2	331	8.9
合計		658	17.7	2987	80.1	16	0.4	40	1.1	1	0.0	25	0.7	3727	100.0

2008年度　卵巣悪性腫瘍治療法

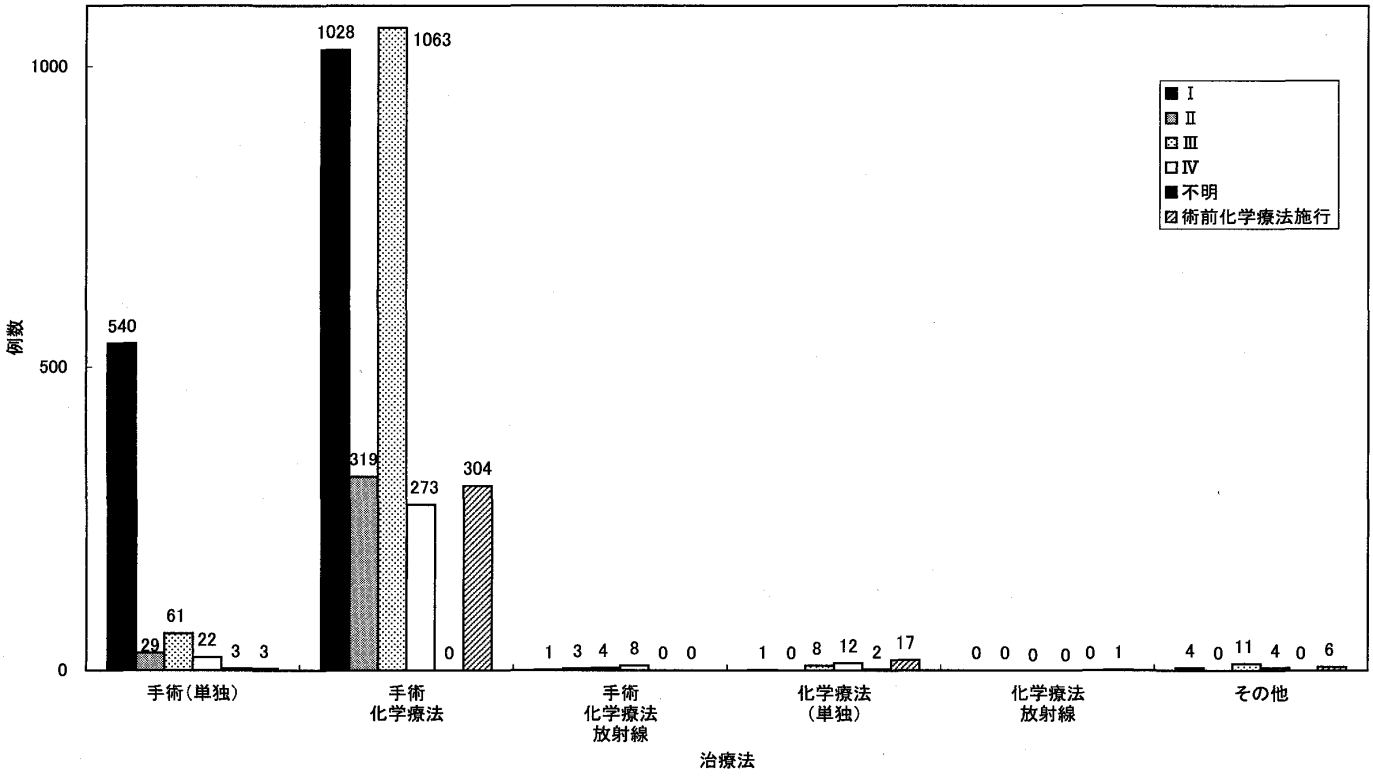

2008年度 総括4. 卵巣境界悪性腫瘍治療法

進行期＼治療法		手術（単独）		手術 化学療法		手術 化学療法 放射線		化学療法（単独）		化学療法 放射線		その他		計	
		例数	%	例数	%	例数	%	例数	%	例数	%	例数	%	例数	%
Ⅰ	a	675	62.3	15	1.4	0	0.0	0	0.0	0	0.0	0	0.0	690	63.7
	b	17	1.6	1	0.1	0	0.0	0	0.0	0	0.0	0	0.0	18	1.7
	c	241	22.2	39	3.6	0	0.0	0	0.0	0	0.0	0	0.0	280	25.8
Ⅱ	a	0	0.0	1	0.1	0	0.0	0	0.0	0	0.0	0	0.0	1	0.1
	b	1	0.1	0	0.0	0	0.0	0	0.0	0	0.0	0	0.0	1	0.1
	c	14	1.3	14	1.3	0	0.0	0	0.0	0	0.0	0	0.0	28	2.6
Ⅲ	a	1	0.1	4	0.4	0	0.0	0	0.0	0	0.0	0	0.0	5	0.5
	b	3	0.3	9	0.8	0	0.0	0	0.0	0	0.0	0	0.0	12	1.1
	c	10	0.9	17	1.6	0	0.0	0	0.0	0	0.0	0	0.0	27	2.5
Ⅳ	−	1	0.1	7	0.6	0	0.0	1	0.1	0	0.0	0	0.0	9	0.8
不明	−	10	0.9	0	0.0	0	0.0	0	0.0	0	0.0	0	0.0	10	0.9
術前化学療法施行	−	0	0.0	3	0.3	0	0.0	0	0.0	0	0.0	0	0.0	3	0.3
合計		973	89.8	110	10.1	0	0.0	1	0.1	0	0.0	0	0.0	1084	100.0

2008年度 卵巣境界悪性腫瘍治療法

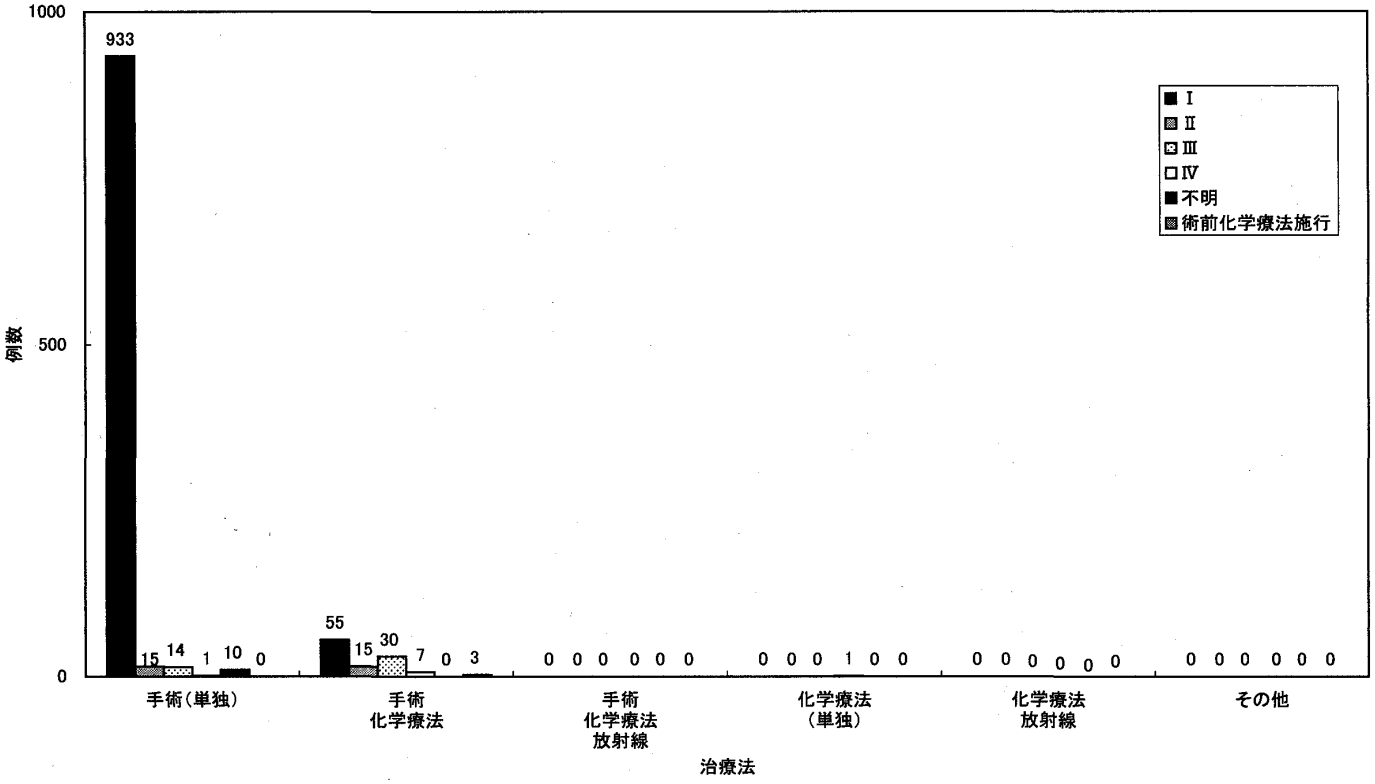

2008年度　総括5. 卵巣悪性腫瘍進行期別年齢分布

期別	年齢	～19		20～29		30～39		40～49		50～59		60～69		70～79		80～		計	
		例数	%	例数	%	例数	%	例数	%	例数	%	例数	%	例数	%	例数	%	例数	%
Ⅰ	a	10	0.3	22	0.6	67	1.8	121	3.2	166	4.5	122	3.3	50	1.3	21	0.6	579	15.5
	b	0	0.0	1	0.0	4	0.1	5	0.1	6	0.2	5	0.1	4	0.1	1	0.0	26	0.7
	c	8	0.2	31	0.8	100	2.7	220	5.9	319	8.6	204	5.5	65	1.7	22	0.6	969	26.0
Ⅱ	a	0	0.0	0	0.0	2	0.1	8	0.2	17	0.5	8	0.2	2	0.1	1	0.0	38	1.0
	b	2	0.1	0	0.0	3	0.1	9	0.2	13	0.3	10	0.3	6	0.2	4	0.1	47	1.3
	c	1	0.0	6	0.2	21	0.6	49	1.3	91	2.4	65	1.7	27	0.7	6	0.2	266	7.1
Ⅲ	a	1	0.0	3	0.1	3	0.1	5	0.1	16	0.4	9	0.2	4	0.1	1	0.0	42	1.1
	b	3	0.1	6	0.2	17	0.5	25	0.7	27	0.7	27	0.7	30	0.8	5	0.1	140	3.8
	c	5	0.1	12	0.3	41	1.1	143	3.8	301	8.1	282	7.6	156	4.2	25	0.7	965	25.9
Ⅳ	－	1	0.0	4	0.1	18	0.5	49	1.3	84	2.3	93	2.5	65	1.7	5	0.1	319	8.6
不明	－	0	0.0	0	0.0	0	0.0	1	0.0	2	0.1	1	0.0	0	0.0	1	0.0	5	0.1
術前化学療法施行	－	0	0.0	0	0.0	8	0.2	42	1.1	91	2.4	116	3.1	63	1.7	11	0.3	331	8.9
合計		31	0.8	85	2.3	284	7.6	677	18.2	1133	30.4	942	25.3	472	12.7	103	2.8	3727	100.0

2008年度　卵巣悪性腫瘍進行期別年齢分布

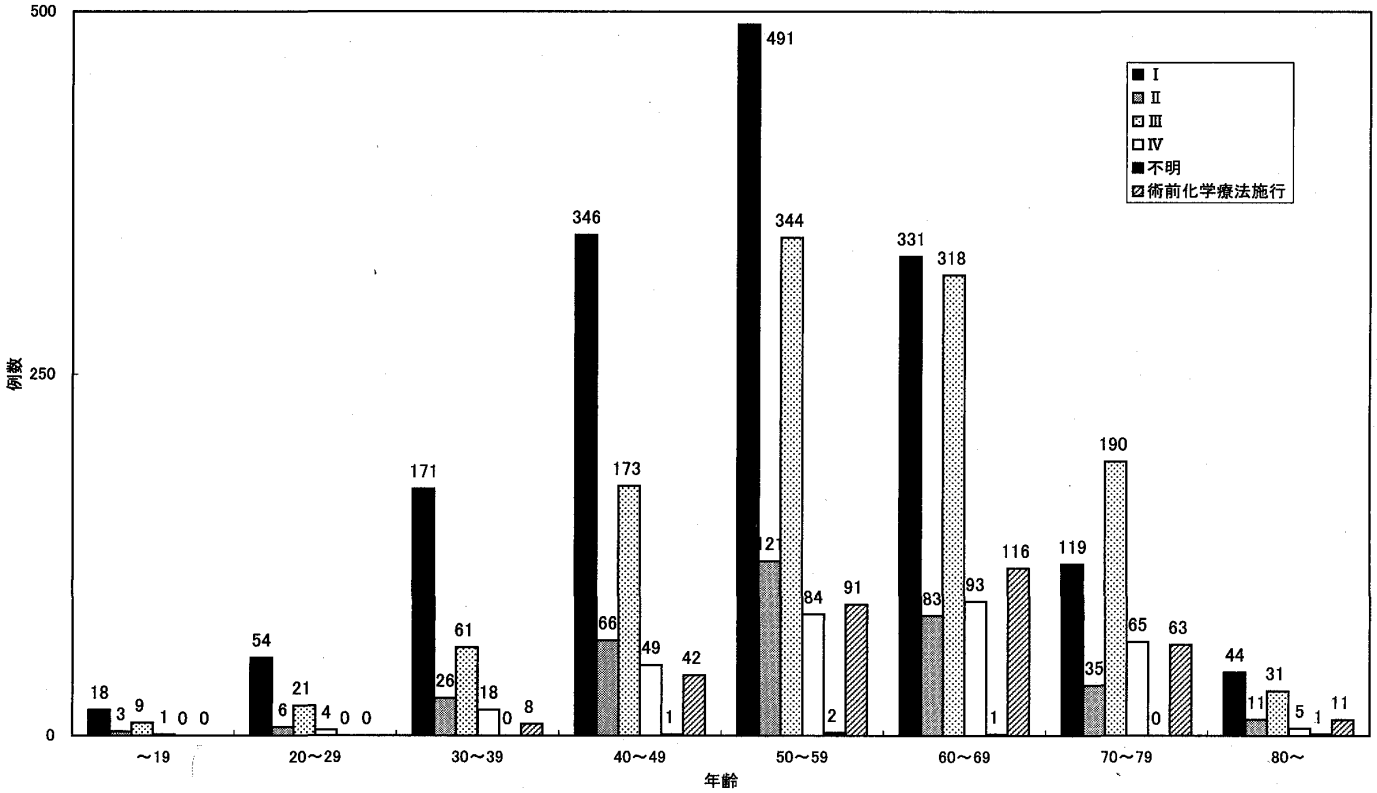

2008年度 総括6. 卵巣悪性腫瘍組織型別年齢分布

組織型	～19		20～29		30～39		40～49		50～59		60～69		70～79		80～		計	
	例数	%	例数	%	例数	%	例数	%	例数	%	例数	%	例数	%	例数	%	例数	%
M01-00	1	0.0	8	0.2	49	1.3	184	4.9	371	10.0	412	11.1	231	6.2	37	1.0	1293	34.7
M02-00	6	0.2	31	0.8	61	1.6	85	2.3	108	2.9	105	2.8	45	1.2	24	0.6	465	12.5
M03-00	0	0.0	9	0.2	60	1.6	160	4.3	204	5.5	118	3.2	54	1.4	14	0.4	619	16.6
M04-00	0	0.0	3	0.1	66	1.8	182	4.9	327	8.8	189	5.1	56	1.5	11	0.3	834	22.4
M05-00	1	0.0	0	0.0	4	0.1	4	0.1	15	0.4	27	0.7	18	0.5	1	0.0	70	1.9
M06-00	0	0.0	0	0.0	4	0.1	24	0.6	44	1.2	15	0.4	11	0.3	0	0.0	98	2.6
M09-01	0	0.0	0	0.0	0	0.0	3	0.1	2	0.1	2	0.1	2	0.1	0	0.0	9	0.2
M09-02	0	0.0	0	0.0	0	0.0	1	0.0	0	0.0	4	0.1	2	0.1	0	0.0	7	0.2
M09-03	0	0.0	0	0.0	0	0.0	0	0.0	7	0.2	7	0.2	6	0.2	1	0.0	21	0.6
M09-04	0	0.0	0	0.0	0	0.0	1	0.0	4	0.1	3	0.1	3	0.1	0	0.0	11	0.3
M09-05	0	0.0	0	0.0	0	0.0	1	0.0	0	0.0	1	0.0	1	0.0	0	0.0	3	0.1
M09-06	0	0.0	0	0.0	0	0.0	0	0.0	4	0.1	1	0.0	2	0.1	1	0.0	8	0.2
M09-07	0	0.0	0	0.0	0	0.0	2	0.1	4	0.1	3	0.1	3	0.1	1	0.0	13	0.3
M09-08	0	0.0	0	0.0	2	0.1	4	0.1	8	0.2	16	0.4	12	0.3	2	0.1	44	1.2
M09-09	0	0.0	0	0.0	4	0.1	7	0.2	14	0.4	16	0.4	9	0.2	1	0.0	51	1.4
M12-00	0	0.0	0	0.0	1	0.0	0	0.0	1	0.0	0	0.0	2	0.1	1	0.0	5	0.1
M19-01	0	0.0	0	0.0	0	0.0	1	0.0	0	0.0	0	0.0	1	0.0	2	0.1	4	0.1
M19-09	0	0.0	0	0.0	0	0.0	0	0.0	1	0.0	0	0.0	1	0.0	0	0.0	2	0.1
M21-00	4	0.1	11	0.3	0	0.0	1	0.0	1	0.0	0	0.0	0	0.0	0	0.0	17	0.5
M22-00	4	0.1	9	0.2	8	0.2	0	0.0	0	0.0	1	0.0	1	0.0	0	0.0	23	0.6
M23-00	10	0.3	4	0.1	4	0.1	1	0.0	0	0.0	1	0.0	0	0.0	0	0.0	20	0.5
M24-00	0	0.0	0	0.0	0	0.0	0	0.0	0	0.0	0	0.0	0	0.0	0	0.0	0	0.0
M24-01	1	0.0	0	0.0	3	0.1	1	0.0	0	0.0	0	0.0	0	0.0	0	0.0	5	0.1
M24-02	1	0.0	2	0.1	2	0.1	0	0.0	0	0.0	0	0.0	0	0.0	0	0.0	5	0.1
M24-03	1	0.0	2	0.1	0	0.0	0	0.0	0	0.0	0	0.0	0	0.0	0	0.0	3	0.1
M25-00	0	0.0	4	0.1	11	0.3	6	0.2	12	0.3	10	0.3	6	0.2	6	0.2	55	1.5
M29-01	0	0.0	0	0.0	0	0.0	0	0.0	0	0.0	0	0.0	0	0.0	0	0.0	0	0.0
M29-02	0	0.0	0	0.0	0	0.0	0	0.0	0	0.0	0	0.0	0	0.0	0	0.0	0	0.0
M29-03	0	0.0	0	0.0	2	0.1	0	0.0	1	0.0	0	0.0	0	0.0	0	0.0	3	0.1
M29-09	1	0.0	1	0.0	0	0.0	0	0.0	0	0.0	0	0.0	1	0.0	0	0.0	3	0.1
M31-00	0	0.0	1	0.0	1	0.0	0	0.0	1	0.0	5	0.1	3	0.1	0	0.0	11	0.3
M39-01	0	0.0	0	0.0	0	0.0	0	0.0	0	0.0	0	0.0	0	0.0	0	0.0	0	0.0
M39-02	1	0.0	0	0.0	0	0.0	2	0.1	0	0.0	0	0.0	1	0.0	0	0.0	4	0.1
M39-03	0	0.0	0	0.0	0	0.0	0	0.0	0	0.0	0	0.0	0	0.0	0	0.0	0	0.0
M39-04	0	0.0	0	0.0	1	0.0	3	0.1	2	0.1	3	0.1	1	0.0	1	0.0	11	0.3
M39-05	0	0.0	0	0.0	0	0.0	0	0.0	0	0.0	0	0.0	0	0.0	0	0.0	0	0.0
M39-06	0	0.0	0	0.0	0	0.0	1	0.0	0	0.0	0	0.0	0	0.0	0	0.0	1	0.0
M39-07	0	0.0	0	0.0	0	0.0	0	0.0	0	0.0	0	0.0	0	0.0	0	0.0	0	0.0
M39-08	0	0.0	0	0.0	0	0.0	0	0.0	0	0.0	0	0.0	0	0.0	0	0.0	0	0.0
M39-09	0	0.0	0	0.0	1	0.0	3	0.1	2	0.1	3	0.1	0	0.0	0	0.0	9	0.2
合計	31	0.8	85	2.3	284	7.6	677	18.2	1133	30.4	942	25.3	472	12.7	103	2.8	3727	100.0
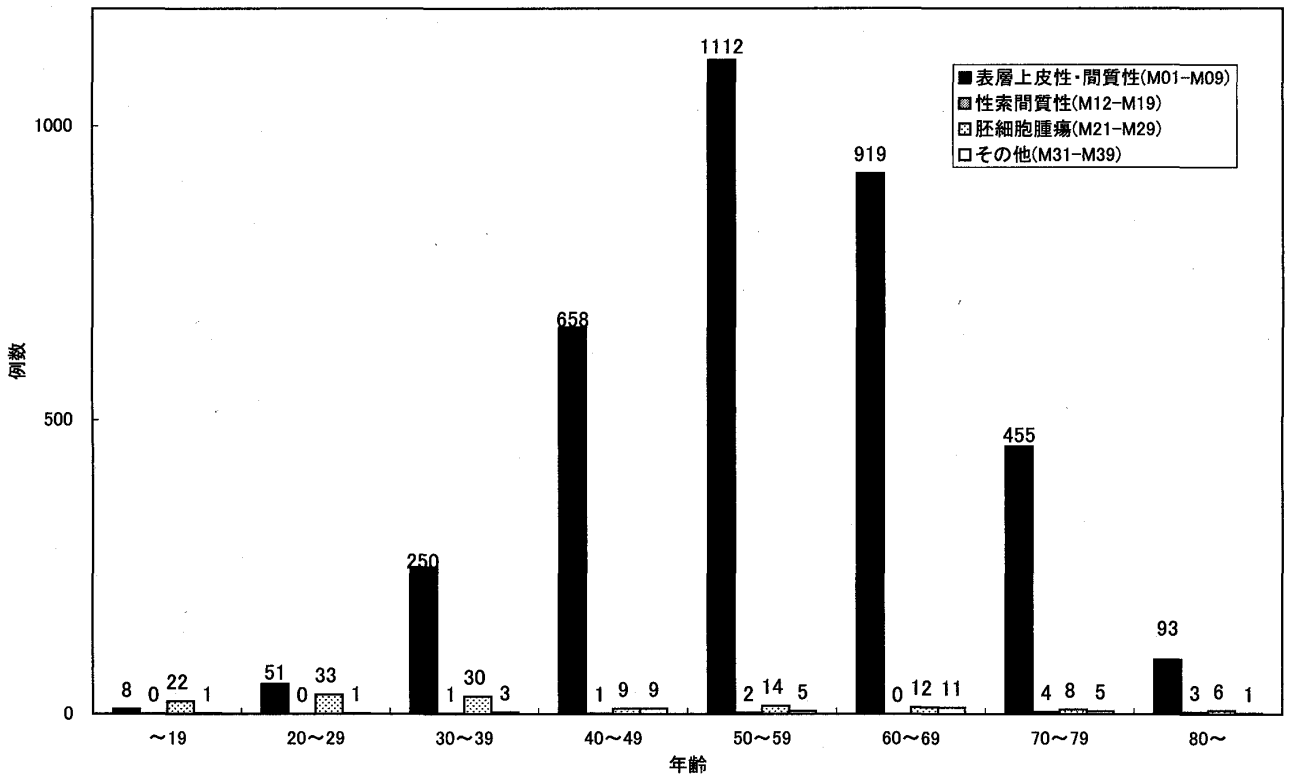
2008年度 卵巣悪性腫瘍組織型別年齢分布