報　告

婦人科腫瘍委員会報告

2009年度患者年報

婦人科腫瘍委員会の2009年度患者年報(2009年1月1日～12月31日治療開始症例)の報告をいたします(子宮頸癌・子宮体癌・卵巣腫瘍：286機関).

加盟機関の先生方のご苦労に感謝申し上げ，また婦人科腫瘍委員会の全委員に御礼申し上げます．今後とも何卒よろしくお願い申し上げます.

婦人科腫瘍委員会　委員長　櫻木範明

子宮頸癌0期～Ⅳ期患者数
子宮頸癌Ⅰ期～Ⅳ期組織分類
〔総括1〕子宮頸癌治療患者進行期分布
〔総括2〕子宮頸癌0期～Ia期治療内容
〔総括3〕子宮頸癌Ⅰ期～Ⅳ期治療内容
〔総括4〕子宮頸癌Ⅰ期～Ⅳ期進行期別年齢分布

子宮体癌0期～Ⅳ期患者数
子宮体癌Ⅰ期～Ⅳ期組織分類
〔総括1〕子宮体癌治療患者進行期分布
〔総括2〕子宮体癌0期治療内容
〔総括3〕子宮体癌Ⅰ期～Ⅳ期治療内容
〔総括4〕子宮体癌Ⅰ期～Ⅳ期進行期別年齢分布

卵巣悪性腫瘍患者数
卵巣境界悪性腫瘍患者数
卵巣悪性腫瘍組織分類
卵巣境界悪性腫瘍組織分類
〔総括1〕卵巣悪性腫瘍治療患者進行期分布
〔総括2〕卵巣境界悪性腫瘍治療患者進行期分布
〔総括3〕卵巣悪性腫瘍治療内容
〔総括4〕卵巣境界悪性腫瘍治療内容
〔総括5〕卵巣悪性腫瘍進行期別年齢分布
〔総括6〕卵巣悪性腫瘍組織型別年齢分布

※報告様式が一部変更になりました.
※本報告に関するお問い合わせは婦人科腫瘍委員会までお願いいたします.

2009年度 子宮頸癌0期～Ⅳ期患者数

施設番号	登録機関	0期	進行期														I～IV期計
			I期					II期			III期			IV期			
			a	b1	b2	b12不	ab不明	a	b	ab不明	a	b	ab不明	a	b	ab不明	
010003	北海道がんセンター	0	6	18	6	0	0	0	8	0	0	10	0	1	5	0	54
010022	札幌鉄道病院	0	0	0	0	0	0	0	0	0	0	0	0	0	0	0	0
010023	札幌厚生病院	0	0	0	0	0	0	0	0	0	0	0	0	0	0	0	0
010024	NTT東日本札幌病院	35	0	2	1	0	0	0	0	0	0	1	0	0	1	0	5
010025	札幌医科大学	14	6	14	7	1	14	5	6	0	1	4	0	1	3	1	63
010027	北海道大学	46	1	6	2	0	0	3	4	0	0	3	0	0	0	0	19
010028	KKR札幌医療センター	36	2	1	1	0	0	2	3	0	0	0	0	1	3	0	13
010037	市立旭川病院	0	3	3	0	0	0	0	1	0	0	1	0	0	1	0	9
010038	旭川厚生病院	0	0	3	0	0	0	0	1	0	0	1	0	0	1	0	6
010040	旭川医科大学	30	3	1	2	1	0	1	6	0	0	0	0	1	0	0	15
010051	市立室蘭総合病院	0	0	0	0	0	0	0	0	0	0	0	0	0	0	0	0
020004	青森県立中央病院	0	1	7	3	0	0	0	4	0	0	0	0	0	2	0	17
020008	下北医療センターむつ総合病院	9	2	0	0	0	0	0	0	0	0	0	0	0	0	0	2
020012	弘前大学	32	1	4	0	0	0	3	0	0	0	1	0	0	1	0	10
020017	三沢市立三沢病院	11	1	3	0	0	0	0	0	0	0	0	0	0	0	0	4
030004	岩手医科大学	0	0	0	0	0	0	0	0	0	0	0	0	0	0	0	0
030006	盛岡赤十字病院	0	0	0	0	0	0	0	0	0	0	0	0	0	0	0	0
040004	東北大学	7	9	32	10	0	0	2	15	0	0	7	0	2	5	0	82
040008	宮城県立がんセンター	52	1	7	4	0	0	2	6	0	0	1	0	2	1	0	24
040013	仙台医療センター	47	4	1	3	0	0	1	0	0	0	3	0	1	1	1	15
050001	秋田赤十字病院	41	0	1	0	0	0	1	0	0	0	0	0	0	0	0	2
050003	秋田大学	9	5	8	2	0	0	0	3	0	0	7	0	1	6	0	32
060002	山形県立中央病院	44	2	4	0	1	1	0	3	0	0	1	0	0	1	0	13
060005	山形大学	44	9	7	2	0	0	1	5	0	0	3	0	0	3	0	30
070003	福島県立医科大学	0	2	11	5	0	0	1	2	0	1	2	0	0	4	0	28
080001	総合病院土浦協同病院	32	0	1	2	0	0	1	1	0	0	4	0	0	1	0	10
080003	霞ヶ浦医療センター	31	1	9	2	0	0	3	6	0	0	4	0	0	3	0	28
080006	筑波学園病院	6	1	1	0	0	0	0	0	0	0	0	0	0	0	0	2
080007	筑波大学	65	5	19	4	0	0	5	17	0	1	19	0	2	6	0	78
080021	日立総合病院	0	0	0	0	0	0	0	0	0	0	0	0	0	0	0	0
080022	総合病院取手協同病院	12	4	2	0	0	0	1	1	0	0	0	0	0	0	0	8
080031	筑波メディカルセンター病院	10	1	2	1	0	0	1	0	0	0	0	0	0	0	0	5
090001	栃木病院	0	0	0	0	0	0	0	0	0	0	0	0	0	0	0	0
090004	獨協医科大学	48	6	8	1	0	0	1	5	0	0	5	0	2	1	0	29
090005	済生会宇都宮病院	32	1	1	1	0	0	0	1	0	0	2	0	0	0	0	6
090011	足利赤十字病院	41	6	1	4	1	0	0	4	0	0	5	0	0	0	0	21
090015	自治医科大学	35	11	22	1	0	0	9	8	0	0	5	0	3	2	0	61
090016	栃木県立がんセンター	42	16	13	2	0	0	8	4	0	1	3	0	0	3	0	50
100005	高崎総合医療センター	14	5	8	3	0	0	3	10	0	1	0	0	0	0	0	30
100012	群馬大学	75	13	15	5	0	0	2	15	0	0	5	0	1	5	0	61

施設番号	登録機関	0期	進行期														I～IV期計
			I 期					II 期			III期			IV期			
			a	b1	b2	b12不	ab不明	a	b	ab不明	a	b	ab不明	a	b	ab不明	
100022	群馬県立がんセンター	35	5	9	1	0	0	2	0	0	0	0	0	0	1	0	18
110008	埼玉社会保険病院	17	4	0	2	0	0	1	1	0	0	4	0	0	0	0	12
110014	越谷市立病院	47	2	5	0	0	0	1	2	0	2	0	0	0	0	0	12
110016	獨協医科大学越谷病院	41	3	0	1	2	0	1	4	0	1	1	0	3	0	0	16
110022	埼玉医科大学総合医療センター	0	0	0	0	0	0	0	0	0	0	0	0	0	0	0	0
110023	埼玉病院	17	1	4	1	1	0	4	0	0	0	2	0	1	0	0	14
110026	西埼玉中央病院	0	0	0	0	0	0	0	0	0	0	0	0	0	0	0	0
110027	防衛医科大学校	0	4	3	2	0	0	1	0	0	0	0	0	0	2	0	12
110029	藤間病院	0	0	0	0	0	0	0	0	0	0	0	0	0	0	0	0
110030	埼玉県立がんセンター	78	8	26	7	0	0	9	13	0	1	10	0	1	4	0	79
110055	埼玉医科大学国際医療センター	52	0	17	4	0	0	2	21	0	0	11	0	3	5	0	63
120004	千葉市立青葉病院	0	0	0	0	0	0	0	0	0	0	0	0	0	0	0	0
120005	千葉大学	38	8	8	2	0	0	8	13	0	0	6	0	3	6	0	54
120009	日本医科大学千葉北総病院	36	3	2	1	0	0	1	3	0	0	0	0	2	0	0	12
120012	松戸市立病院	19	4	1	0	0	0	1	0	0	0	0	0	0	0	0	6
120015	東京歯科大学市川総合病院	16	0	3	1	0	0	1	1	0	0	1	0	0	0	0	7
120021	東京慈恵会医科大学柏病院	52	0	18	4	0	0	10	12	0	5	9	0	2	1	0	61
120023	順天堂大学浦安病院	16	9	12	2	1	0	7	2	0	0	6	0	0	0	0	39
120025	東邦大学医療センター佐倉病院	0	0	0	0	0	0	0	0	0	0	0	0	0	0	0	0
120029	総合病院国保旭中央病院	24	3	9	2	3	0	1	1	0	1	2	0	3	1	0	26
120035	亀田総合病院	42	4	8	3	0	0	1	2	0	0	5	0	0	0	0	23
120042	千葉県がんセンター	40	7	17	8	0	0	10	7	0	0	7	0	0	5	0	61
120043	重粒子医科学センター病院	0	1	5	3	0	0	0	12	0	1	7	2	2	6	0	39
130005	三井記念病院	21	1	2	0	0	0	0	1	0	0	0	0	0	0	0	4
130007	東京警察病院	0	0	0	0	0	0	0	0	0	0	0	0	0	0	0	0
130008	東京逓信病院	0	0	0	0	0	0	0	0	0	0	0	0	0	0	0	0
130009	国立がん研究センター中央病院	13	7	26	7	0	0	4	9	0	0	7	0	5	3	0	68
130013	東京慈恵会医科大学	15	2	8	5	0	0	2	4	0	0	4	0	1	1	0	27
130023	順天堂大学	49	1	7	4	0	0	3	4	0	0	4	0	1	4	0	28
130024	東京医科歯科大学	4	0	4	0	0	0	2	2	0	0	2	0	0	0	0	10
130025	日本医科大学	0	1	0	0	0	0	0	2	0	0	1	0	1	1	0	6
130026	東京大学	0	5	21	3	0	0	3	7	0	0	3	0	2	3	0	47
130029	東京女子医科大学東医療センター	0	4	2	0	0	0	0	1	0	0	0	0	0	0	0	7
130034	東京慈恵会医科大学青戸病院	0	0	0	0	0	0	0	0	0	0	0	0	0	0	0	0
130036	賛育会病院	0	0	0	0	0	0	0	0	0	0	0	0	0	0	0	0
130038	都立墨東病院	1	1	0	0	0	0	0	0	0	0	0	0	0	0	0	1
130044	NTT東日本関東病院	11	3	6	0	0	0	0	6	0	0	1	0	0	0	0	16
130046	昭和大学	22	6	2	0	0	0	1	6	0	0	1	0	2	2	0	20
130050	東邦大学医療センター大森病院	43	5	4	2	0	0	1	3	0	0	0	0	0	0	0	15
130055	日赤医療センター	29	0	1	0	0	0	0	0	0	0	0	0	1	1	0	3
130061	東京医療センター	42	5	11	0	0	0	0	0	0	0	2	0	1	0	0	19
130063	厚生中央病院	3	0	0	0	0	0	0	0	0	0	0	0	0	0	0	0

施設番号	登録機関	0期	進行期														I～IV期計
			I期					II期			III期			IV期			
			a	b1	b2	b12不	ab不明	a	b	ab不明	a	b	ab不明	a	b	ab不明	
130064	東邦大学医療センター大橋病院	0	1	2	2	3	0	3	1	0	1	1	0	0	1	0	15
130074	東京医科大学	29	1	11	1	2	0	2	8	0	0	1	0	1	0	0	27
130077	慶應義塾大学	286	22	55	11	0	0	7	3	0	0	7	0	1	0	0	106
130079	東京厚生年金病院	0	0	0	0	0	0	0	0	0	0	0	0	0	0	0	0
130080	国立国際医療研究センター	7	0	0	0	1	0	0	0	0	0	0	0	0	0	0	1
130081	東京女子医科大学	0	1	2	4	0	0	1	4	0	0	1	0	0	2	0	15
130085	立正佼成会附属佼成病院	8	1	1	0	0	0	0	3	0	0	0	0	0	2	0	7
130092	帝京大学	21	2	6	1	0	0	1	7	0	1	1	0	2	0	0	21
130095	日本大学	22	3	4	2	8	0	1	8	0	1	6	0	2	0	0	35
130099	武蔵野赤十字病院	20	1	2	4	0	0	0	2	0	0	4	0	2	1	1	17
130100	杏林大学	51	2	4	5	0	0	1	1	0	0	2	0	1	0	0	16
130102	都立多摩総合医療センター	54	2	10	3	1	0	1	5	0	0	7	0	1	6	0	36
130106	災害医療センター	0	0	0	0	0	0	0	0	0	0	0	0	0	0	0	0
130107	立川病院	46	6	2	2	0	0	0	5	0	1	3	0	0	3	0	22
130112	町田市民病院	12	0	2	0	0	0	1	1	0	0	0	0	0	0	0	4
130116	東京慈恵会医科大学第三病院	0	2	1	0	1	0	0	1	0	0	0	0	0	0	0	5
130119	日本医科大学多摩永山病院	41	4	1	0	0	0	1	0	0	0	0	0	0	0	0	6
130122	都立駒込病院	40	9	14	2	0	0	4	11	0	0	9	0	2	1	0	52
130124	杏雲堂病院	81	3	6	1	0	0	2	5	0	0	0	0	0	0	0	17
130125	癌研有明病院	118	24	52	16	1	0	16	15	0	0	9	0	0	11	0	144
130137	東海大学八王子病院	0	0	0	0	0	0	0	0	0	0	0	0	0	0	0	0
130144	順天堂大学練馬病院	17	0	6	0	0	0	1	6	0	0	0	0	0	0	0	13
140001	川崎市立川崎病院	19	5	3	1	0	0	2	3	0	0	1	0	0	1	0	16
140006	日本医科大学武蔵小杉病院	16	3	2	3	0	0	0	1	0	0	2	0	0	0	0	11
140008	関東労災病院	23	1	2	0	0	0	0	0	0	0	0	0	1	0	0	4
140012	聖マリアンナ医科大学	44	6	6	6	2	0	0	5	0	1	5	0	2	0	0	33
140016	横浜労災病院	5	0	2	0	0	0	0	1	0	0	5	0	0	0	0	8
140017	昭和大学藤が丘病院	53	2	3	1	0	0	0	5	0	1	1	0	0	3	0	16
140020	北里大学	135	7	20	0	0	0	5	9	0	0	6	0	1	4	0	52
140021	社会保険相模野病院	14	2	1	0	0	0	0	0	0	0	0	0	0	0	0	3
140029	横浜市立大学	52	3	9	0	0	0	3	10	0	0	13	0	3	5	0	46
140030	横浜南共済病院	29	0	2	1	0	0	0	0	0	0	0	0	0	0	0	3
140035	横浜市立市民病院	36	8	14	1	0	0	2	0	0	0	0	0	1	0	0	26
140037	聖マリアンナ医科大学横浜西部病院	0	0	0	0	0	0	0	0	0	0	0	0	0	0	0	0
140044	湘南鎌倉総合病院	0	0	0	0	0	0	0	0	0	0	0	0	0	0	0	0
140049	平塚市民病院	0	0	0	0	0	0	0	0	0	0	0	0	0	0	0	0
140054	伊勢原協同病院	10	1	0	0	0	0	0	0	0	0	0	0	0	0	0	1
140055	東海大学	0	5	12	3	0	0	4	13	0	1	7	0	1	2	0	48
140059	神奈川県立がんセンター	49	11	29	2	0	0	10	20	0	0	22	0	6	10	0	110
140061	横浜市立大学附属市民総合医療センター	33	3	3	0	0	0	1	0	0	0	2	0	0	2	0	11
140063	昭和大学横浜市北部病院	43	1	6	1	1	0	1	0	0	0	0	0	0	0	0	10
140093	済生会横浜市東部病院	0	10	9	0	0	0	2	1	0	1	0	0	0	0	1	24

施設番号	登録機関	0期	進行期														I～IV期計
			I 期					II期			III期			IV期			
			a	b1	b2	b12不	ab不明	a	b	ab不明	a	b	ab不明	a	b	ab不明	
150002	山梨県立中央病院	55	5	6	0	0	0	3	2	0	0	1	0	0	0	0	17
150006	山梨大学	13	4	5	1	0	0	1	7	0	0	0	0	0	1	0	19
160001	長野赤十字病院	15	1	1	1	0	0	1	1	0	0	3	0	2	1	0	11
160004	浅間総合病院	0	0	1	0	0	0	1	0	0	0	0	0	0	0	0	2
160006	信州大学	24	3	11	2	0	0	1	3	0	1	3	0	0	4	0	28
160014	まつもと医療センター松本病院	0	0	0	0	0	0	0	0	0	0	0	0	0	0	0	0
160022	長野市民病院	39	2	7	2	0	0	1	3	0	0	7	0	0	0	0	22
170006	富士市立中央病院	0	0	0	0	0	0	0	0	0	0	0	0	0	0	0	0
170009	静岡県立総合病院	46	4	7	3	0	0	1	8	1	0	1	0	1	1	0	27
170023	聖隷浜松病院	0	0	0	0	0	0	0	0	0	0	0	0	0	0	0	0
170025	浜松医科大学	0	3	3	0	0	0	5	1	0	1	3	0	1	0	0	17
170026	県西部浜松医療センター	0	0	0	0	0	0	0	0	0	0	0	0	0	0	0	0
170051	静岡がんセンター	0	0	0	0	0	0	0	0	0	0	0	0	0	0	0	0
180001	長岡赤十字病院	40	4	3	0	2	0	1	8	0	0	2	0	0	0	1	21
180009	新潟大学	45	2	4	4	0	0	2	1	0	0	8	0	1	4	0	26
180010	新潟県立がんセンター新潟病院	53	6	18	9	0	0	5	9	0	1	0	0	1	1	0	50
190001	富山大学	17	1	4	1	0	0	1	0	0	1	0	0	1	2	0	11
190002	富山赤十字病院	39	5	0	2	0	0	0	0	0	0	0	0	0	0	0	7
190003	富山県立中央病院	0	0	0	0	0	0	0	0	0	0	0	0	0	0	0	0
190004	厚生連高岡病院	0	0	0	0	0	0	0	0	0	0	0	0	0	0	0	0
190005	黒部市民病院	0	0	0	0	0	0	0	0	0	0	0	0	0	0	0	0
190009	高岡市民病院	9	0	1	0	0	0	1	0	0	0	1	0	0	0	0	3
200001	金沢医科大学	8	0	1	0	0	1	0	1	0	0	1	0	1	0	0	5
200002	金沢医療センター	1	1	1	0	0	0	2	4	0	0	0	0	0	0	0	8
200003	石川県立中央病院	22	4	1	3	0	0	0	5	0	0	2	0	2	1	0	18
200004	金沢大学	26	3	13	5	0	0	0	2	0	0	1	0	1	6	1	32
210002	福井県立病院	25	1	6	2	0	0	1	2	0	0	1	0	0	0	0	13
210003	福井大学	0	0	0	0	0	0	0	0	0	0	0	0	0	0	0	0
210004	福井赤十字病院	15	0	0	0	0	0	0	1	0	0	2	0	1	0	0	4
220002	岐阜大学	20	4	7	1	1	0	1	6	0	1	4	0	2	1	0	28
220006	大垣市民病院	54	12	8	1	0	0	1	4	0	0	0	0	0	1	0	27
220026	岐阜県総合医療センター	0	6	4	0	1	1	0	2	0	0	2	0	1	2	0	19
230001	豊橋市民病院	18	1	7	1	0	0	1	12	0	0	0	0	2	2	0	26
230014	名古屋第一赤十字病院	15	6	6	1	0	0	2	2	0	0	1	0	0	3	0	21
230022	名古屋市立緑市民病院	0	0	0	0	0	0	0	0	0	0	0	0	0	0	0	0
230024	名古屋医療センター	0	0	0	0	0	0	0	0	0	0	0	0	0	0	0	0
230031	名古屋大学	0	0	1	0	0	3	2	2	0	1	0	1	1	1	0	12
230034	名古屋市立大学	42	2	4	3	0	0	0	4	0	0	4	0	1	3	0	21
230035	藤田保健衛生大学	20	2	7	3	0	0	5	6	0	1	2	0	0	0	0	26
230036	トヨタ記念病院	34	2	4	1	0	0	2	2	0	1	1	0	0	0	0	13
230040	愛知医科大学	0	2	10	4	0	0	1	1	0	0	1	0	0	0	0	19
230052	愛知県がんセンター中央病院	103	2	46	11	0	0	8	12	0	1	6	0	3	1	0	90

施設番号	登録機関	0期	進行期														I～IV期計
			I期					II期			III期			IV期			
			a	b1	b2	b12不	ab不明	a	b	ab不明	a	b	ab不明	a	b	ab不明	
240002	三重県立総合医療センター	0	48	5	0	0	0	1	1	0	0	0	0	0	0	0	55
240003	市立四日市病院	12	3	4	1	1	0	2	3	0	0	1	0	1	0	0	16
240008	三重中央医療センター	12	3	3	1	0	0	2	0	0	0	0	0	0	0	0	9
240009	三重大学	40	1	16	2	0	0	2	10	0	0	11	0	2	4	0	48
240015	山田赤十字病院	34	4	4	0	0	0	0	2	0	0	1	0	2	2	0	15
250001	大津赤十字病院	30	1	3	1	0	0	0	1	0	0	1	0	2	3	0	12
250003	滋賀医科大学	26	2	2	1	0	0	0	4	0	0	0	0	0	1	0	10
250006	近江八幡市立総合医療センター	10	2	1	0	0	0	0	2	0	0	0	0	0	0	0	5
250008	滋賀県立成人病センター	32	1	8	3	2	0	1	0	0	0	2	0	0	0	0	17
260002	京都第二赤十字病院	45	7	4	0	0	0	1	3	0	0	0	0	1	0	0	16
260003	京都府立医科大学	13	3	0	3	0	0	0	1	0	0	0	0	0	1	0	8
260006	京都市立病院	0	0	0	0	0	0	0	0	0	0	0	0	0	0	0	0
260007	京都第一赤十字病院	19	5	2	2	0	0	1	6	0	0	3	0	5	0	0	24
260009	京都大学	56	2	15	1	0	0	1	5	0	1	6	0	1	0	0	32
260013	京都桂病院	18	0	0	0	0	0	0	1	0	1	0	0	1	0	0	3
260014	京都医療センター	0	0	0	0	0	0	0	0	0	0	0	0	0	0	0	0
260017	済生会京都府病院	0	1	1	0	0	0	2	1	0	0	0	0	0	0	0	5
270003	北野病院	57	9	18	1	0	0	1	8	0	0	1	0	1	0	0	39
270007	大阪市立総合医療センター	42	15	7	1	0	0	0	6	0	0	2	0	1	3	0	35
270009	大阪医療センター	0	4	5	1	0	0	0	7	0	0	4	0	3	5	0	29
270013	大阪警察病院	0	2	3	0	0	0	1	0	0	0	0	0	0	0	1	7
270014	大阪赤十字病院	29	9	10	3	0	0	0	9	0	1	0	0	0	5	0	37
270016	大阪市立大学	0	4	14	4	0	0	1	10	0	0	9	0	1	7	0	50
270018	日生病院	43	6	3	0	0	0	0	0	0	0	0	0	0	0	0	9
270032	済生会吹田病院	20	9	2	0	0	0	1	1	0	0	1	0	0	1	0	15
270035	大阪大学	0	6	21	2	2	0	4	9	0	0	3	0	0	2	0	49
270041	大阪医科大学	103	7	12	3	0	0	1	1	0	1	7	0	1	4	0	37
270042	関西医科大学枚方病院	63	7	9	0	0	0	1	9	0	0	1	0	0	0	1	28
270056	近畿大学	36	3	12	4	0	0	3	8	0	1	4	0	2	1	0	38
270060	市立堺病院	0	0	0	0	0	0	0	0	0	0	0	0	0	0	0	0
270062	大阪労災病院	77	7	15	2	0	0	1	11	0	1	3	0	0	1	0	41
270067	市立貝塚病院	0	2	5	2	1	0	3	3	0	0	0	0	0	0	0	16
270101	大阪府立成人病センター	87	7	19	7	0	0	3	4	0	0	6	0	0	9	0	55
280001	神戸大学	12	1	4	1	3	0	0	3	0	0	0	0	0	0	0	12
280002	神戸市立医療センター中央市民病院	28	3	3	1	0	0	2	2	0	1	0	0	1	1	0	14
280010	神戸医療センター	0	0	0	0	0	0	0	0	0	0	1	0	0	0	0	1
280012	兵庫県立淡路病院	3	6	3	1	0	0	3	0	0	0	11	0	0	0	0	24
280015	関西労災病院	48	7	4	0	0	0	5	2	0	1	4	0	1	5	0	29
280021	兵庫医科大学	0	3	2	3	0	0	1	2	1	0	3	0	0	1	0	16
280028	公立豊岡病院	7	2	0	0	0	0	2	0	0	0	1	0	0	0	0	5
280030	姫路赤十字病院	25	2	5	0	0	0	1	6	0	0	0	0	0	0	0	14
280033	兵庫県立がんセンター	147	9	62	12	0	0	9	20	0	0	10	0	7	6	0	135

施設番号	登録機関	0期	進行期														I～IV期計
			I期					II期			III期			IV期			
			a	b1	b2	b12不	ab不明	a	b	ab不明	a	b	ab不明	a	b	ab不明	
290003	奈良県立奈良病院	22	11	2	0	0	0	2	1	0	0	1	0	0	1	0	18
290004	天理よろづ相談所病院	32	4	4	7	0	0	1	4	0	0	0	0	0	0	0	20
290007	奈良県立医科大学	40	2	5	1	0	0	3	10	0	1	4	0	1	7	0	34
290009	奈良県立三室病院	0	0	0	0	0	0	0	0	0	0	0	0	0	0	0	0
290019	大和高田市立病院	16	1	1	0	0	0	0	0	0	0	0	0	0	0	0	2
300001	和歌山労災病院	0	0	0	0	0	0	0	0	0	0	0	0	0	0	0	0
300002	日赤和歌山医療センター	45	4	4	1	4	0	0	12	0	0	4	0	1	1	0	31
300003	和歌山県立医科大学	0	3	6	1	0	0	2	4	0	0	3	0	1	3	0	23
310001	鳥取県立中央病院	18	3	4	1	0	0	2	1	0	0	0	0	0	0	0	11
310007	鳥取大学	0	0	5	2	0	0	4	4	0	0	1	0	1	2	0	19
320003	島根大学	0	1	3	2	0	0	1	2	0	0	3	0	1	1	0	14
320004	島根県立中央病院	55	3	2	0	0	0	1	0	0	0	0	0	0	2	0	8
330002	岡山赤十字病院	0	6	1	0	0	0	0	0	0	0	0	0	0	0	0	7
330003	川崎医科大学川崎病院	2	0	0	0	0	0	0	0	0	0	0	0	0	0	0	0
330004	岡山済生会総合病院	23	1	0	0	0	0	0	0	0	0	0	0	0	1	0	2
330006	岡山大学	0	0	0	0	0	0	0	0	0	0	0	0	0	0	0	0
330007	岡山医療センター	7	1	0	0	0	0	0	0	0	0	0	0	0	0	0	1
330008	倉敷中央病院	7	5	1	1	0	0	1	5	0	0	1	0	1	2	0	17
330009	川崎医科大学	0	0	6	2	0	0	0	0	0	1	1	0	1	1	0	12
330010	倉敷成人病センター	80	5	21	3	0	0	2	1	0	0	0	0	0	0	0	32
340001	福山医療センター	37	2	8	1	0	0	1	14	0	2	4	0	1	4	0	37
340002	尾道総合病院	0	0	0	0	0	0	0	0	0	0	0	0	0	0	0	0
340007	広島市立広島市民病院	76	8	13	2	0	0	3	5	0	0	3	0	0	1	0	35
340008	広島赤十字原爆病院	0	2	1	0	0	0	0	2	0	1	1	0	0	0	0	7
340010	広島市立安佐市民病院	43	4	7	0	0	0	0	2	0	0	1	0	0	1	0	15
340012	広島大学	56	6	9	2	1	0	0	4	0	0	7	0	0	2	0	31
340014	県立広島病院	33	2	5	1	0	0	0	8	0	2	2	0	1	0	0	21
340015	呉医療センター・中国がんセンター	40	9	5	0	0	0	0	1	0	0	1	0	0	2	0	18
340018	広島総合病院	24	1	4	0	0	0	1	5	0	1	0	0	0	0	0	12
350003	徳山中央病院	0	0	0	0	0	0	0	0	0	0	0	0	0	0	0	0
350008	山口赤十字病院	27	4	6	0	0	0	1	0	0	0	0	0	0	0	0	11
350009	山口大学	17	5	5	1	0	0	3	3	0	1	11	0	0	3	0	32
360002	徳島市民病院	0	0	0	0	0	0	0	0	0	0	0	0	0	0	0	0
360003	徳島大学	14	1	14	2	0	0	1	7	0	2	9	0	3	3	0	42
360005	徳島県立中央病院	0	0	1	1	0	0	0	0	0	0	0	0	0	0	0	2
370001	高松赤十字病院	51	2	3	0	0	0	0	1	0	0	0	0	0	0	0	6
370002	高松市民病院	5	0	0	0	0	0	0	0	0	0	0	0	0	0	0	0
370003	香川県立中央病院	0	0	0	0	0	0	0	0	0	0	0	0	0	0	0	0
370005	香川大学	0	0	0	0	0	0	0	0	0	0	0	0	0	0	0	0
370015	香川労災病院	39	4	1	1	0	0	0	1	0	0	2	0	3	0	0	12
380001	四国がんセンター	102	10	23	6	0	0	5	9	0	1	17	0	0	1	0	72
380002	愛媛県立中央病院	0	4	1	0	0	0	0	0	0	0	0	0	0	0	0	5

施設番号	登録機関	0期	進行期														I～IV期計
			I期					II期			III期			IV期			
			a	b1	b2	b12不	ab不明	a	b	ab不明	a	b	ab不明	a	b	ab不明	
380005	松山赤十字病院	0	5	0	0	0	0	0	0	0	0	0	0	0	0	0	5
380006	愛媛大学	20	5	9	0	2	0	4	3	0	1	1	0	2	3	0	30
390003	高知医療センター	16	3	5	5	0	0	3	6	0	0	3	0	1	1	0	27
390006	高知大学	23	6	5	0	0	0	1	3	0	0	4	0	0	2	0	21
400002	北九州市立医療センター	30	3	9	1	0	0	0	7	0	0	3	0	0	2	0	25
400003	小倉病院	0	0	0	0	0	0	0	0	0	0	0	0	0	0	0	0
400007	九州厚生年金病院	49	5	12	1	0	0	3	3	0	0	6	0	0	0	0	30
400008	産業医科大学	30	4	5	0	0	0	0	6	0	0	1	0	0	5	0	21
400010	九州医療センター	4	1	4	0	0	0	1	2	0	0	3	0	1	1	0	13
400012	九州大学病院	0	6	42	4	0	0	4	6	0	1	8	0	3	2	0	76
400013	福岡大学	6	2	12	0	0	0	1	1	0	0	4	0	1	0	0	21
400014	福岡赤十字病院	57	3	6	0	0	0	0	1	0	0	0	0	1	1	0	12
400017	飯塚病院	5	2	4	2	0	0	3	3	0	0	3	0	1	4	0	22
400020	久留米大学	93	2	13	6	0	0	2	6	0	0	4	0	1	2	0	36
400022	聖マリア病院	34	4	7	1	0	0	0	3	0	1	5	0	1	3	0	25
400026	済生会福岡総合病院	41	5	6	1	0	0	5	2	0	0	1	0	0	1	0	21
400040	九州がんセンター	52	6	19	6	0	0	5	15	0	1	6	0	4	6	0	68
410002	佐賀県立病院好生館	0	0	0	0	0	0	0	0	0	0	0	0	0	0	0	0
410005	佐賀大学	53	6	15	1	0	0	7	10	0	3	2	0	2	3	0	49
420001	長崎市立市民病院	18	2	2	0	0	0	2	0	0	0	0	0	1	1	0	8
420002	長崎大学	8	7	5	1	1	0	4	4	0	0	5	0	1	1	1	30
420003	日赤長崎原爆病院	11	0	2	1	0	0	1	1	0	0	0	0	1	1	0	7
420006	佐世保共済病院	9	18	5	1	0	0	0	0	0	0	0	0	0	0	0	24
420007	佐世保市立総合病院	0	0	0	0	0	0	0	0	0	0	0	0	0	0	0	0
430001	熊本医療センター	76	6	9	0	0	0	1	14	0	0	7	0	5	2	0	44
430002	熊本大学	20	34	22	8	0	0	4	9	0	1	6	0	1	6	0	91
430003	市立熊本市民病院	10	0	2	2	0	0	0	1	0	0	0	0	0	0	0	5
440002	大分県立病院	144	8	9	7	0	0	1	3	0	0	3	0	0	0	0	31
440003	別府医療センター	14	3	2	0	0	0	0	0	0	2	0	0	0	0	0	7
440005	大分大学	23	3	4	0	0	0	0	3	0	0	1	0	0	0	0	11
450001	県立宮崎病院	92	2	17	3	0	0	2	4	0	0	4	0	5	2	0	39
450005	宮崎大学	2	4	10	0	0	0	3	5	0	0	3	0	0	1	1	27
460001	鹿児島大学	22	5	7	1	0	0	1	11	0	0	7	0	1	0	0	33
460004	鹿児島市立病院	29	13	13	3	0	0	5	11	0	1	1	0	0	3	0	50
470008	琉球大学	54	2	22	14	0	0	3	11	0	2	16	0	3	8	0	81
470010	沖縄県立中部病院	51	4	6	0	0	0	2	1	0	0	0	0	0	3	0	16
合計		7116	981	1764	443	52	20	413	965	2	66	644	3	185	358	10	5906

2009年度　子宮頸癌Ⅰ期～Ⅳ期組織分類

組織分類	例数	%
扁平上皮癌，分類不明	1459	24.7
扁平上皮癌，角化型	756	12.8
扁平上皮癌，非角化型	2243	38.0
腺癌：分類不明	214	3.6
腺癌：粘液性腺癌　1.内頸部型	577	9.8
腺癌：粘液性腺癌　2.腸型	25	0.4
類内膜腺癌	119	2.0
明細胞腺癌	37	0.6
漿液性腺癌	22	0.4
中腎性腺癌	0	0.0
腺扁平上皮癌	244	4.1
すりガラス細胞癌	20	0.3
腺様嚢胞癌	2	0.0
腺様基底細胞癌	2	0.0
カルチノイド	2	0.0
小細胞癌	81	1.4
未分化癌	25	0.4
癌肉腫	13	0.2
その他	58	1.0
不明（採取せず）	7	0.1
合計	5906	

2009年度〔総括1〕子宮頸癌治療患者進行期分布

進行期	例数	%	細分類	例数	%
0	7116	54.6	0	7116	54.6
Ⅰ	3260	25.0	Ⅰa1	787	6.0
			Ⅰa2	99	0.8
			Ⅰa12不明	95	0.7
			Ⅰb1	1764	13.5
			Ⅰb2	443	3.4
			Ⅰb12不明	52	0.4
			Ⅰab不明	20	0.2
Ⅱ	1380	10.6	Ⅱa	413	3.2
			Ⅱb	965	7.4
			Ⅱab不明	2	0.0
Ⅲ	713	5.5	Ⅲa	66	0.5
			Ⅲb	644	4.9
			Ⅲab不明	3	0.0
Ⅳ	553	4.2	Ⅳa	185	1.4
			Ⅳb	358	2.7
			Ⅳab不明	10	0.1
合計	13022	100.0	合計	13022	

2009年度　子宮頸癌治療患者進行期分布

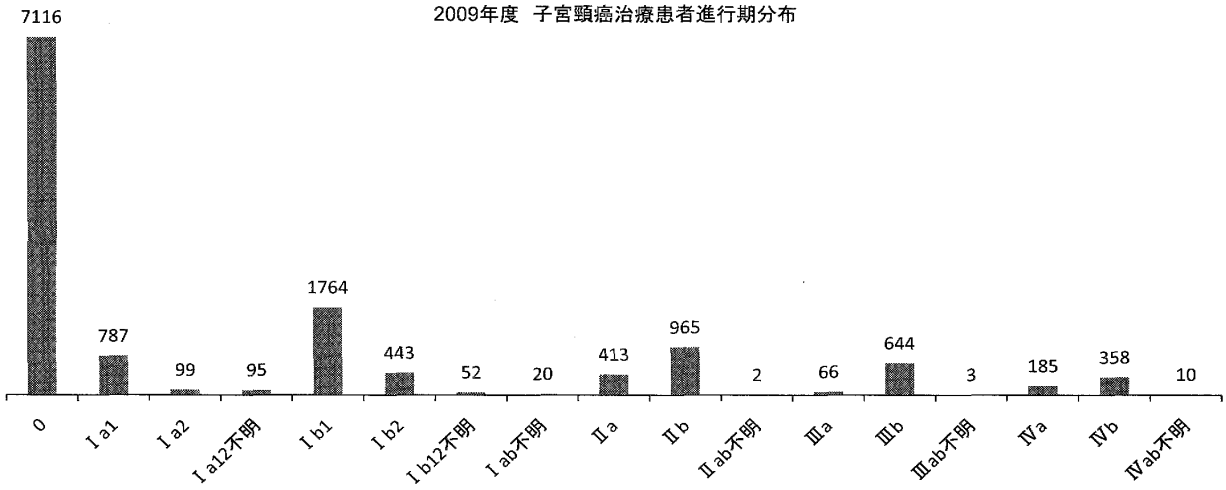

2009年度〔総括2〕子宮頸癌0期～Ia期治療内容

治療法	0期 例数	0期 %	Ia1期 例数	Ia1期 %	Ia2期 例数	Ia2期 %	Ia期亜分類不明 例数	Ia期亜分類不明 %
円錐切除	5645	79.3	280	41.9	9	10.0	9	13.2
単純全摘	940	13.2	255	38.2	14	15.6	19	27.9
単摘＋リンパ節	5	0.1	6	0.9	4	4.4	7	10.3
準広汎全摘	43	0.6	73	10.9	11	12.2	9	13.2
準広汎全摘＋リンパ節	16	0.2	34	5.1	31	34.4	9	13.2
広汎全摘	3	0.0	15	2.2	17	18.9	12	17.6
放射線療法	9	0.1	3	0.4	2	2.2	3	4.4
その他	455	6.4	2	0.3	2	2.2	0	0.0
合計	7116		668		90		68	

＊総括2は0期患者年報、Ia1期患者年報、Ia2期患者年報、Ia期亜分類不明患者年報の報告データを基に作成した。
Ia1期、Ia2期、Ia期亜分類不明については個別のデータ報告と患者年報と、それぞれに報告することになっているが、患者年報については未報告施設もあり、他の表と報告数が不合致の結果となった。

2009年度〔総括3〕子宮頸癌Ⅰ期～Ⅳ期治療内容

進行期＼治療法		手術（単独）		手術 放射線		手術 放射線 化学療法 免疫療法 ホルモン療法		手術 化学療法 免疫療法 ホルモン療法		放射線（単独）		放射線 化学療法 免疫療法 ホルモン療法		化学療法 免疫療法 ホルモン療法		その他		計	
		例数	%	例数	%	例数	%	例数	%	例数	%	例数	%	例数	%	例数	%	例数	%
Ⅰ	a1	763	12.9	11	0.2	3	0.1	6	0.1	3	0.1	0	0.0	0	0.0	1	0.0	787	13.3
	a2	92	1.6	4	0.1	0	0.0	2	0.0	1	0.0	0	0.0	0	0.0	0	0.0	99	1.7
	a12不明	84	1.4	1	0.0	0	0.0	3	0.1	7	0.1	0	0.0	0	0.0	0	0.0	95	1.6
	b1	976	16.5	170	2.9	162	2.7	254	4.3	150	2.5	48	0.8	1	0.0	3	0.1	1764	29.9
	b2	58	1.0	62	1.0	100	1.7	131	2.2	32	0.5	58	1.0	1	0.0	1	0.0	443	7.5
	b12不明	16	0.3	3	0.1	9	0.2	15	0.3	5	0.1	3	0.1	1	0.0	0	0.0	52	0.9
	ab不明	19	0.3	0	0.0	0	0.0	0	0.0	1	0.0	0	0.0	0	0.0	0	0.0	20	0.3
Ⅱ	a	65	1.1	54	0.9	60	1.0	77	1.3	71	1.2	80	1.4	4	0.1	2	0.0	413	7.0
	b	46	0.8	65	1.1	181	3.1	181	3.1	137	2.3	342	5.8	7	0.1	6	0.1	965	16.3
	ab不明	0	0.0	0	0.0	0	0.0	1	0.0	1	0.0	0	0.0	0	0.0	0	0.0	2	0.0
Ⅲ	a	0	0.0	1	0.0	2	0.0	4	0.1	18	0.3	38	0.6	0	0.0	3	0.1	66	1.1
	b	1	0.0	3	0.1	15	0.3	14	0.2	191	3.2	402	6.8	11	0.2	7	0.1	644	10.9
	ab不明	0	0.0	0	0.0	1	0.0	0	0.0	2	0.0	0	0.0	0	0.0	0	0.0	3	0.1
Ⅳ	a	0	0.0	1	0.0	4	0.1	5	0.1	65	1.1	99	1.7	4	0.1	7	0.1	185	3.1
	b	1	0.0	3	0.1	8	0.1	22	0.4	87	1.5	171	2.9	57	1.0	9	0.2	358	6.1
	ab不明	0	0.0	0	0.0	1	0.0	2	0.0	2	0.0	4	0.1	0	0.0	1	0.0	10	0.2
合計		2121	35.9	378	6.4	546	9.2	717	12.1	773	13.1	1245	21.1	86	1.5	40	0.7	5906	

2009年度　子宮頸癌Ⅰ期～Ⅳ期治療内容

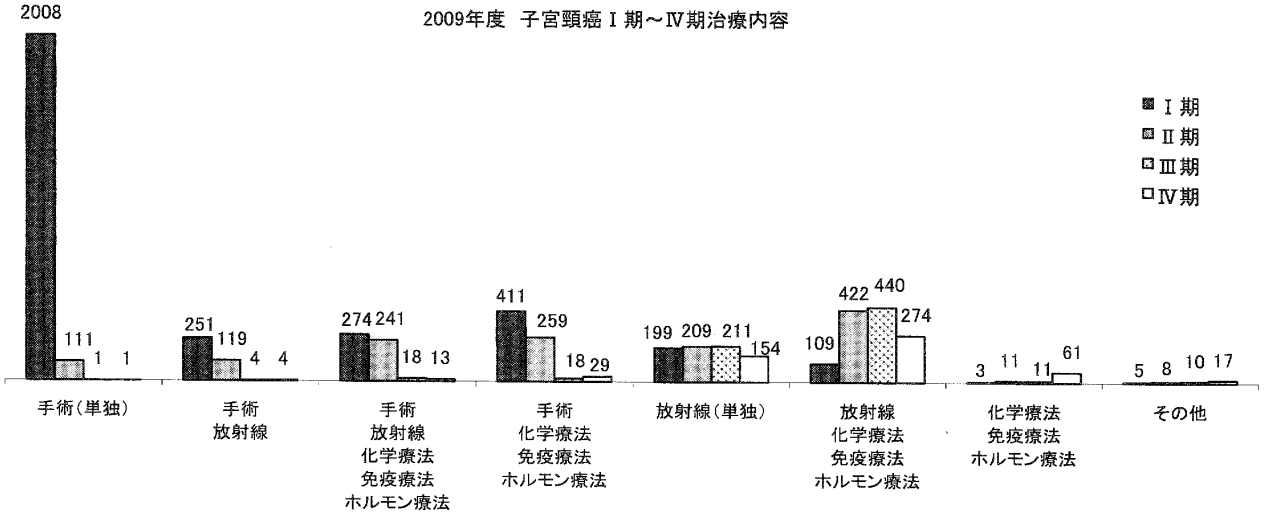

2009年度〔総括4〕子宮頸癌Ⅰ期～Ⅳ期進行期別年齢分布

進行期	年齢	～19		20～29		30～39		40～49		50～59		60～69		70～79		80～		計	
		例数	%	例数	%	例数	%	例数	%	例数	%	例数	%	例数	%	例数	%	例数	%
Ⅰ	a1	0	0.0	56	0.9	272	4.6	275	4.7	82	1.4	67	1.1	32	0.5	3	0.1	787	13.3
	a2	0	0.0	1	0.0	27	0.5	33	0.6	15	0.3	13	0.2	9	0.2	1	0.0	99	1.7
	a12不明	0	0.0	1	0.0	19	0.3	38	0.6	9	0.2	14	0.2	7	0.1	7	0.1	95	1.6
	b1	1	0.0	95	1.6	454	7.7	467	7.9	303	5.1	279	4.7	111	1.9	54	0.9	1764	29.9
	b2	1	0.0	17	0.3	130	2.2	116	2.0	83	1.4	56	0.9	23	0.4	17	0.3	443	7.5
	b12不明	0	0.0	0	0.0	17	0.3	10	0.2	7	0.1	8	0.1	7	0.1	3	0.1	52	0.9
	ab不明	0	0.0	3	0.1	3	0.1	5	0.1	3	0.1	4	0.1	1	0.0	1	0.0	20	0.3
Ⅱ	a	0	0.0	3	0.1	64	1.1	101	1.7	75	1.3	86	1.5	54	0.9	30	0.5	413	7.0
	b	0	0.0	19	0.3	94	1.6	202	3.4	220	3.7	236	4.0	140	2.4	54	0.9	965	16.3
	ab不明	0	0.0	0	0.0	0	0.0	1	0.0	0	0.0	0	0.0	0	0.0	1	0.0	2	0.0
Ⅲ	a	0	0.0	0	0.0	2	0.0	8	0.1	13	0.2	18	0.3	13	0.2	12	0.2	66	1.1
	b	0	0.0	9	0.2	41	0.7	80	1.4	139	2.4	168	2.8	118	2.0	89	1.5	644	10.9
	ab不明	0	0.0	0	0.0	0	0.0	0	0.0	0	0.0	2	0.0	1	0.0	0	0.0	3	0.1
Ⅳ	a	0	0.0	1	0.0	5	0.1	20	0.3	43	0.7	44	0.7	43	0.7	29	0.5	185	3.1
	b	0	0.0	6	0.1	40	0.7	54	0.9	97	1.6	78	1.3	52	0.9	31	0.5	358	6.1
	ab不明	0	0.0	0	0.0	0	0.0	3	0.1	2	0.0	4	0.1	0	0.0	1	0.0	10	0.2
合計		2	0.0	211	3.6	1168	19.8	1413	23.9	1091	18.5	1077	18.2	611	10.3	333	5.6	5906	

2009年度　子宮頸癌Ⅰ期～Ⅳ期進行期別年齢分布

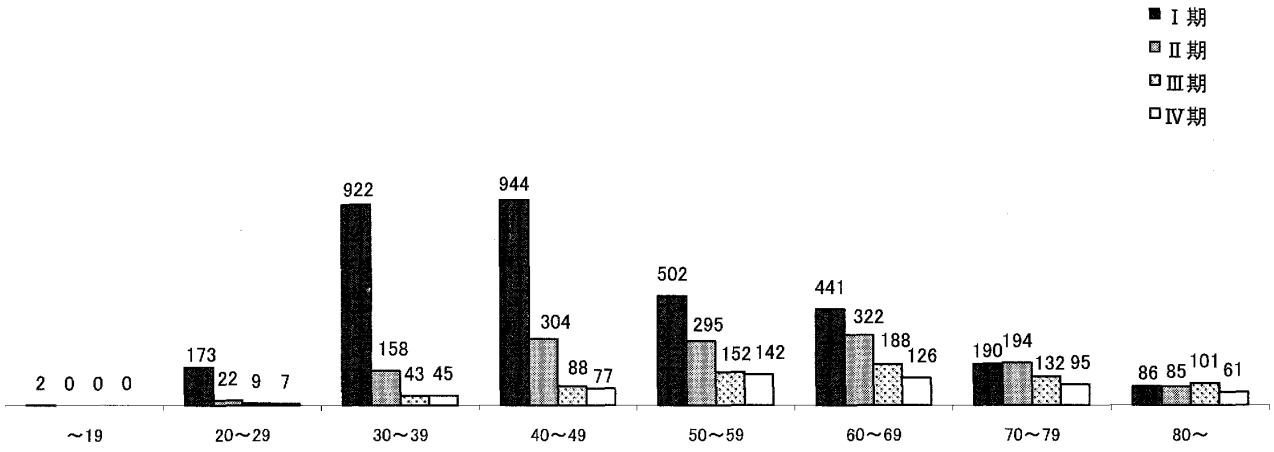

2009年度 子宮体癌0期～Ⅳ期患者数

＊0期は子宮内膜異型増殖症である（FIGOでは0期は設定されていない）

施設番号	登録機関	0期	進行期														I～IV期計
			Ⅰ期				Ⅱ期			Ⅲ期				Ⅳ期			
			a	b	c	ab不明	a	b	ab不明	a	b	c	ab不明	a	b	ab不明	
010003	北海道がんセンター	0	5	13	7	0	3	0	0	9	0	4	0	1	2	0	44
010022	札幌鉄道病院	0	0	0	0	0	0	0	0	0	0	0	0	0	0	0	0
010023	札幌厚生病院	0	0	0	0	0	0	0	0	0	0	0	0	0	0	0	0
010024	NTT東日本札幌病院	2	3	4	3	0	0	0	0	2	0	2	0	0	0	0	14
010025	札幌医科大学	0	12	8	11	1	1	4	2	0	1	1	1	0	2	0	44
010027	北海道大学	0	6	4	8	0	0	3	0	2	0	3	0	1	2	0	29
010028	KKR札幌医療センター	0	0	1	2	0	0	0	0	1	0	3	0	0	4	0	11
010037	市立旭川病院	0	1	3	3	0	0	2	0	1	0	1	0	0	0	0	11
010038	旭川厚生病院	0	3	1	0	0	0	0	0	0	0	0	0	0	3	0	7
010040	旭川医科大学	1	1	8	1	1	0	0	0	0	0	2	1	0	0	0	14
010051	市立室蘭総合病院	0	0	0	0	0	0	0	0	0	0	0	0	0	0	0	0
020004	青森県立中央病院	0	1	3	4	0	0	0	0	5	0	0	0	0	0	0	13
020008	下北医療センターむつ総合病院	1	0	0	0	0	1	0	0	0	0	1	0	0	0	0	2
020012	弘前大学	0	3	14	3	0	3	5	0	1	0	0	0	0	2	0	31
020017	三沢市立三沢病院	0	1	2	1	0	0	0	0	0	0	3	0	1	0	0	8
030004	岩手医科大学	0	0	0	0	0	0	0	0	0	0	0	0	0	0	0	0
030006	盛岡赤十字病院	0	0	0	0	0	0	0	0	0	0	0	0	0	0	0	0
040004	東北大学	15	11	18	12	1	5	5	1	5	0	6	0	1	4	1	70
040008	宮城県立がんセンター	2	2	13	3	0	0	3	0	2	0	3	0	0	2	0	28
040013	仙台医療センター	0	7	5	5	0	2	5	0	2	0	2	0	0	0	1	29
050001	秋田赤十字病院	0	1	8	0	0	0	0	0	0	0	0	0	0	0	0	9
050003	秋田大学	0	5	13	4	0	2	1	0	3	0	2	0	0	2	0	32
060002	山形県立中央病院	0	1	1	0	0	2	2	1	0	0	1	0	0	0	0	8
060005	山形大学	0	5	13	4	0	0	6	0	3	0	1	0	0	2	0	34
070003	福島県立医科大学	0	5	5	2	0	0	0	0	2	0	6	0	0	2	0	22
080001	総合病院土浦協同病院	2	5	7	1	0	0	1	0	1	0	1	0	0	1	0	17
080003	霞ヶ浦医療センター	2	5	14	3	0	1	3	0	2	0	0	1	0	0	0	29
080006	筑波学園病院	2	0	0	0	0	0	0	0	0	0	0	0	0	0	0	0
080007	筑波大学	0	6	20	7	0	3	4	0	8	0	4	0	0	11	0	63
080021	日立総合病院	0	0	0	0	0	0	0	0	0	0	0	0	0	0	0	0
080022	総合病院取手協同病院	0	1	5	2	0	0	1	0	1	0	0	0	0	3	0	13
080031	筑波メディカルセンター病院	1	5	0	4	0	0	1	0	0	0	0	0	0	1	0	11
090001	栃木病院	0	1	0	0	0	0	0	0	0	0	0	0	0	0	0	1
090004	獨協医科大学	6	1	14	4	0	0	1	0	7	0	3	1	1	5	0	37
090005	済生会宇都宮病院	2	4	8	2	0	0	0	0	2	0	1	0	0	2	0	19
090011	足利赤十字病院	0	7	9	3	0	1	1	0	0	0	1	1	0	1	0	24
090015	自治医科大学	8	15	15	3	0	4	2	0	6	1	2	0	0	7	2	57
090016	栃木県立がんセンター	3	2	9	6	0	5	0	1	4	0	4	0	0	1	0	32
100005	高崎総合医療センター	3	1	7	4	0	0	1	0	2	0	3	0	0	2	0	20
100012	群馬大学	0	10	11	6	0	2	1	0	2	0	2	0	0	3	0	37

施設番号	登録機関	0期	進行期														I～IV期計
			I期				II期			III期				IV期			
			a	b	c	ab不明	a	b	ab不明	a	b	c	ab不明	a	b	ab不明	
100022	群馬県立がんセンター	5	3	5	2	0	0	1	0	0	0	0	2	0	0	0	13
110008	埼玉社会保険病院	1	5	3	0	1	0	0	0	4	1	4	1	0	2	1	22
110014	越谷市立病院	1	5	9	2	0	0	0	0	2	0	4	0	0	0	0	22
110016	獨協医科大学越谷病院	3	4	3	2	0	0	2	0	3	0	4	1	0	1	1	21
110022	埼玉医科大学総合医療センター	0	0	0	0	0	0	0	0	0	0	0	0	0	0	0	0
110023	埼玉病院	1	6	6	6	0	0	1	0	1	0	4	0	0	1	1	26
110026	西埼玉中央病院	0	0	0	0	0	0	0	0	0	0	0	0	0	0	0	0
110027	防衛医科大学校	0	9	7	6	0	0	1	0	2	0	4	1	0	3	0	33
110029	藤間病院	0	0	0	0	0	0	0	0	0	0	0	0	0	0	0	0
110030	埼玉県立がんセンター	2	3	24	6	0	2	10	0	6	1	11	0	1	6	0	70
110055	埼玉医科大学国際医療センター	4	13	22	8	0	1	3	0	4	0	3	1	0	5	0	60
120004	千葉市立青葉病院	0	0	0	0	0	0	0	0	0	0	0	0	0	0	0	0
120005	千葉大学	0	11	8	9	0	1	1	0	5	0	4	0	0	4	0	43
120009	日本医科大学千葉北総病院	2	5	5	2	0	2	0	0	1	0	1	0	1	2	0	19
120012	松戸市立病院	1	1	7	3	0	0	0	0	2	0	1	0	0	0	0	14
120015	東京歯科大学市川総合病院	2	2	6	3	0	0	0	0	3	0	0	0	0	1	0	15
120021	東京慈恵会医科大学柏病院	13	6	18	7	0	8	2	0	6	0	3	0	0	0	0	50
120023	順天堂大学浦安病院	3	4	10	4	0	1	1	0	1	0	3	0	3	0	0	27
120025	東邦大学医療センター佐倉病院	0	0	0	0	0	0	0	0	0	0	0	0	0	0	0	0
120029	総合病院国保旭中央病院	6	6	8	6	0	2	5	0	4	1	0	0	0	1	0	33
120035	亀田総合病院	5	4	13	5	0	2	4	0	0	0	1	0	0	5	0	34
120042	千葉県がんセンター	3	3	17	2	0	2	5	0	8	0	4	0	1	1	0	43
120043	重粒子医科学センター病院	0	0	1	1	0	0	0	0	0	0	0	0	0	0	0	2
130005	三井記念病院	0	2	4	1	0	0	0	0	3	0	0	0	0	0	0	10
130007	東京警察病院	0	0	0	0	0	0	0	0	0	0	0	0	0	0	0	0
130008	東京逓信病院	0	0	0	0	0	0	0	0	0	0	0	0	0	0	0	0
130009	国立がん研究センター中央病院	2	13	23	5	1	3	3	0	12	0	3	0	0	9	0	72
130013	東京慈恵会医科大学	2	15	10	4	0	3	2	0	6	0	1	0	0	3	0	44
130023	順天堂大学	1	7	10	1	0	0	0	0	3	0	3	0	0	4	0	28
130024	東京医科歯科大学	0	3	5	2	0	0	0	0	4	0	1	0	0	0	0	15
130025	日本医科大学	0	1	4	2	0	0	1	0	2	0	3	0	0	1	0	14
130026	東京大学	0	12	12	4	0	0	2	0	7	0	5	0	0	3	0	45
130029	東京女子医科大学東医療センター	0	1	2	2	1	2	1	0	2	0	0	0	0	2	0	13
130034	東京慈恵会医科大学青戸病院	0	0	0	0	0	0	0	0	0	0	0	0	0	0	0	0
130036	賛育会病院	0	0	0	0	0	0	0	0	0	0	0	0	0	0	0	0
130038	都立墨東病院	0	2	1	1	0	0	0	0	1	0	0	0	0	2	0	7
130044	NTT東日本関東病院	3	7	13	1	0	0	0	0	1	0	0	0	0	2	0	24
130046	昭和大学	0	6	3	0	0	2	0	0	0	0	4	0	0	0	0	15
130050	東邦大学医療センター大森病院	0	7	4	1	0	1	3	0	2	0	1	1	0	3	0	23
130055	日赤医療センター	2	1	3	0	0	0	2	0	1	0	1	0	1	0	0	9
130061	東京医療センター	1	5	8	3	0	1	1	0	1	0	0	1	0	1	0	21
130063	厚生中央病院	0	0	1	0	0	0	0	0	0	0	0	0	0	0	0	1

施設番号	登録機関	0期	進行期														I～IV期計
			I期				II期			III期				IV期			
			a	b	c	ab不明	a	b	ab不明	a	b	c	ab不明	a	b	ab不明	
130064	東邦大学医療センター大橋病院	0	10	6	3	0	0	0	0	0	0	2	0	0	1	0	22
130074	東京医科大学	7	5	17	8	0	1	3	1	2	0	2	0	0	2	0	41
130077	慶應義塾大学	8	28	21	5	0	6	7	0	4	0	11	0	0	2	0	84
130079	東京厚生年金病院	0	0	0	0	0	0	0	0	0	0	0	0	0	0	0	0
130080	国立国際医療研究センター	0	6	4	1	0	0	0	1	2	0	1	0	0	0	0	15
130081	東京女子医科大学	0	4	9	3	0	2	4	0	1	0	2	0	0	2	0	27
130085	立正佼成会附属佼成病院	0	2	2	2	0	0	0	0	0	0	0	0	0	1	0	7
130092	帝京大学	2	5	7	3	0	1	4	0	2	0	1	2	0	1	0	26
130095	日本大学	0	2	6	7	0	2	4	0	0	0	3	0	0	2	0	26
130099	武蔵野赤十字病院	1	9	5	5	0	6	5	0	4	0	1	0	0	2	3	40
130100	杏林大学	2	6	15	7	0	1	1	0	5	1	5	0	0	3	0	44
130102	都立多摩総合医療センター	2	7	8	2	1	1	1	0	7	0	3	0	0	4	0	34
130106	災害医療センター	0	0	0	0	0	0	0	0	0	0	0	0	0	0	0	0
130107	立川病院	6	2	10	3	0	1	1	0	5	0	4	0	0	3	0	29
130112	町田市民病院	1	0	5	4	0	1	0	0	3	0	1	0	0	1	0	15
130116	東京慈恵会医科大学第三病院	0	2	4	6	0	0	0	0	1	0	0	1	0	1	0	15
130119	日本医科大学多摩永山病院	5	2	2	0	0	0	1	1	1	0	0	1	0	0	0	8
130122	都立駒込病院	0	9	11	5	0	1	2	0	10	0	4	1	0	5	0	48
130124	杏雲堂病院	1	0	2	0	0	0	0	0	2	0	1	0	0	0	0	5
130125	癌研有明病院	0	55	35	13	0	4	3	0	30	1	23	1	1	5	3	174
130137	東海大学八王子病院	0	0	0	0	0	0	0	0	0	0	0	0	0	0	0	0
130144	順天堂大学練馬病院	0	5	6	2	0	1	0	0	0	0	3	0	0	3	0	20
140001	川崎市立川崎病院	2	2	10	1	0	1	1	0	1	0	1	0	0	2	0	19
140006	日本医科大学武蔵小杉病院	1	0	12	2	0	0	0	0	2	0	0	0	0	0	0	16
140008	関東労災病院	0	1	8	1	0	0	0	0	3	0	0	0	0	0	0	13
140012	聖マリアンナ医科大学	11	9	14	7	0	1	6	0	7	0	1	0	0	2	0	47
140016	横浜労災病院	0	1	4	2	0	1	0	0	0	0	0	0	0	0	0	8
140017	昭和大学藤が丘病院	1	4	4	5	0	2	0	0	2	0	2	0	0	2	0	21
140020	北里大学	0	18	8	9	0	6	2	0	6	0	6	1	0	9	1	66
140021	社会保険相模野病院	2	4	4	1	0	0	0	0	0	0	0	0	0	0	0	9
140029	横浜市立大学	4	11	16	1	0	1	4	0	7	0	4	1	0	2	0	47
140030	横浜南共済病院	1	2	3	1	0	0	1	0	0	0	3	1	0	0	0	11
140035	横浜市立市民病院	2	6	6	9	0	0	0	0	6	0	1	0	0	2	0	30
140037	聖マリアンナ医科大学横浜西部病院	0	1	5	3	0	0	0	0	0	0	0	1	0	0	0	10
140044	湘南鎌倉総合病院	0	0	0	0	0	0	0	0	0	0	0	0	0	0	0	0
140049	平塚市民病院	0	0	0	0	0	0	0	0	0	0	0	0	0	0	0	0
140054	伊勢原協同病院	3	1	2	1	0	0	0	0	0	0	1	0	0	0	0	5
140055	東海大学	0	11	19	11	0	1	1	0	14	1	5	0	0	2	0	65
140059	神奈川県立がんセンター	1	6	14	11	0	7	3	0	21	0	6	2	2	6	0	78
140061	横浜市立大学附属市民総合医療センター	2	2	6	2	0	0	0	0	2	0	1	0	0	0	0	13
140063	昭和大学横浜市北部病院	0	0	0	0	0	0	0	0	0	0	0	0	0	0	0	0
140093	済生会横浜市東部病院	0	4	4	5	0	2	1	0	1	0	3	0	0	1	0	21

施設番号	登録機関	0期	進行期														I～IV期計
			I 期				II 期			III 期				IV 期			
			a	b	c	ab不明	a	b	ab不明	a	b	c	ab不明	a	b	ab不明	
150002	山梨県立中央病院	0	4	11	0	0	0	3	0	6	0	2	0	0	0	0	26
150006	山梨大学	0	3	10	3	0	0	1	0	1	0	2	0	0	3	0	23
160001	長野赤十字病院	2	1	7	3	0	0	0	0	0	0	0	0	0	0	0	11
160004	浅間総合病院	0	1	1	2	0	0	0	0	0	0	1	0	0	2	0	7
160006	信州大学	4	8	13	3	0	5	1	0	2	0	0	0	0	5	0	37
160014	まつもと医療センター松本病院	0	0	0	0	0	0	0	0	0	0	0	0	0	0	0	0
160022	長野市民病院	0	3	8	1	0	0	1	0	5	0	4	2	0	6	0	30
170006	富士市立中央病院	2	1	2	0	0	0	0	0	0	0	1	0	0	0	0	4
170009	静岡県立総合病院	1	8	4	7	0	0	1	0	3	0	3	0	0	2	0	28
170023	聖隷浜松病院	0	0	0	0	0	0	0	0	0	0	0	0	0	0	0	0
170025	浜松医科大学	0	0	9	0	0	0	0	0	1	0	1	0	0	0	0	11
170026	県西部浜松医療センター	0	0	0	0	0	0	0	0	0	0	0	0	0	0	0	0
170051	静岡がんセンター	0	0	0	0	0	0	0	0	0	0	0	0	0	0	0	0
180001	長岡赤十字病院	0	2	6	4	0	0	2	1	1	0	1	0	0	0	0	17
180009	新潟大学	0	6	16	5	0	1	3	0	4	0	2	1	0	6	0	44
180010	新潟県立がんセンター新潟病院	0	4	14	6	0	0	4	0	8	0	0	0	0	2	0	38
190001	富山大学	0	2	5	1	0	0	1	0	2	0	0	0	0	3	0	14
190002	富山赤十字病院	0	1	1	3	0	0	1	0	0	0	2	0	0	0	0	8
190003	富山県立中央病院	0	0	0	0	0	0	0	0	0	0	0	0	0	0	0	0
190004	厚生連高岡病院	0	0	0	0	0	0	0	0	0	0	0	0	0	0	0	0
190005	黒部市民病院	0	0	0	0	0	0	0	0	0	0	0	0	0	0	0	0
190009	高岡市民病院	0	0	5	4	0	0	0	0	1	0	0	1	0	2	0	13
200001	金沢医科大学	0	2	3	1	0	0	0	0	4	0	1	0	0	1	1	13
200002	金沢医療センター	0	0	2	1	0	0	1	0	1	0	0	0	0	0	0	5
200003	石川県立中央病院	1	2	6	1	0	0	1	0	1	1	0	0	0	2	0	14
200004	金沢大学	0	4	9	1	0	2	4	0	1	0	0	0	0	5	0	26
210002	福井県立病院	1	2	1	3	0	3	0	0	3	1	0	1	0	0	0	14
210003	福井大学	0	0	0	0	0	0	0	0	0	0	0	0	0	0	0	0
210004	福井赤十字病院	0	2	0	0	0	0	0	0	0	0	1	0	0	0	0	3
220002	岐阜大学	2	9	7	7	0	0	4	0	1	0	4	0	0	0	0	32
220006	大垣市民病院	0	2	9	3	0	0	2	0	3	0	3	0	0	3	0	25
220026	岐阜県総合医療センター	0	2	9	4	0	0	1	0	0	0	5	0	0	0	0	21
230001	豊橋市民病院	4	3	14	4	0	1	4	0	7	1	2	0	0	2	0	38
230014	名古屋第一赤十字病院	0	6	1	4	0	1	4	0	1	0	3	0	1	2	0	23
230022	名古屋市立緑市民病院	0	0	0	0	0	0	0	0	0	0	0	0	0	0	0	0
230024	名古屋医療センター	0	0	0	0	0	0	0	0	0	0	0	0	0	0	0	0
230031	名古屋大学	0	1	1	0	19	0	0	5	0	1	2	2	3	2	0	36
230034	名古屋市立大学	1	2	8	2	0	0	1	0	1	0	1	0	0	1	0	16
230035	藤田保健衛生大学	0	3	9	2	0	0	0	0	6	0	2	0	0	3	0	25
230036	トヨタ記念病院	1	5	6	4	0	0	1	0	0	0	1	0	0	2	0	19
230040	愛知医科大学	0	2	7	3	0	0	2	0	2	0	2	0	1	1	0	20
230052	愛知県がんセンター中央病院	0	4	19	9	0	1	3	0	6	0	7	3	0	2	1	55

施設番号	登録機関	0期	進行期														I～IV期計
			I期				II期			III期				IV期			
			a	b	c	ab不明	a	b	ab不明	a	b	c	ab不明	a	b	ab不明	
240002	三重県立総合医療センター	0	5	6	6	0	1	1	0	1	0	2	0	0	2	0	24
240003	市立四日市病院	0	1	2	0	0	1	0	0	0	0	1	0	0	2	0	7
240008	三重中央医療センター	1	0	5	0	0	0	1	0	3	0	1	0	0	1	0	11
240009	三重大学	4	11	14	5	0	1	1	0	1	0	1	0	0	3	0	37
240015	山田赤十字病院	2	6	6	3	0	0	0	0	2	0	2	0	0	1	0	20
250001	大津赤十字病院	0	4	7	2	0	2	0	0	1	0	0	0	0	1	0	17
250003	滋賀医科大学	3	2	6	0	1	1	0	0	2	0	3	0	0	2	0	17
250006	近江八幡市立総合医療センター	1	1	2	1	0	0	0	0	0	0	0	0	0	0	0	4
250008	滋賀県立成人病センター	3	8	6	1	0	0	1	0	4	0	3	0	0	1	0	24
260002	京都第二赤十字病院	1	3	9	3	0	0	2	0	1	0	0	0	0	1	0	19
260003	京都府立医科大学	1	1	2	5	0	0	3	0	2	0	0	0	0	2	0	15
260006	京都市立病院	0	0	0	0	0	0	0	0	0	0	0	0	0	0	0	0
260007	京都第一赤十字病院	2	6	9	4	0	2	2	0	3	0	2	0	0	1	0	29
260009	京都大学	0	8	5	4	0	1	1	0	3	0	6	1	0	4	0	33
260013	京都桂病院	0	3	0	1	0	0	1	0	0	0	0	0	0	0	0	5
260014	京都医療センター	0	11	7	2	0	0	0	0	1	0	1	0	0	2	0	24
260017	済生会京都府病院	0	2	4	1	0	0	0	0	0	0	0	0	0	2	0	9
270003	北野病院	2	6	14	4	0	0	2	0	2	0	2	0	0	0	0	30
270007	大阪市立総合医療センター	5	1	11	2	0	0	1	0	6	0	7	0	0	5	0	33
270009	大阪医療センター	1	3	10	7	0	2	4	0	4	1	1	0	0	1	1	34
270013	大阪警察病院	0	2	6	2	0	0	0	0	3	0	1	0	0	0	0	14
270014	大阪赤十字病院	4	4	9	4	0	0	2	0	3	0	2	0	0	2	0	26
270016	大阪市立大学	0	3	8	4	0	0	1	0	9	0	3	0	0	5	0	33
270018	日生病院	0	0	2	1	0	1	1	0	0	0	0	0	0	0	0	5
270032	済生会吹田病院	0	3	4	3	0	1	0	0	0	0	1	0	0	0	0	12
270035	大阪大学	0	8	11	5	0	2	3	0	7	1	6	0	0	1	0	44
270041	大阪医科大学	3	14	19	4	0	0	0	0	6	0	1	0	1	8	0	53
270042	関西医科大学枚方病院	1	7	2	2	0	1	4	0	5	0	4	0	0	1	1	27
270056	近畿大学	6	3	15	7	0	0	4	0	12	0	6	0	0	3	0	50
270060	市立堺病院	0	0	0	0	0	0	0	0	0	0	0	0	0	0	0	0
270062	大阪労災病院	2	7	12	6	0	2	1	0	6	0	2	0	0	0	0	36
270067	市立貝塚病院	0	7	6	3	1	1	1	0	0	0	0	0	0	0	0	19
270101	大阪府立成人病センター	6	7	15	4	0	1	3	0	2	0	4	0	0	3	0	39
280001	神戸大学	0	3	7	6	1	0	2	1	0	0	1	2	0	0	0	23
280002	神戸市立医療センター中央市民病院	1	6	9	1	0	0	2	0	2	0	1	0	0	3	0	24
280010	神戸医療センター	0	0	3	1	0	0	0	0	1	0	0	0	0	0	0	5
280012	兵庫県立淡路病院	2	8	4	1	0	0	0	0	0	0	0	0	0	0	0	13
280015	関西労災病院	2	5	9	7	0	0	2	0	4	0	2	1	0	3	0	33
280021	兵庫医科大学	0	2	1	6	0	1	3	0	1	0	2	0	0	1	0	17
280028	公立豊岡病院	2	3	2	2	0	1	0	0	0	0	1	0	0	0	0	9
280030	姫路赤十字病院	0	5	5	2	0	0	2	0	6	0	4	0	1	1	0	26
280033	兵庫県立がんセンター	4	21	33	11	0	3	9	0	8	0	7	0	0	13	0	105

施設番号	登録機関	0期	進行期														I～IV期計
			I期				II期			III期				IV期			
			a	b	c	ab不明	a	b	ab不明	a	b	c	ab不明	a	b	ab不明	
290003	奈良県立奈良病院	5	3	4	4	0	1	0	0	0	0	0	0	0	2	0	14
290004	天理よろづ相談所病院	4	3	5	1	0	0	1	0	3	0	3	0	0	2	0	18
290007	奈良県立医科大学	1	1	7	8	0	2	2	0	2	0	0	3	2	1	0	28
290009	奈良県立三室病院	0	0	0	0	0	0	0	0	0	0	0	0	0	0	0	0
290019	大和高田市立病院	1	6	6	0	0	0	0	0	1	0	0	0	0	0	0	13
300001	和歌山労災病院	0	0	0	0	0	0	0	0	0	0	0	0	0	0	0	0
300002	日赤和歌山医療センター	3	0	6	2	1	0	1	0	2	0	0	0	0	1	0	13
300003	和歌山県立医科大学	0	2	6	3	0	0	4	0	0	0	0	1	2	0	3	21
310001	鳥取県立中央病院	1	0	7	3	0	0	1	0	3	0	0	0	0	0	0	14
310007	鳥取大学	0	4	7	4	0	0	2	0	1	0	1	0	0	1	0	20
320003	島根大学	0	1	8	2	0	0	2	1	8	0	4	1	0	4	0	31
320004	島根県立中央病院	0	5	3	1	0	0	0	0	0	0	0	0	0	0	0	9
330002	岡山赤十字病院	0	2	2	2	2	0	0	0	0	0	0	0	0	0	0	8
330003	川崎医科大学川崎病院	1	0	0	0	0	0	0	0	0	0	0	0	0	0	0	0
330004	岡山済生会総合病院	0	5	5	0	1	0	0	0	1	0	1	0	0	0	1	14
330006	岡山大学	0	7	11	6	0	1	6	0	8	0	4	1	0	1	0	45
330007	岡山医療センター	1	0	0	1	0	0	0	0	0	0	0	0	0	1	0	2
330008	倉敷中央病院	0	2	8	2	0	1	1	0	3	0	3	0	1	2	0	23
330009	川崎医科大学	0	1	0	2	0	0	0	0	0	0	3	0	1	0	0	7
330010	倉敷成人病センター	0	5	10	5	0	0	3	0	1	1	1	0	0	3	0	29
340001	福山医療センター	0	7	8	6	0	2	5	0	2	0	1	1	0	2	0	34
340002	尾道総合病院	0	0	0	0	0	0	0	0	0	0	0	0	0	0	0	0
340007	広島市立広島市民病院	0	7	20	3	0	0	0	0	4	0	1	0	0	3	1	39
340008	広島赤十字原爆病院	0	0	2	1	0	0	3	0	0	0	0	0	0	0	0	6
340010	広島市立安佐市民病院	4	8	1	1	0	1	0	0	2	0	2	0	0	2	0	17
340012	広島大学	0	4	6	3	0	3	0	0	2	1	3	0	0	2	0	24
340014	県立広島病院	5	6	4	4	0	0	0	0	0	0	1	0	0	1	0	16
340015	呉医療センター・中国がんセンター	4	5	3	5	0	4	7	0	3	0	4	1	0	3	0	35
340018	広島総合病院	0	2	4	3	0	0	1	0	3	0	1	0	0	1	0	15
350003	徳山中央病院	0	0	0	0	0	0	0	0	0	0	0	0	0	0	0	0
350008	山口赤十字病院	2	2	4	0	0	0	0	0	1	0	0	0	0	1	0	8
350009	山口大学	0	0	9	4	0	0	1	0	2	1	3	0	0	1	0	21
360002	徳島市民病院	0	0	0	0	0	0	0	0	0	0	0	0	0	0	0	0
360003	徳島大学	2	2	14	1	0	1	0	0	0	0	3	0	0	0	0	21
360005	徳島県立中央病院	0	0	1	1	0	0	0	0	4	1	1	0	0	1	0	9
370001	高松赤十字病院	3	2	8	4	0	1	0	0	3	0	0	1	0	1	0	20
370002	高松市民病院	0	1	1	1	0	0	0	0	0	0	0	0	0	0	0	3
370003	香川県立中央病院	0	0	0	0	0	0	0	0	0	0	0	0	0	0	0	0
370005	香川大学	0	0	0	0	0	0	0	0	0	0	0	0	0	0	0	0
370015	香川労災病院	1	4	9	3	0	0	0	0	3	0	3	0	0	0	0	22
380001	四国がんセンター	7	18	20	9	0	9	1	1	7	1	1	1	0	8	0	76
380002	愛媛県立中央病院	0	1	8	0	0	0	0	0	2	0	1	0	0	0	0	12

施設番号	登録機関	0期	進行期														I～IV期計
			I期				II期			III期				IV期			
			a	b	c	ab不明	a	b	ab不明	a	b	c	ab不明	a	b	ab不明	
380005	松山赤十字病院	0	3	3	0	0	0	0	0	1	0	1	0	0	2	0	10
380006	愛媛大学	1	8	8	7	0	1	2	0	1	0	1	0	0	3	0	31
390003	高知医療センター	2	2	8	3	0	0	1	0	3	0	1	0	0	2	0	20
390006	高知大学	0	6	6	5	1	2	2	0	1	0	2	0	0	0	0	25
400002	北九州市立医療センター	3	7	8	5	0	0	1	0	5	0	3	0	0	1	0	30
400003	小倉病院	0	0	0	0	0	0	0	0	0	0	0	0	0	0	0	0
400007	九州厚生年金病院	5	15	12	1	0	1	1	0	2	0	1	1	1	2	0	37
400008	産業医科大学	1	9	12	4	0	1	0	0	3	0	1	0	0	4	0	34
400010	九州医療センター	2	1	6	2	0	1	1	0	2	0	0	0	0	2	0	15
400012	九州大学病院	7	11	10	1	0	1	0	0	5	0	6	0	1	3	0	38
400013	福岡大学	1	3	4	2	0	2	1	0	2	0	0	0	0	2	0	16
400014	福岡赤十字病院	3	3	4	2	0	1	0	0	1	0	0	0	0	2	0	13
400017	飯塚病院	1	2	5	7	1	1	0	0	2	0	2	0	0	1	0	21
400020	久留米大学	0	11	10	2	0	3	1	0	7	0	3	0	0	5	0	42
400022	聖マリア病院	3	1	3	1	0	0	0	0	1	0	1	0	0	1	0	8
400026	済生会福岡総合病院	3	4	4	4	0	1	4	0	1	0	5	0	0	2	0	25
400040	九州がんセンター	2	6	20	6	0	1	2	0	5	0	5	0	0	4	0	49
410002	佐賀県立病院好生館	0	0	0	0	0	0	0	0	0	0	0	0	0	0	0	0
410005	佐賀大学	0	5	8	3	0	0	3	0	8	0	2	0	0	2	0	31
420001	長崎市立市民病院	0	1	4	2	0	0	0	0	0	0	1	0	0	0	0	8
420002	長崎大学	0	6	6	1	4	0	2	0	1	0	3	0	0	1	0	24
420003	日赤長崎原爆病院	0	3	1	2	1	0	1	0	3	0	1	0	0	0	0	12
420006	佐世保共済病院	0	1	8	1	0	0	0	0	3	0	2	0	0	1	0	16
420007	佐世保市立総合病院	0	0	0	0	0	0	0	0	0	0	0	0	0	0	0	0
430001	熊本医療センター	1	16	11	6	0	1	3	0	4	0	2	2	0	0	0	45
430002	熊本大学	3	10	14	5	0	0	5	0	3	1	1	0	0	2	0	41
430003	市立熊本市民病院	1	1	3	1	0	0	0	0	2	0	1	0	0	1	0	9
440002	大分県立病院	4	7	16	5	0	0	3	1	3	0	4	1	0	7	0	47
440003	別府医療センター	0	4	5	2	0	0	1	0	3	0	1	0	0	1	0	17
440005	大分大学	5	7	8	3	0	1	0	0	5	0	0	0	0	7	0	31
450001	県立宮崎病院	2	7	8	3	0	0	0	0	1	0	3	0	0	1	0	23
450005	宮崎大学	0	2	2	7	0	1	0	0	1	0	2	0	2	3	0	20
460001	鹿児島大学	3	4	9	3	0	0	1	0	2	1	3	0	0	0	0	23
460004	鹿児島市立病院	0	7	16	3	0	0	7	0	8	0	1	0	0	2	0	44
470008	琉球大学	2	16	12	2	0	1	2	0	1	0	4	2	0	1	0	41
470010	沖縄県立中部病院	1	7	3	0	0	0	0	0	0	0	0	1	0	1	0	12
合計		357	1157	1849	790	40	203	349	18	664	21	477	56	32	434	23	6113

2009年度　子宮体癌Ⅰ期～Ⅳ期組織分類

組織分類	例数	%
類内膜癌	1170	19.1
類内膜癌　a)類内膜腺癌	3730	61.0
類内膜癌　b)扁平上皮への分化を伴う類内膜腺癌　1. 腺扁平上皮癌	107	1.8
類内膜癌　b)扁平上皮への分化を伴う類内膜腺癌　2. 腺棘細胞癌	109	1.8
漿液性腺癌	294	4.8
明細胞腺癌	140	2.3
粘液性腺癌	29	0.5
扁平上皮癌	5	0.1
混合癌	122	2.0
未分化癌	36	0.6
癌繊維腫	3	0.0
癌肉腫	286	4.7
分類不明	82	1.3
合計	6113	

2009年度〔総括1〕子宮体癌治療患者進行期分布

進行期	例数	%	細分類	例数	%
0	357	5.5	0	357	5.5
Ⅰ	3836	59.3	Ⅰa	1157	17.9
			Ⅰb	1849	28.6
			Ⅰc	790	12.2
			Ⅰab不明	40	0.6
Ⅱ	570	8.8	Ⅱa	203	3.1
			Ⅱb	349	5.4
			Ⅱab不明	18	0.3
Ⅲ	1218	18.8	Ⅲa	664	10.3
			Ⅲb	21	0.3
			Ⅲc	477	7.4
			Ⅲab不明	56	0.9
Ⅳ	489	7.6	Ⅳa	32	0.5
			Ⅳb	434	6.7
			Ⅳab不明	23	0.4
合計	6470	100.0	合計	6470	

2009年度　子宮体癌治療患者進行期分布

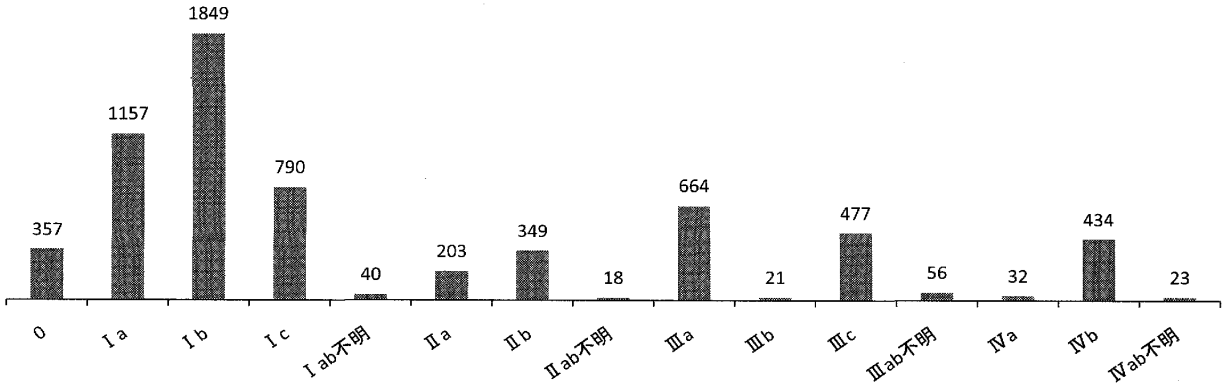

2009年度〔総括2〕子宮体癌0期治療内容

治療法	例数	%
全面掻爬	66	18.5
単純全摘	237	66.4
単摘＋リンパ節	6	1.7
準広汎	1	0.3
準広汎＋リンパ節	0	0
広汎全摘	0	0
放射線療法	0	0
ホルモン療法	46	12.9
その他	1	0.3
合計	357	

2009年度〔総括3〕子宮体癌Ⅰ期～Ⅳ期治療内容

治療法 / 進行期		手術（単独）		手術 放射線		手術 放射線 化学療法 免疫療法 ホルモン療法		手術 化学療法 免疫療法 ホルモン療法		放射線（単独）		放射線 化学療法 免疫療法 ホルモン療法		化学療法 免疫療法 ホルモン療法		その他		計	
		例数	%	例数	%	例数	%	例数	%	例数	%	例数	%	例数	%	例数	%	例数	%
Ⅰ	a	1000	16.4	5	0.1	0	0.0	68	1.1	9	0.1	0	0.0	69	1.1	6	0.1	1157	18.9
	b	1449	23.7	30	0.5	2	0.0	346	5.7	15	0.2	2	0.0	5	0.1	0	0.0	1849	30.2
	c	249	4.1	23	0.4	6	0.1	508	8.3	1	0.0	0	0.0	2	0.0	1	0.0	790	12.9
	ab不明	26	0.4	1	0.0	0	0.0	4	0.1	3	0.0	0	0.0	3	0.0	3	0.0	40	0.7
Ⅱ	a	98	1.6	2	0.0	1	0.0	101	1.7	0	0.0	0	0.0	0	0.0	1	0.0	203	3.3
	b	107	1.8	23	0.4	7	0.1	211	3.5	0	0.0	0	0.0	1	0.0	0	0.0	349	5.7
	ab不明	6	0.1	0	0.0	3	0.0	5	0.1	1	0.0	1	0.0	1	0.0	1	0.0	18	0.3
Ⅲ	a	139	2.3	6	0.1	16	0.3	499	8.2	0	0.0	0	0.0	3	0.0	1	0.0	664	10.9
	b	3	0.0	4	0.1	0	0.0	12	0.2	0	0.0	0	0.0	1	0.0	1	0.0	21	0.3
	c	43	0.7	4	0.1	21	0.3	404	6.6	0	0.0	0	0.0	5	0.1	0	0.0	477	7.8
	ab不明	2	0.0	0	0.0	4	0.1	24	0.4	7	0.1	1	0.0	13	0.2	5	0.1	56	0.9
Ⅳ	a	4	0.1	1	0.0	1	0.0	13	0.2	0	0.0	1	0.0	11	0.2	1	0.0	32	0.5
	b	38	0.6	1	0.0	20	0.3	268	4.4	15	0.2	15	0.2	62	1.0	15	0.2	434	7.1
	ab不明	1	0.0	0	0.0	0	0.0	12	0.2	2	0.0	0	0.0	5	0.1	3	0.0	23	0.4
合計		3165	51.8	100	1.6	81	1.3	2475	40.5	53	0.9	20	0.3	181	3.0	38	0.6	6113	

2009年度　子宮体癌Ⅰ期～Ⅳ期治療内容

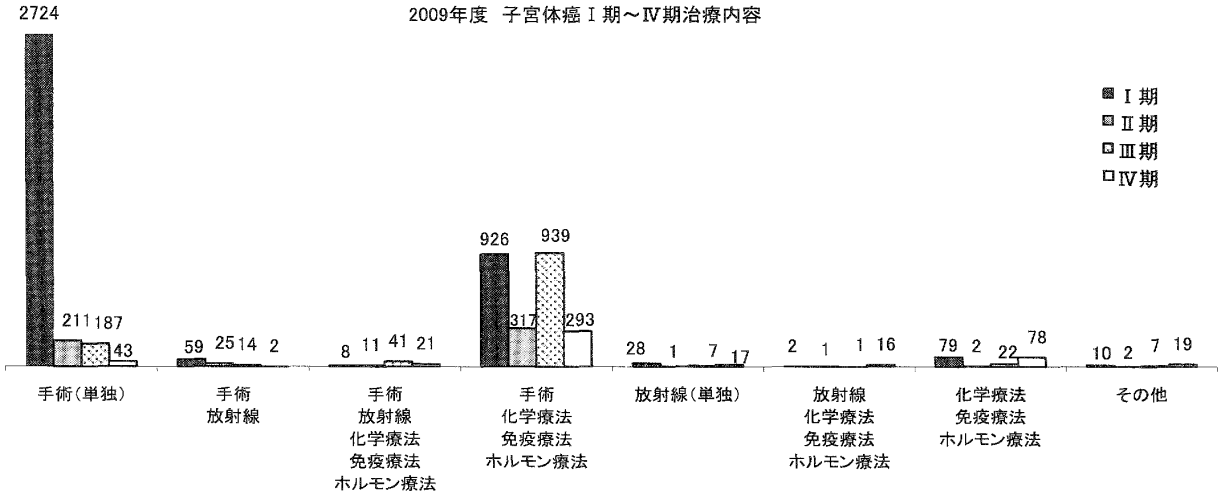

2009年度〔総括4〕子宮体癌Ⅰ期～Ⅳ期進行期別年齢分布

進行期＼年齢		～19		20～29		30～39		40～49		50～59		60～69		70～79		80～		計	
		例数	%	例数	%	例数	%	例数	%	例数	%	例数	%	例数	%	例数	%	例数	%
Ⅰ	a	0	0.0	27	0.4	133	2.2	296	4.8	361	5.9	212	3.5	99	1.6	29	0.5	1157	18.9
	b	0	0.0	9	0.1	84	1.4	235	3.8	607	9.9	583	9.5	252	4.1	79	1.3	1849	30.2
	c	0	0.0	1	0.0	14	0.2	35	0.6	202	3.3	313	5.1	168	2.7	57	0.9	790	12.9
	ab不明	0	0.0	3	0.0	1	0.0	10	0.2	9	0.1	10	0.2	4	0.1	3	0.0	40	0.7
Ⅱ	a	0	0.0	1	0.0	18	0.3	30	0.5	55	0.9	63	1.0	29	0.5	7	0.1	203	3.3
	b	0	0.0	2	0.0	17	0.3	51	0.8	117	1.9	87	1.4	58	0.9	17	0.3	349	5.7
	ab不明	0	0.0	1	0.0	2	0.0	1	0.0	5	0.1	4	0.1	5	0.1	0	0.0	18	0.3
Ⅲ	a	0	0.0	2	0.0	37	0.6	110	1.8	250	4.1	164	2.7	81	1.3	20	0.3	664	10.9
	b	0	0.0	0	0.0	1	0.0	2	0.0	5	0.1	7	0.1	4	0.1	2	0.0	21	0.3
	c	0	0.0	1	0.0	15	0.2	44	0.7	177	2.9	153	2.5	74	1.2	13	0.2	477	7.8
	ab不明	0	0.0	0	0.0	3	0.0	2	0.0	17	0.3	20	0.3	10	0.2	4	0.1	56	0.9
Ⅳ	a	1	0.0	0	0.0	1	0.0	2	0.0	9	0.1	9	0.1	7	0.1	3	0.0	32	0.5
	b	0	0.0	1	0.0	23	0.4	40	0.7	123	2.0	157	2.6	67	1.1	23	0.4	434	7.1
	ab不明	0	0.0	0	0.0	0	0.0	2	0.0	4	0.1	8	0.1	5	0.1	4	0.1	23	0.4
合計		1	0.0	48	0.8	349	5.7	860	14.1	1941	31.8	1790	29.3	863	14.1	261	4.3	6113	

2009年度　子宮体癌Ⅰ期～Ⅳ期進行期別年齢分布

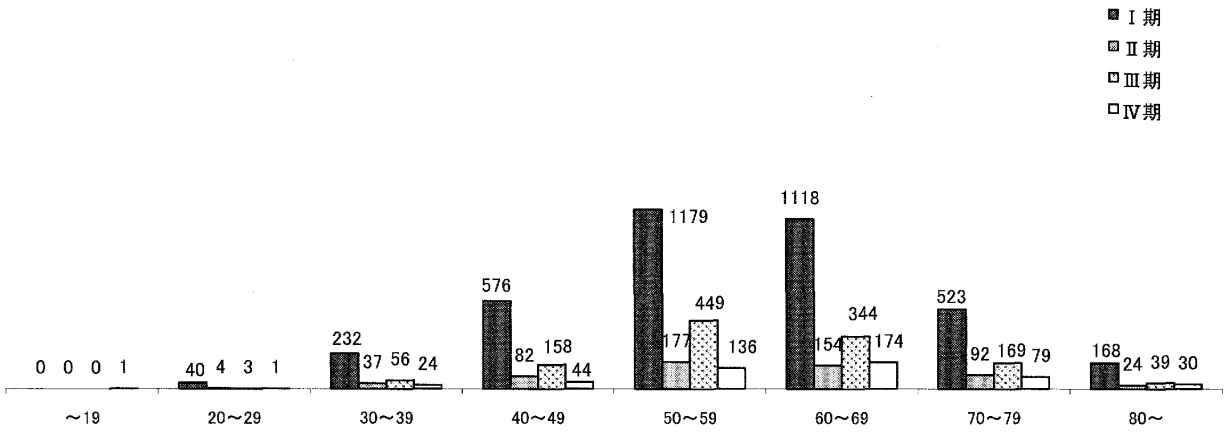

2009年度 卵巣悪性腫瘍患者数

施設番号	登録機関	進行期												計
		Ⅰa	Ⅰb	Ⅰc	Ⅱa	Ⅱb	Ⅱc	Ⅲa	Ⅲb	Ⅲc	Ⅳ	不明	術前化学療法施行	
10003	北海道がんセンター	6	0	6	0	0	0	1	0	5	1	0	6	25
10022	札幌鉄道病院	0	0	0	0	0	0	0	0	0	0	0	0	0
10023	札幌厚生病院	0	0	0	0	0	0	0	0	0	0	0	0	0
10024	NTT東日本札幌病院	1	0	6	0	0	1	0	0	3	0	1	0	12
10025	札幌医科大学	12	0	6	0	0	0	0	3	5	0	0	1	27
10027	北海道大学	2	0	6	0	1	2	0	1	5	1	0	3	21
10028	KKR札幌医療センター	0	0	3	0	0	1	0	1	6	1	0	0	12
10037	市立旭川病院	0	0	2	0	0	0	0	0	2	1	0	2	7
10038	旭川厚生病院	1	0	4	0	0	1	0	0	2	0	0	1	9
10040	旭川医科大学	1	0	3	0	0	3	1	0	3	1	0	0	12
10051	市立室蘭総合病院	0	0	0	0	0	0	0	0	0	0	0	0	0
20004	青森県立中央病院	2	0	5	0	1	1	0	0	2	1	0	2	14
20008	下北医療センターむつ総合病院	1	0	1	0	0	0	0	0	4	0	0	0	6
20012	弘前大学	2	0	7	0	0	1	0	0	4	0	0	7	21
20017	三沢市立三沢病院	2	0	0	0	0	0	0	0	2	0	0	0	4
30004	岩手医科大学	0	0	0	0	0	0	0	0	0	0	0	0	0
30006	盛岡赤十字病院	0	0	0	0	0	0	0	0	0	0	0	0	0
40004	東北大学	3	0	12	2	1	9	1	1	12	2	0	2	45
40008	宮城県立がんセンター	4	0	8	1	0	0	0	1	2	1	0	11	28
40013	仙台医療センター	3	1	8	1	0	1	0	0	4	2	0	1	21
50001	秋田赤十字病院	0	0	1	0	1	0	0	1	5	1	0	0	9
50003	秋田大学	0	0	5	0	0	0	0	3	9	0	0	1	18
60002	山形県立中央病院	0	0	0	0	0	1	0	1	2	1	0	1	6
60005	山形大学	1	0	4	1	0	1	0	1	4	0	0	4	16
70003	福島県立医科大学	1	0	4	0	0	1	0	0	7	7	0	0	20
80001	総合病院土浦協同病院	0	0	1	0	0	0	0	0	3	0	0	0	4
80003	霞ヶ浦医療センター	5	0	4	0	1	3	1	1	6	0	0	0	21
80006	筑波学園病院	1	0	0	0	0	0	0	0	0	0	0	0	1
80007	筑波大学	12	0	11	1	0	1	0	0	7	7	0	9	48
80021	日立総合病院	0	0	0	0	0	0	0	0	0	0	0	0	0
80022	総合病院取手協同病院	3	0	4	0	0	1	0	0	2	1	0	0	11
80031	筑波メディカルセンター病院	0	0	0	1	1	2	1	2	2	0	0	0	9
90001	栃木病院	0	0	0	0	0	0	0	0	0	0		0	0
90004	獨協医科大学	7	0	6	0	0	0	0	0	4	1	0	8	26
90005	済生会宇都宮病院	4	0	7	0	0	0	1	2	4	1	0	1	20
90011	足利赤十字病院	5	0	2	0	0	1	0	0	8	1	0	1	18
90015	自治医科大学	4	0	7	0	0	2	0	1	9	7	0	1	31
90016	栃木県立がんセンター	7	1	8	0	1	0	0	1	6	0	0	0	24
100005	高崎総合医療センター	2	0	3	0	0	8	1	0	6	1	0	1	22
100012	群馬大学	2	0	4	1	1	2	0	3	4	2	0	0	19

施設番号	登録機関	進行期												計
		Ⅰa	Ⅰb	Ⅰc	Ⅱa	Ⅱb	Ⅱc	Ⅲa	Ⅲb	Ⅲc	Ⅳ	不明	術前化学療法施行	
100022	群馬県立がんセンター	0	0	2	0	0	1	0	0	1	0	0	3	7
110008	埼玉社会保険病院	1	0	3	0	0	0	0	1	1	0	0	0	6
110014	越谷市立病院	4	0	7	0	0	1	0	2	7	0	0	0	21
110016	獨協医科大学越谷病院	2	0	1	0	0	0	0	0	5	0	0	1	9
110022	埼玉医科大学総合医療センター	0	0	0	0	0	0	0	0	0	0	0	0	0
110023	埼玉病院	1	0	6	0	1	0	0	1	3	1	1	1	15
110026	西埼玉中央病院	0	0	0	0	0	0	0	0	0	0	0	0	0
110027	防衛医科大学校	6	0	4	0	1	2	1	0	5	0	0	4	23
110029	藤間病院	0	0	0	0	0	0	0	0	0	0	0	0	0
110030	埼玉県立がんセンター	3	0	19	0	0	3	0	2	7	2	0	3	39
110055	埼玉医科大学国際医療センター	7	3	20	2	0	7	0	1	19	5	0	1	65
120004	千葉市立青葉病院	0	0	0	0	0	0	0	0	0	0	0	0	0
120005	千葉大学	2	1	3	0	0	3	1	0	7	1	0	1	19
120009	日本医科大学千葉北総病院	1	0	3	0	0	0	0	0	2	2	0	1	9
120012	松戸市立病院	2	0	5	0	0	1	0	0	1	0	0	3	12
120015	東京歯科大学市川総合病院	0	0	1	0	0	1	0	1	3	1	0	5	12
120021	東京慈恵会医科大学柏病院	4	0	11	0	2	5	1	1	12	4	0	0	40
120023	順天堂大学浦安病院	9	1	3	0	0	0	0	2	7	1	0	1	24
120025	東邦大学医療センター佐倉病院	0	0	0	0	0	0	0	0	0	0	0	0	0
120029	総合病院国保旭中央病院	4	0	5	1	1	0	1	0	2	3	0	2	19
120035	亀田総合病院	2	0	3	0	0	1	1	0	5	2	0	1	15
120042	千葉県がんセンター	3	0	4	0	0	0	3	1	0	0	0	5	16
120043	重粒子医科学センター病院	0	0	0	0	0	0	0	0	0	0	0	0	0
130005	三井記念病院	0	0	3	0	0	1	0	0	3	1	0	0	8
130007	東京警察病院	0	0	0	0	0	0	0	0	0	0	0	0	0
130008	東京逓信病院	0	0	0	0	0	0	0	0	0	0	0	0	0
130009	国立がん研究センター中央病院	2	0	11	0	0	4	1	2	15	5	0	5	45
130013	東京慈恵会医科大学	6	1	11	1	0	3	0	0	10	3	0	7	42
130023	順天堂大学	6	0	15	2	0	2	1	1	4	1	0	6	38
130024	東京医科歯科大学	2	0	5	0	0	0	0	0	2	0	0	0	9
130025	日本医科大学	1	0	3	0	1	0	1	1	11	2	0	1	21
130026	東京大学	5	1	8	0	0	3	2	1	9	2	0	0	31
130029	東京女子医科大学東医療センター	1	0	1	0	0	1	0	1	4	2	0	0	10
130034	東京慈恵会医科大学青戸病院	0	0	0	0	0	0	0	0	0	0	0	0	0
130036	賛育会病院	0	0	0	0	0	0	0	0	0	0	0	0	0
130038	都立墨東病院	0	0	2	0	0	0	0	0	1	2	0	1	6
130044	NTT東日本関東病院	2	0	2	0	0	1	0	0	4	0	0	1	10
130046	昭和大学	1	0	5	0	0	1	0	2	5	0	0	1	15
130050	東邦大学医療センター大森病院	4	0	3	0	0	0	0	1	6	1	0	3	18
130055	日赤医療センター	3	0	3	0	0	2	1	0	3	0	0	1	13
130061	東京医療センター	1	0	2	0	0	0	0	0	2	0	0	3	8
130063	厚生中央病院	0	0	1	0	0	0	0	0	0	0	0	0	1

施設番号	登録機関	進行期												計
		Ⅰa	Ⅰb	Ⅰc	Ⅱa	Ⅱb	Ⅱc	Ⅲa	Ⅲb	Ⅲc	Ⅳ	不明	術前化学療法施行	
130064	東邦大学医療センター大橋病院	3	0	2	0	2	2	1	0	4	2	0	3	19
130074	東京医科大学	4	0	6	0	1	4	0	1	4	2	0	3	25
130077	慶應義塾大学	6	1	13	1	2	2	1	2	12	2	0	8	50
130079	東京厚生年金病院	0	0	0	0	0	0	0	0	0	0	0	0	0
130080	国立国際医療研究センター	2	0	3	0	0	0	0	1	2	0	0	2	10
130081	東京女子医科大学	3	1	7	0	2	2	1	1	3	3	0	1	24
130085	立正佼成会附属佼成病院	1	0	4	0	0	0	0	1	1	0	0	0	7
130092	帝京大学	3	0	3	0	0	1	0	0	2	0	0	0	9
130095	日本大学	12	0	4	0	0	0	0	2	7	2	0	2	29
130099	武蔵野赤十字病院	4	0	1	1	0	2	0	2	13	0	1	4	28
130100	杏林大学	5	0	9	0	1	4	0	1	8	0	0	0	28
130102	都立多摩総合医療センター	9	0	4	0	0	0	0	2	10	2	0	0	27
130106	災害医療センター	0	0	0	0	0	0	0	0	0	0	0	0	0
130107	立川病院	1	0	5	0	0	1	0	0	1	1	0	4	13
130112	町田市民病院	2	0	6	0	0	0	1	0	2	1	0	0	12
130116	東京慈恵会医科大学第三病院	0	1	2	0	0	1	0	3	7	0	0	0	14
130119	日本医科大学多摩永山病院	1	0	3	1	0	0	0	0	3	2	0	0	10
130122	都立駒込病院	5	0	6	1	0	1	0	1	7	7	0	0	28
130124	杏雲堂病院	1	0	2	1	0	0	1	0	0	0	0	0	5
130125	癌研有明病院	11	1	29	1	1	8	3	4	29	9	0	7	103
130137	東海大学八王子病院	0	0	0	0	0	0	0	0	0	0	0	0	0
130144	順天堂大学練馬病院	2	0	3	0	0	0	0	0	5	1	0	2	13
140001	川崎市立川崎病院	1	0	2	0	0	0	0	0	1	2	0	0	6
140006	日本医科大学武蔵小杉病院	1	0	5	0	0	1	0	0	3	3	0	0	13
140008	関東労災病院	4	0	2	0	0	1	0	0	2	1	1	0	11
140012	聖マリアンナ医科大学	2	0	12	0	0	2	1	0	3	0	0	6	26
140016	横浜労災病院	0	0	3	1	0	1	0	1	3	0	0	1	10
140017	昭和大学藤が丘病院	7	0	4	0	0	0	0	0	5	3	0	0	19
140020	北里大学	10	0	2	0	0	6	1	1	14	3	0	9	46
140021	社会保険相模野病院	1	0	0	0	0	0	0	0	0	0	0	0	1
140029	横浜市立大学	1	0	6	0	0	0	0	2	5	1	0	6	21
140030	横浜南共済病院	2	0	0	0	0	0	0	0	4	0	0	0	6
140035	横浜市立市民病院	1	0	4	4	0	1	0	0	6	1	0	1	18
140037	聖マリアンナ医科大学横浜西部病院	2	1	4	0	0	1	1	0	1	0	0	2	12
140044	湘南鎌倉総合病院	0	0	0	0	0	0	0	0	0	0	0	0	0
140049	平塚市民病院	0	0	0	0	0	0	0	0	0	0	0	0	0
140054	伊勢原協同病院	0	0	3	0	0	0	0	0	1	0	0	0	4
140055	東海大学	2	0	7	0	0	4	1	2	6	1	0	1	24
140059	神奈川県立がんセンター	2	0	11	0	0	1	0	1	6	0	0	8	29
140061	横浜市立大学附属市民総合医療センター	3	0	4	0	0	1	0	0	1	0	0	0	9
140063	昭和大学横浜市北部病院	0	0	0	0	0	0	0	0	0	0	0	0	0
140093	済生会横浜市東部病院	7	0	10	0	0	2	0	2	2	1	0	6	30

施設番号	登録機関	進行期												計
		Ⅰa	Ⅰb	Ⅰc	Ⅱa	Ⅱb	Ⅱc	Ⅲa	Ⅲb	Ⅲc	Ⅳ	不明	術前化学療法施行	
150002	山梨県立中央病院	2	0	2	0	0	1	1	2	4	0	0	0	12
150006	山梨大学	4	0	5	0	0	0	0	0	2	1	0	0	12
160001	長野赤十字病院	0	0	5	0	0	1	0	0	4	1	0	1	12
160004	浅間総合病院	2	0	1	0	0	0	0	1	0	0	0	0	4
160006	信州大学	4	0	4	0	0	0	0	2	4	0	0	4	18
160014	まつもと医療センター松本病院	0	0	0	0	0	0	0	0	0	0	0	0	0
160022	長野市民病院	3	0	2	1	0	1	0	0	6	0	0	0	13
170006	富士市立中央病院	0	0	0	0	0	0	0	0	1	0	0	0	1
170009	静岡県立総合病院	2	0	6	0	0	1	0	0	5	4	0	0	18
170023	聖隷浜松病院	0	0	0	0	0	0	0	0	0	0	0	0	0
170025	浜松医科大学	3	0	2	0	0	0	0	0	1	0	0	0	6
170026	県西部浜松医療センター	0	0	0	0	0	0	0	0	0	0	0	0	0
170051	静岡がんセンター	0	0	0	0	0	0	0	0	0	0	0	0	0
180001	長岡赤十字病院	2	0	2	0	0	2	1	0	2	2	0	3	14
180009	新潟大学	4	0	8	0	0	4	0	2	3	0	0	1	22
180010	新潟県立がんセンター新潟病院	2	0	5	0	1	1	0	1	7	1	0	0	18
190001	富山大学	1	1	0	0	0	3	0	0	2	2	0	0	9
190002	富山赤十字病院	2	0	2	0	0	0	0	0	3	0	0	0	7
190003	富山県立中央病院	0	0	0	0	0	0	0	0	0	0	0	0	0
190004	厚生連高岡病院	0	0	0	0	0	0	0	0	0	0	0	0	0
190005	黒部市民病院	0	0	0	0	0	0	0	0	0	0	0	0	0
190009	高岡市民病院	1	0	1	0	0	0	0	0	2	2	0	1	7
200001	金沢医科大学	1	0	2	0	0	1	0	0	1	1	0	0	6
200002	金沢医療センター	0	0	0	0	0	0	0	0	1	0	0	0	1
200003	石川県立中央病院	2	1	6	0	0	0	0	1	4	0	0	0	14
200004	金沢大学	5	0	3	0	0	1	0	1	6	2	0	0	18
210002	福井県立病院	3	0	1	0	0	0	0	0	1	0	0	3	8
210003	福井大学	0	0	0	0	0	0	0	0	0	0	0	0	0
210004	福井赤十字病院	2	0	1	0	0	0	0	0	0	1	0	1	5
220002	岐阜大学	2	0	3	0	0	0	0	0	6	0	0	1	12
220006	大垣市民病院	4	0	4	0	0	1	0	2	3	0	0	0	14
220026	岐阜県総合医療センター	1	0	5	0	0	1	2	0	7	2	0	0	18
230001	豊橋市民病院	3	0	8	0	0	2	0	2	8	3	0	0	26
230014	名古屋第一赤十字病院	5	0	2	0	2	7	0	0	10	3	0	5	34
230022	名古屋市立緑市民病院	0	0	0	0	0	0	0	0	0	0	0	0	0
230024	名古屋医療センター	0	0	0	0	0	0	0	0	0	0	0	0	0
230031	名古屋大学	6	0	8	0	0	0	0	1	6	2	0	4	27
230034	名古屋市立大学	1	0	3	0	0	2	0	0	1	0	0	4	11
230035	藤田保健衛生大学	2	0	4	0	0	1	0	1	1	1	0	4	14
230036	トヨタ記念病院	2	0	2	0	0	0	1	0	2	1	0	0	8
230040	愛知医科大学	2	0	0	0	0	0	0	1	2	5	0	2	12
230052	愛知県がんセンター中央病院	11	1	4	0	0	1	0	1	10	8	0	0	36

施設番号	登録機関	進行期												計
		Ⅰa	Ⅰb	Ⅰc	Ⅱa	Ⅱb	Ⅱc	Ⅲa	Ⅲb	Ⅲc	Ⅳ	不明	術前化学療法施行	
240002	三重県立総合医療センター	4	1	2	0	0	1	3	0	0	0	0	0	11
240003	市立四日市病院	1	0	4	0	0	0	0	0	1	2	0	0	8
240008	三重中央医療センター	1	0	3	0	0	3	0	0	0	1	0	1	9
240009	三重大学	6	0	5	0	0	5	0	1	7	3	0	2	29
240015	山田赤十字病院	4	0	3	1	1	0	1	3	3	2	0	0	18
250001	大津赤十字病院	0	0	5	0	0	1	0	3	2	2	0	0	13
250003	滋賀医科大学	1	0	1	0	0	0	0	1	6	0	0	0	9
250006	近江八幡市立総合医療センター	0	0	2	0	0	1	0	0	0	0	0	0	3
250008	滋賀県立成人病センター	2	0	7	0	0	0	0	1	5	0	0	0	15
260002	京都第二赤十字病院	6	0	7	0	0	1	2	0	7	0	0	4	27
260003	京都府立医科大学	1	0	1	1	0	1	0	2	1	1	0	0	8
260006	京都市立病院	0	0	0	0	0	0	0	0	0	0	0	0	0
260007	京都第一赤十字病院	5	0	3	0	0	0	0	0	4	2	0	1	15
260009	京都大学	2	0	12	0	0	1	0	0	3	1	0	0	19
260013	京都桂病院	0	0	2	0	0	0	0	0	4	0	0	1	7
260014	京都医療センター	3	0	2	0	0	1	0	0	9	2	0	0	17
260017	済生会京都府病院	2	1	1	0	0	0	1	0	3	0	0	0	8
270003	北野病院	5	0	8	0	0	2	1	0	4	1	0	4	25
270007	大阪市立総合医療センター	4	0	2	0	1	6	0	3	7	3	0	0	26
270009	大阪医療センター	0	0	4	0	1	0	0	0	3	3	0	0	11
270013	大阪警察病院	2	0	1	0	0	1	0	0	4	0	0	0	8
270014	大阪赤十字病院	2	0	4	0	0	1	0	1	18	2	0	2	30
270016	大阪市立大学	8	0	5	0	0	1	0	2	8	1	0	0	25
270018	日生病院	1	0	1	0	0	0	0	1	3	0	0	0	6
270032	済生会吹田病院	1	0	4	0	0	0	0	0	2	0	0	1	8
270035	大阪大学	5	1	9	1	0	1	2	0	7	1	0	0	27
270041	大阪医科大学	6	0	5	0	2	1	0	3	13	3	0	1	34
270042	関西医科大学枚方病院	4	0	7	0	0	1	1	0	3	4	0	0	20
270056	近畿大学	9	0	7	0	0	1	1	3	5	0	0	7	33
270060	市立堺病院	0	0	0	0	0	0	0	0	0	0	0	0	0
270062	大阪労災病院	8	0	3	0	0	4	0	0	7	2	0	4	28
270067	市立貝塚病院	5	0	4	0	1	0	0	0	14	0	0	0	24
270101	大阪府立成人病センター	1	0	3	0	0	2	1	0	7	0	0	1	15
280001	神戸大学	2	0	3	0	0	0	0	1	3	0	0	6	15
280002	神戸市立医療センター中央市民病院	6	0	8	0	1	1	1	0	8	3	0	2	30
280010	神戸医療センター	0	0	0	0	0	0	0	0	0	0	0	2	2
280012	兵庫県立淡路病院	0	0	3	0	2	1	1	0	5	1	0	0	13
280015	関西労災病院	2	1	4	1	0	2	0	0	6	1	0	2	19
280021	兵庫医科大学	0	0	0	0	0	0	1	0	0	0	0	0	1
280028	公立豊岡病院	3	0	1	0	0	0	0	0	1	0	0	0	5
280030	姫路赤十字病院	1	0	4	0	0	1	0	0	4	1	0	0	11
280033	兵庫県立がんセンター	4	0	9	1	1	3	0	0	8	1	0	4	31

施設番号	登録機関	進行期												計
		Ⅰa	Ⅰb	Ⅰc	Ⅱa	Ⅱb	Ⅱc	Ⅲa	Ⅲb	Ⅲc	Ⅳ	不明	術前化学療法施行	
290003	奈良県立奈良病院	4	1	0	0	0	0	2	0	7	1	0	1	16
290004	天理よろづ相談所病院	0	0	4	0	0	3	1	0	6	0	0	0	14
290007	奈良県立医科大学	2	0	7	0	0	3	0	0	3	6	0	1	22
290009	奈良県立三室病院	0	0	0	0	0	0	0	0	0	0	0	0	0
290019	大和高田市立病院	1	0	0	0	0	0	0	0	1	0	0	1	3
300001	和歌山労災病院	0	0	0	0	0	0	0	0	0	0	0	0	0
300002	日赤和歌山医療センター	4	0	5	0	0	1	0	0	9	4	0	0	23
300003	和歌山県立医科大学	3	0	5	1	1	1	0	0	3	2	0	1	17
310001	鳥取県立中央病院	0	0	4	0	0	0	0	0	0	1	0	0	5
310007	鳥取大学	2	0	1	0	0	4	0	0	6	7	0	1	21
320003	島根大学	0	0	1	0	0	0	0	1	4	4	0	8	18
320004	島根県立中央病院	3	0	5	0	0	0	0	0	3	1	0	0	12
330002	岡山赤十字病院	1	0	3	0	0	0	0	0	5	1	0	0	10
330003	川崎医科大学川崎病院	0	0	0	0	0	0	1	0	0	0	0	0	1
330004	岡山済生会総合病院	0	0	0	0	0	0	0	0	0	2	0	0	2
330006	岡山大学	2	1	2	0	1	1	0	0	2	0	0	11	20
330007	岡山医療センター	1	0	0	0	0	0	0	0	0	0	0	0	1
330008	倉敷中央病院	3	0	0	0	1	2	0	1	7	2	0	0	16
330009	川崎医科大学	0	1	2	0	0	0	0	0	1	1	0	0	5
330010	倉敷成人病センター	0	0	4	0	0	2	1	1	4	2	0	0	14
340001	福山医療センター	7	0	4	0	0	1	0	0	3	0	0	0	15
340002	尾道総合病院	0	0	0	0	0	0	0	0	0	0	0	0	0
340007	広島市立広島市民病院	6	1	3	1	0	4	0	0	6	2	1	7	31
340008	広島赤十字原爆病院	0	0	1	0	0	0	1	0	1	1	0	1	5
340010	広島市立安佐市民病院	2	0	2	0	0	2	0	1	3	1	0	0	11
340012	広島大学	3	0	4	0	0	0	0	1	1	0	0	0	9
340014	県立広島病院	2	0	5	0	0	3	0	0	4	0	0	0	14
340015	呉医療センター・中国がんセンター	3	0	4	0	1	2	0	2	2	1	0	2	17
340018	広島総合病院	3	0	5	0	0	1	0	0	2	2	0	1	14
350003	徳山中央病院	0	0	0	0	0	0	0	0	0	0	0	0	0
350008	山口赤十字病院	0	0	0	0	0	1	0	1	6	0	0	0	8
350009	山口大学	3	0	4	0	0	0	1	0	6	2	0	0	16
360002	徳島市民病院	0	0	0	0	0	0	0	0	0	0	0	0	0
360003	徳島大学	3	0	2	0	0	2	0	0	2	0	0	2	11
360005	徳島県立中央病院	1	0	0	0	0	0	0	0	0	0	0	1	2
370001	高松赤十字病院	1	0	3	0	0	1	1	0	2	1	0	3	12
370002	高松市民病院	0	0	0	0	0	1	0	0	0	0	0	0	1
370003	香川県立中央病院	0	0	0	0	0	0	0	0	0	0	0	0	0
370005	香川大学	0	0	0	0	0	0	0	0	0	0	0	0	0
370015	香川労災病院	0	0	5	0	0	3	0	0	2	0	0	0	10
380001	四国がんセンター	7	0	5	0	1	2	0	0	6	7	0	2	30
380002	愛媛県立中央病院	1	0	3	0	0	0	1	0	3	0	0	3	11

施設番号	登録機関	進行期												計
		Ⅰa	Ⅰb	Ⅰc	Ⅱa	Ⅱb	Ⅱc	Ⅲa	Ⅲb	Ⅲc	Ⅳ	不明	術前化学療法施行	
380005	松山赤十字病院	1	0	0	0	0	0	0	0	4	3	0	0	8
380006	愛媛大学	1	0	1	0	0	1	0	1	1	0	0	3	8
390003	高知医療センター	2	0	5	0	1	1	0	1	4	1	0	0	15
390006	高知大学	3	0	1	0	0	1	0	0	2	2	0	1	10
400002	北九州市立医療センター	2	0	3	0	0	0	0	0	8	0	0	3	16
400003	小倉病院	0	0	0	0	0	0	0	0	0	0	0	0	0
400007	九州厚生年金病院	1	0	6	0	0	1	1	3	2	2	0	1	17
400008	産業医科大学	1	1	4	0	0	0	0	0	2	2	0	0	10
400010	九州医療センター	1	0	4	0	0	1	1	0	5	2	0	1	15
400012	九州大学病院	4	0	3	0	0	2	0	2	6	5	0	11	33
400013	福岡大学	3	0	6	0	0	1	1	0	4	4	0	0	19
400014	福岡赤十字病院	0	0	6	0	0	1	0	0	4	0	0	2	13
400017	飯塚病院	3	0	2	0	0	0	0	0	7	0	0	0	12
400020	久留米大学	0	0	4	0	0	4	0	0	7	1	0	1	17
400022	聖マリア病院	3	0	4	0	0	0	0	0	9	1	0	0	17
400026	済生会福岡総合病院	4	0	5	0	0	2	0	1	3	1	0	1	17
400040	九州がんセンター	4	0	5	1	2	2	0	1	7	2	0	1	25
410002	佐賀県立病院好生館	0	0	0	0	0	0	0	0	0	0	0	0	0
410005	佐賀大学	1	0	6	0	0	2	1	0	3	1	0	2	16
420001	長崎市立市民病院	1	0	2	0	0	2	0	0	2	0	0	0	7
420002	長崎大学	4	2	1	0	0	0	1	1	4	1	0	0	14
420003	日赤長崎原爆病院	4	0	3	0	0	0	0	0	4	0	0	0	11
420006	佐世保共済病院	1	0	2	0	1	1	0	0	3	0	0	0	8
420007	佐世保市立総合病院	0	0	0	0	0	0	0	0	0	0	0	0	0
430001	熊本医療センター	4	1	6	2	0	2	0	1	8	2	0	0	26
430002	熊本大学	6	1	4	0	0	6	0	1	11	8	0	0	37
430003	市立熊本市民病院	4	0	2	0	0	2	0	1	2	2	0	0	13
440002	大分県立病院	5	1	10	0	1	0	0	0	2	1	0	5	25
440003	別府医療センター	3	0	3	0	0	4	0	0	3	1	0	3	17
440005	大分大学	0	0	5	0	0	2	0	0	2	5	1	2	17
450001	県立宮崎病院	6	0	0	0	0	0	0	0	4	1	0	3	14
450005	宮崎大学	3	1	3	0	0	1	2	0	1	2	0	0	13
460001	鹿児島大学	4	0	2	2	0	4	0	0	6	0	1	0	19
460004	鹿児島市立病院	1	1	7	0	0	1	0	1	8	0	0	2	21
470008	琉球大学	0	0	4	0	0	1	0	1	2	4	0	3	15
470010	沖縄県立中部病院	3	0	3	0	0	0	0	0	1	1	0	0	8
合計		652	33	989	38	46	295	70	140	1059	323	7	370	4022

2009年度　卵巣境界悪性腫瘍患者数

施設番号	登録機関	進行期												計
		Ⅰa	Ⅰb	Ⅰc	Ⅱa	Ⅱb	Ⅱc	Ⅲa	Ⅲb	Ⅲc	Ⅳ	不明	術前化学療法施行	
10003	北海道がんセンター	4	0	0	0	0	0	0	0	1	0	0	0	5
10022	札幌鉄道病院	0	0	0	0	0	0	0	0	0	0	0	0	0
10023	札幌厚生病院	0	0	0	0	0	0	0	0	0	0	0	0	0
10024	NTT東日本札幌病院	1	0	2	0	0	0	0	0	0	0	0	0	3
10025	札幌医科大学	9	0	0	0	0	0	0	1	1	0	0	0	11
10027	北海道大学	5	0	0	0	0	0	0	1	0	0	0	0	6
10028	KKR札幌医療センター	1	0	5	0	0	0	0	0	0	0	0	0	6
10037	市立旭川病院	0	0	0	0	0	0	0	0	0	0	0	0	0
10038	旭川厚生病院	0	0	1	0	0	0	0	0	0	0	0	0	1
10040	旭川医科大学	1	1	5	0	0	0	0	0	0	0	0	0	7
10051	市立室蘭総合病院	0	0	0	0	0	0	0	0	0	0	0	0	0
20004	青森県立中央病院	0	0	0	0	0	0	0	0	0	0	0	0	0
20008	下北医療センターむつ総合病院	2	0	0	0	0	0	0	0	1	0	0	0	3
20012	弘前大学	4	0	1	0	0	0	0	0	0	0	0	0	5
20017	三沢市立三沢病院	0	0	0	0	0	0	0	0	0	0	0	0	0
30004	岩手医科大学	0	0	0	0	0	0	0	0	0	0	0	0	0
30006	盛岡赤十字病院	0	0	0	0	0	0	0	0	0	0	0	0	0
40004	東北大学	1	0	0	0	0	0	0	0	0	0	0	0	1
40008	宮城県立がんセンター	1	0	4	0	0	0	0	0	0	0	0	0	5
40013	仙台医療センター	6	0	0	0	0	0	0	0	1	0	0	0	7
50001	秋田赤十字病院	0	0	1	0	0	0	0	0	0	0	0	0	1
50003	秋田大学	0	0	0	0	0	0	0	0	0	0	0	0	0
60002	山形県立中央病院	4	0	0	0	0	0	0	0	0	0	0	0	4
60005	山形大学	2	0	0	0	0	0	0	0	0	0	0	0	2
70003	福島県立医科大学	5	0	0	0	0	0	0	0	0	0	0	0	5
80001	総合病院土浦協同病院	0	0	0	0	0	0	0	0	0	0	0	0	0
80003	霞ヶ浦医療センター	2	0	1	0	0	1	0	0	0	0	0	0	4
80006	筑波学園病院	0	0	0	0	0	0	0	0	0	0	0	0	0
80007	筑波大学	12	0	3	0	1	0	0	1	0	0	0	0	17
80021	日立総合病院	0	0	0	0	0	0	0	0	0	0	0	0	0
80022	総合病院取手協同病院	0	0	0	0	0	0	0	0	0	0	0	0	0
80031	筑波メディカルセンター病院	2	0	1	0	0	0	0	0	0	0	0	0	3
90001	栃木病院	0	0	0	0	0	0	0	0	0	0	0	0	0
90004	獨協医科大学	6	0	1	0	0	0	0	0	0	0	0	0	7
90005	済生会宇都宮病院	4	0	3	0	0	0	0	0	1	0	0	0	8
90011	足利赤十字病院	3	0	0	0	0	0	0	1	1	0	0	0	5
90015	自治医科大学	7	0	6	0	0	0	0	1	0	0	1	0	15
90016	栃木県立がんセンター	2	0	2	0	0	0	0	0	0	0	0	0	4
100005	高崎総合医療センター	4	0	2	0	0	0	0	0	0	0	0	0	6
100012	群馬大学	7	0	5	0	0	0	0	0	1	0	0	0	13

施設番号	登録機関	進行期												計
		Ⅰa	Ⅰb	Ⅰc	Ⅱa	Ⅱb	Ⅱc	Ⅲa	Ⅲb	Ⅲc	Ⅳ	不明	術前化学療法施行	
100022	群馬県立がんセンター	0	0	1	0	0	0	0	0	0	0	0	0	1
110008	埼玉社会保険病院	6	0	4	0	0	0	0	0	0	0	0	0	10
110014	越谷市立病院	2	0	0	0	0	0	0	0	0	0	0	0	2
110016	獨協医科大学越谷病院	0	1	2	0	0	0	0	0	0	0	0	0	3
110022	埼玉医科大学総合医療センター	0	0	0	0	0	0	0	0	0	0	0	0	0
110023	埼玉病院	5	0	1	0	0	0	0	0	0	0	0	0	6
110026	西埼玉中央病院	0	0	0	0	0	0	0	0	0	0	0	0	0
110027	防衛医科大学校	0	0	1	0	0	0	0	0	0	0	0	0	1
110029	藤間病院	0	0	0	0	0	0	0	0	0	0	0	0	0
110030	埼玉県立がんセンター	3	0	3	0	0	0	0	0	0	0	0	0	6
110055	埼玉医科大学国際医療センター	7	0	1	0	0	0	0	0	0	0	0	0	8
120004	千葉市立青葉病院	0	0	0	0	0	0	0	0	0	0	0	0	0
120005	千葉大学	2	0	2	0	0	0	0	0	0	0	0	0	4
120009	日本医科大学千葉北総病院	6	2	2	0	0	1	0	0	1	0	0	0	12
120012	松戸市立病院	3	0	0	0	0	0	0	0	0	0	0	0	3
120015	東京歯科大学市川総合病院	0	0	0	0	0	0	0	0	0	0	0	0	0
120021	東京慈恵会医科大学柏病院	11	0	2	0	0	1	0	0	1	0	0	0	15
120023	順天堂大学浦安病院	6	0	0	0	0	0	0	0	0	0	0	0	6
120025	東邦大学医療センター佐倉病院	0	0	0	0	0	0	0	0	0	0	0	0	0
120029	総合病院国保旭中央病院	2	0	0	0	0	0	0	0	0	0	0	0	2
120035	亀田総合病院	4	0	2	0	0	1	0	0	0	0	0	0	7
120042	千葉県がんセンター	4	0	2	0	0	0	0	0	0	0	0	0	6
120043	重粒子医科学センター病院	0	0	0	0	0	0	0	0	0	0	0	0	0
130005	三井記念病院	2	0	3	0	0	0	0	0	0	0	0	0	5
130007	東京警察病院	0	0	0	0	0	0	0	0	0	0	0	0	0
130008	東京逓信病院	0	0	0	0	0	0	0	0	0	0	0	0	0
130009	国立がん研究センター中央病院	8	0	1	0	0	0	0	0	0	0	0	0	9
130013	東京慈恵会医科大学	11	0	7	0	0	0	0	0	0	0	0	0	18
130023	順天堂大学	4	0	2	0	0	0	0	0	0	0	0	0	6
130024	東京医科歯科大学	3	0	0	0	0	0	0	0	0	0	0	0	3
130025	日本医科大学	3	0	1	0	0	0	0	0	0	0	0	0	4
130026	東京大学	7	0	3	0	0	0	0	0	0	0	0	0	10
130029	東京女子医科大学東医療センター	3	0	0	0	0	0	0	0	1	0	0	0	4
130034	東京慈恵会医科大学青戸病院	0	0	0	0	0	0	0	0	0	0	0	0	0
130036	賛育会病院	0	0	0	0	0	0	0	0	0	0	0	0	0
130038	都立墨東病院	2	0	0	0	0	0	0	0	0	0	0	0	2
130044	NTT東日本関東病院	5	0	0	0	0	0	0	0	0	0	0	0	5
130046	昭和大学	7	1	6	0	0	0	0	0	0	0	0	0	14
130050	東邦大学医療センター大森病院	5	0	1	0	0	0	0	0	0	0	0	0	6
130055	日赤医療センター	3	0	0	0	0	0	0	0	0	0	0	0	3
130061	東京医療センター	0	0	0	0	0	0	0	0	0	0	0	0	0
130063	厚生中央病院	0	0	0	0	0	0	0	0	0	0	0	0	0

施設番号	登録機関	進行期												計
		Ⅰa	Ⅰb	Ⅰc	Ⅱa	Ⅱb	Ⅱc	Ⅲa	Ⅲb	Ⅲc	Ⅳ	不明	術前化学療法施行	
130064	東邦大学医療センター大橋病院	0	0	0	0	0	0	0	0	0	0	0	0	0
130074	東京医科大学	0	0	0	0	0	0	0	0	0	0	0	0	0
130077	慶應義塾大学	11	0	3	0	1	0	0	0	0	0	0	0	15
130079	東京厚生年金病院	0	0	0	0	0	0	0	0	0	0	0	0	0
130080	国立国際医療研究センター	2	0	0	0	0	0	0	0	0	0	0	0	2
130081	東京女子医科大学	6	0	1	0	0	0	0	0	0	0	0	0	7
130085	立正佼成会附属佼成病院	1	0	1	0	0	0	0	0	0	0	0	0	2
130092	帝京大学	5	0	1	0	0	0	0	0	0	0	0	0	6
130095	日本大学	11	1	1	0	0	0	0	0	0	0	0	0	13
130099	武蔵野赤十字病院	2	2	0	0	0	0	0	0	0	0	0	0	4
130100	杏林大学	3	0	0	0	0	0	0	0	0	0	0	0	3
130102	都立多摩総合医療センター	5	0	0	0	0	0	0	0	0	0	0	0	5
130106	災害医療センター	0	0	0	0	0	0	0	0	0	0	0	0	0
130107	立川病院	7	0	2	0	0	0	2	0	0	0	0	0	11
130112	町田市民病院	4	1	1	0	0	0	0	0	0	0	0	0	6
130116	東京慈恵会医科大学第三病院	4	0	2	0	0	0	0	0	1	0	0	0	7
130119	日本医科大学多摩永山病院	2	0	0	0	0	0	0	0	0	0	0	0	2
130122	都立駒込病院	4	0	2	0	0	0	0	0	0	0	0	0	6
130124	杏雲堂病院	4	0	0	0	0	0	0	0	0	0	0	0	4
130125	癌研有明病院	12	0	10	0	0	1	0	0	0	1	0	0	24
130137	東海大学八王子病院	0	0	0	0	0	0	0	0	0	0	0	0	0
130144	順天堂大学練馬病院	5	0	1	0	0	0	0	0	0	0	0	0	6
140001	川崎市立川崎病院	9	0	0	0	0	0	0	0	0	0	0	0	9
140006	日本医科大学武蔵小杉病院	5	0	1	0	0	0	0	0	0	0	0	0	6
140008	関東労災病院	0	0	1	0	0	0	0	0	0	0	0	0	1
140012	聖マリアンナ医科大学	6	0	2	0	0	0	0	0	0	0	0	0	8
140016	横浜労災病院	2	0	0	0	0	0	0	0	0	0	0	0	2
140017	昭和大学藤が丘病院	9	0	0	0	0	0	0	0	0	0	0	0	9
140020	北里大学	18	0	2	0	0	1	0	0	0	0	0	1	22
140021	社会保険相模野病院	0	0	0	0	0	0	0	0	0	0	0	0	0
140029	横浜市立大学	5	0	6	0	0	2	0	0	0	0	0	0	13
140030	横浜南共済病院	1	0	1	0	0	0	0	0	0	0	0	0	2
140035	横浜市立市民病院	5	0	3	0	0	1	0	0	0	0	0	0	9
140037	聖マリアンナ医科大学横浜西部病院	2	1	2	0	0	0	0	0	0	0	0	1	6
140044	湘南鎌倉総合病院	0	0	0	0	0	0	0	0	0	0	0	0	0
140049	平塚市民病院	0	0	0	0	0	0	0	0	0	0	0	0	0
140054	伊勢原協同病院	2	0	5	0	0	0	0	0	0	0	0	0	7
140055	東海大学	6	0	1	0	0	1	0	0	1	0	0	0	9
140059	神奈川県立がんセンター	5	0	0	0	0	1	0	1	0	0	0	0	7
140061	横浜市立大学附属市民総合医療センター	2	0	2	0	0	0	0	0	0	0	0	0	4
140063	昭和大学横浜市北部病院	0	0	0	0	0	0	0	0	0	0	0	0	0
140093	済生会横浜市東部病院	0	0	1	0	0	0	0	0	0	0	0	0	1

施設番号	登録機関	進行期												計
		Ⅰa	Ⅰb	Ⅰc	Ⅱa	Ⅱb	Ⅱc	Ⅲa	Ⅲb	Ⅲc	Ⅳ	不明	術前化学療法施行	
150002	山梨県立中央病院	6	0	2	0	0	0	0	0	0	0	0	0	8
150006	山梨大学	6	0	1	0	0	0	0	0	0	0	0	0	7
160001	長野赤十字病院	2	0	3	0	0	0	0	0	0	0	0	0	5
160004	浅間総合病院	0	0	0	0	0	0	0	0	0	0	0	0	0
160006	信州大学	3	0	1	0	1	0	0	0	0	0	0	0	5
160014	まつもと医療センター松本病院	0	0	0	0	0	0	0	0	0	0	0	0	0
160022	長野市民病院	0	0	0	0	0	0	0	0	0	0	0	0	0
170006	富士市立中央病院	2	0	0	0	0	0	0	0	0	0	0	0	2
170009	静岡県立総合病院	6	1	7	0	0	0	0	0	0	0	0	0	14
170023	聖隷浜松病院	0	0	0	0	0	0	0	0	0	0	0	0	0
170025	浜松医科大学	1	1	0	0	0	0	0	0	0	0	0	0	2
170026	県西部浜松医療センター	0	0	0	0	0	0	0	0	0	0	0	0	0
170051	静岡がんセンター	0	0	0	0	0	0	0	0	0	0	0	0	0
180001	長岡赤十字病院	0	0	0	0	0	0	0	0	0	0	0	0	0
180009	新潟大学	3	0	4	0	0	0	0	0	0	0	0	0	7
180010	新潟県立がんセンター新潟病院	1	0	2	0	0	0	0	0	1	0	0	0	4
190001	富山大学	3	0	0	0	0	0	0	0	0	0	0	0	3
190002	富山赤十字病院	1	0	0	0	0	0	0	0	0	0	0	0	1
190003	富山県立中央病院	0	0	0	0	0	0	0	0	0	0	0	0	0
190004	厚生連高岡病院	0	0	0	0	0	0	0	0	0	0	0	0	0
190005	黒部市民病院	0	0	0	0	0	0	0	0	0	0	0	0	0
190009	高岡市民病院	1	0	0	0	0	0	0	0	0	0	0	0	1
200001	金沢医科大学	0	0	0	0	0	0	0	0	0	0	0	0	0
200002	金沢医療センター	0	0	0	0	0	0	0	0	0	0	0	0	0
200003	石川県立中央病院	0	0	1	0	0	0	0	0	0	0	0	0	1
200004	金沢大学	4	0	1	0	0	0	0	0	0	0	0	0	5
210002	福井県立病院	2	0	1	0	0	0	0	1	1	0	0	0	5
210003	福井大学	0	0	0	0	0	0	0	0	0	0	0	0	0
210004	福井赤十字病院	3	0	0	0	0	0	0	0	0	0	0	1	4
220002	岐阜大学	1	0	1	0	0	0	0	0	0	0	0	0	2
220006	大垣市民病院	5	1	2	0	0	0	0	0	0	0	0	0	8
220026	岐阜県総合医療センター	0	0	2	0	0	0	0	0	0	0	0	0	2
230001	豊橋市民病院	3	1	8	0	0	0	0	0	0	1	0	0	13
230014	名古屋第一赤十字病院	2	0	1	0	0	0	0	0	0	0	0	0	3
230022	名古屋市立緑市民病院	0	0	0	0	0	0	0	0	0	0	0	0	0
230024	名古屋医療センター	0	0	0	0	0	0	0	0	0	0	0	0	0
230031	名古屋大学	8	0	1	0	0	0	0	0	0	0	0	0	9
230034	名古屋市立大学	6	1	1	0	0	0	0	1	0	0	0	0	9
230035	藤田保健衛生大学	3	0	1	0	0	1	0	0	0	0	0	0	5
230036	トヨタ記念病院	2	0	5	0	0	0	0	0	0	0	0	0	7
230040	愛知医科大学	2	0	0	0	0	0	0	0	1	0	0	0	3
230052	愛知県がんセンター中央病院	2	0	0	0	0	1	0	0	0	0	0	0	3

施設番号	登録機関	進行期												計
		Ⅰa	Ⅰb	Ⅰc	Ⅱa	Ⅱb	Ⅱc	Ⅲa	Ⅲb	Ⅲc	Ⅳ	不明	術前化学療法施行	
240002	三重県立総合医療センター	0	0	0	0	0	0	0	0	0	0	0	0	0
240003	市立四日市病院	0	0	0	0	0	0	0	0	0	0	0	0	0
240008	三重中央医療センター	1	0	3	0	0	0	0	1	0	0	0	1	6
240009	三重大学	4	0	1	0	0	0	0	0	0	0	0	0	5
240015	山田赤十字病院	1	0	1	0	0	0	0	0	0	0	0	0	2
250001	大津赤十字病院	1	0	1	0	0	0	0	0	0	0	0	0	2
250003	滋賀医科大学	4	0	2	0	0	0	0	0	0	0	0	0	6
250006	近江八幡市立総合医療センター	0	0	5	0	0	0	0	0	0	0	0	0	5
250008	滋賀県立成人病センター	2	0	1	0	0	0	0	0	0	0	0	0	3
260002	京都第二赤十字病院	8	0	3	0	0	0	0	0	0	0	0	0	11
260003	京都府立医科大学	1	0	0	0	0	0	0	0	0	0	0	0	1
260006	京都市立病院	0	0	0	0	0	0	0	0	0	0	0	0	0
260007	京都第一赤十字病院	7	0	5	0	0	0	0	0	0	0	0	0	12
260009	京都大学	10	0	1	0	0	0	0	1	1	0	0	0	13
260013	京都桂病院	0	0	1	0	0	0	0	0	0	0	0	0	1
260014	京都医療センター	8	0	1	0	0	0	0	0	0	0	0	0	9
260017	済生会京都府病院	1	0	0	0	0	0	0	0	0	0	0	0	1
270003	北野病院	9	0	4	0	0	1	0	0	0	0	0	0	14
270007	大阪市立総合医療センター	3	0	2	0	0	1	0	0	0	0	0	0	6
270009	大阪医療センター	2	0	3	0	0	0	0	0	0	0	0	0	5
270013	大阪警察病院	6	0	2	0	0	0	0	0	0	0	0	0	8
270014	大阪赤十字病院	4	0	1	0	0	0	0	0	0	0	0	0	5
270016	大阪市立大学	5	0	1	0	0	0	0	1	0	0	0	0	7
270018	日生病院	3	0	0	0	0	0	0	0	0	0	0	0	3
270032	済生会吹田病院	1	0	0	0	0	0	0	0	0	0	0	0	1
270035	大阪大学	7	0	1	0	0	0	0	0	0	0	0	0	8
270041	大阪医科大学	11	0	0	0	0	1	1	0	0	0	0	0	13
270042	関西医科大学枚方病院	4	0	2	0	0	0	0	0	0	1	0	0	7
270056	近畿大学	2	0	0	0	0	0	0	0	0	0	0	0	2
270060	市立堺病院	0	0	0	0	0	0	0	0	0	0	0	0	0
270062	大阪労災病院	5	0	0	0	0	0	0	0	0	0	0	0	5
270067	市立貝塚病院	5	1	0	0	0	0	0	0	0	0	0	0	6
270101	大阪府立成人病センター	2	0	0	0	0	0	0	0	0	0	0	0	2
280001	神戸大学	6	0	2	0	0	0	0	0	0	0	0	0	8
280002	神戸市立医療センター中央市民病院	2	0	2	0	0	0	0	0	0	0	0	0	4
280010	神戸医療センター	0	0	1	0	0	0	0	0	0	0	0	0	1
280012	兵庫県立淡路病院	0	0	0	0	0	0	0	0	0	0	0	0	0
280015	関西労災病院	4	0	0	0	0	0	0	0	0	0	0	0	4
280021	兵庫医科大学	0	0	0	0	0	0	0	0	0	0	0	0	0
280028	公立豊岡病院	1	0	0	0	0	0	0	0	0	0	0	0	1
280030	姫路赤十字病院	6	0	1	0	0	0	0	0	1	0	0	0	8
280033	兵庫県立がんセンター	1	2	2	0	0	0	0	0	0	0	0	1	6

施設番号	登録機関	進行期												計
		Ⅰa	Ⅰb	Ⅰc	Ⅱa	Ⅱb	Ⅱc	Ⅲa	Ⅲb	Ⅲc	Ⅳ	不明	術前化学療法施行	
290003	奈良県立奈良病院	1	0	1	0	0	0	0	0	0	0	0	0	2
290004	天理よろづ相談所病院	4	0	3	0	0	0	0	0	0	0	0	0	7
290007	奈良県立医科大学	2	0	2	0	0	0	0	0	0	0	0	0	4
290009	奈良県立三室病院	0	0	0	0	0	0	0	0	0	0	0	0	0
290019	大和高田市立病院	2	0	0	0	0	0	0	0	0	0	0	0	2
300001	和歌山労災病院	0	0	0	0	0	0	0	0	0	0	0	0	0
300002	日赤和歌山医療センター	4	0	4	0	0	0	0	0	0	0	0	0	8
300003	和歌山県立医科大学	1	0	2	0	0	0	0	0	0	0	0	0	3
310001	鳥取県立中央病院	3	0	0	0	0	0	0	0	0	0	0	0	3
310007	鳥取大学	1	0	1	0	0	0	0	0	0	0	0	0	2
320003	島根大学	0	0	1	0	0	2	0	0	0	0	0	0	3
320004	島根県立中央病院	2	0	1	0	0	0	0	0	0	0	0	0	3
330002	岡山赤十字病院	0	0	0	0	0	0	0	0	0	0	0	0	0
330003	川崎医科大学川崎病院	0	0	0	0	0	0	0	0	0	0	0	0	0
330004	岡山済生会総合病院	0	0	0	0	0	0	0	0	0	0	0	0	0
330006	岡山大学	5	0	0	0	0	0	0	0	0	0	0	0	5
330007	岡山医療センター	0	0	1	0	0	0	0	0	0	0	0	0	1
330008	倉敷中央病院	7	0	1	0	0	0	0	0	1	0	0	0	9
330009	川崎医科大学	1	0	1	0	0	0	0	0	0	0	0	0	2
330010	倉敷成人病センター	2	0	1	0	0	0	0	0	0	0	0	0	3
340001	福山医療センター	9	0	3	0	0	0	0	0	0	0	0	0	12
340002	尾道総合病院	0	0	0	0	0	0	0	0	0	0	0	0	0
340007	広島市立広島市民病院	0	0	0	0	0	0	0	0	0	0	0	0	0
340008	広島赤十字原爆病院	1	0	1	0	0	0	0	0	0	0	0	0	2
340010	広島市立安佐市民病院	1	0	2	0	0	0	0	0	1	0	0	0	4
340012	広島大学	0	0	0	0	0	1	0	1	0	0	0	0	2
340014	県立広島病院	7	1	1	0	0	0	0	0	0	0	0	0	9
340015	呉医療センター・中国がんセンター	0	0	0	0	0	0	0	0	0	0	0	0	0
340018	広島総合病院	2	0	1	0	0	0	0	0	0	0	0	0	3
350003	徳山中央病院	0	0	0	0	0	0	0	0	0	0	0	0	0
350008	山口赤十字病院	3	0	0	0	0	0	0	0	0	0	0	0	3
350009	山口大学	4	0	1	0	0	0	0	0	0	0	0	0	5
360002	徳島市民病院	0	0	0	0	0	0	0	0	0	0	0	0	0
360003	徳島大学	3	0	0	0	0	0	0	0	0	0	0	0	3
360005	徳島県立中央病院	2	0	0	0	0	0	0	0	0	0	0	0	2
370001	高松赤十字病院	4	0	0	0	0	0	0	0	0	0	0	0	4
370002	高松市民病院	2	0	0	0	0	0	0	0	0	0	0	0	2
370003	香川県立中央病院	0	0	0	0	0	0	0	0	0	0	0	0	0
370005	香川大学	0	0	0	0	0	0	0	0	0	0	0	0	0
370015	香川労災病院	3	0	3	0	0	0	0	0	0	0	0	0	6
380001	四国がんセンター	1	0	1	0	0	0	0	0	0	0	0	0	2
380002	愛媛県立中央病院	1	0	0	0	0	0	0	0	0	0	0	0	1

施設番号	登録機関	進行期												計
		Ⅰa	Ⅰb	Ⅰc	Ⅱa	Ⅱb	Ⅱc	Ⅲa	Ⅲb	Ⅲc	Ⅳ	不明	術前化学療法施行	
380005	松山赤十字病院	0	0	3	0	0	0	0	0	0	0	0	0	3
380006	愛媛大学	6	0	1	0	0	0	0	0	0	0	0	0	7
390003	高知医療センター	1	0	3	0	0	0	1	0	0	0	0	0	5
390006	高知大学	5	0	0	0	0	0	0	0	0	0	0	0	5
400002	北九州市立医療センター	8	0	0	0	0	0	0	0	0	0	0	0	8
400003	小倉病院	0	0	0	0	0	0	0	0	0	0	0	0	0
400007	九州厚生年金病院	5	0	3	0	1	0	0	0	0	0	0	0	9
400008	産業医科大学	6	0	5	0	0	0	0	0	0	0	0	0	11
400010	九州医療センター	3	0	0	0	0	0	0	0	0	0	0	0	3
400012	九州大学病院	11	0	8	0	0	0	0	0	0	0	0	0	19
400013	福岡大学	6	0	2	0	0	0	1	0	0	0	0	0	9
400014	福岡赤十字病院	1	0	5	0	0	0	0	1	0	0	0	0	7
400017	飯塚病院	7	0	1	0	0	0	0	0	1	0	0	0	9
400020	久留米大学	0	0	0	0	0	0	0	0	0	0	0	0	0
400022	聖マリア病院	4	0	2	0	0	0	0	0	0	0	0	0	6
400026	済生会福岡総合病院	3	1	5	0	0	0	0	0	1	0	0	0	10
400040	九州がんセンター	7	0	1	0	0	1	0	0	0	0	0	0	9
410002	佐賀県立病院好生館	0	0	0	0	0	0	0	0	0	0	0	0	0
410005	佐賀大学	5	0	2	0	0	0	0	0	0	0	0	0	7
420001	長崎市立市民病院	2	0	1	0	0	0	0	0	0	0	0	0	3
420002	長崎大学	2	0	0	0	0	0	0	0	0	0	0	0	2
420003	日赤長崎原爆病院	1	0	0	0	0	0	0	0	0	0	0	0	1
420006	佐世保共済病院	2	0	1	0	0	1	0	0	0	0	0	0	4
420007	佐世保市立総合病院	0	0	0	0	0	0	0	0	0	0	0	0	0
430001	熊本医療センター	2	0	0	0	0	0	0	0	0	0	0	0	2
430002	熊本大学	11	0	1	0	0	0	0	1	0	0	0	0	13
430003	市立熊本市民病院	2	0	1	0	0	0	0	0	1	0	1	0	5
440002	大分県立病院	3	1	0	0	0	0	0	0	0	0	0	0	4
440003	別府医療センター	3	0	0	0	0	0	0	0	0	0	0	0	3
440005	大分大学	4	0	1	0	0	0	0	0	0	0	0	1	6
450001	県立宮崎病院	11	0	0	0	0	0	0	0	0	0	0	0	11
450005	宮崎大学	5	0	3	0	0	0	0	0	0	0	0	0	8
460001	鹿児島大学	9	1	4	0	0	0	0	0	0	0	0	0	14
460004	鹿児島市立病院	7	0	3	0	0	0	0	0	0	0	0	0	10
470008	琉球大学	1	1	2	0	0	0	0	0	0	0	0	0	4
470010	沖縄県立中部病院	3	0	5	0	0	0	0	1	0	0	0	0	9
合計		823	23	331	0	4	21	5	15	22	3	2	6	1255

2009年度 卵巣悪性腫瘍組織分類

	組織分類	例数	%
M01-00	漿液性腺癌	1391	34.6
M02-00	粘液性腺癌	461	11.5
M03-00	類内膜腺癌	625	15.5
M04-00	明細胞腺癌	943	23.4
M05-00	未分化癌	89	2.2
M06-00	混合型腺癌	119	3.0
M09-01	その他：腺肉腫（同所性）	16	0.4
M09-02	その他：腺肉腫（異所性）	6	0.1
M09-03	その他：中胚葉性混合腫瘍（同所性）	22	0.5
M09-04	その他：中胚葉性混合腫瘍（異所性）	19	0.5
M09-05	その他：間質肉腫	2	0.0
M09-06	その他：悪性ブレンナー腫瘍	13	0.3
M09-07	その他：移行上皮癌	12	0.3
M09-08	その他：分類不能	40	1.0
M09-09	その他：その他	56	1.4
M12-00	セルトリ・間質細胞腫瘍（低分化型）	8	0.2
M19-01	その他：線維肉腫	0	0.0
M19-09	その他：その他	1	0.0
M21-00	未熟奇形腫（G3）	21	0.5
M22-00	未分化胚細胞腫	24	0.6
M23-00	卵黄嚢腫瘍	38	0.9
M24-00	悪性混合型胚細胞性腫瘍	0	0.0
M24-01	悪性混合型胚細胞性腫瘍：卵黄嚢腫瘍＋未分化胚細胞腫	6	0.1
M24-02	悪性混合型胚細胞性腫瘍：卵黄嚢腫瘍＋未熟奇形腫	3	0.1
M24-03	悪性混合型胚細胞性腫瘍：その他の混合型	4	0.1
M25-00	悪性転化を伴う成熟嚢胞性奇形腫	55	1.4
M29-01	その他：胎芽性癌	0	0.0
M29-02	その他：多胎芽腫	0	0.0
M29-03	その他：絨毛癌	1	0.0
M29-09	その他：その他	3	0.1
M31-00	肉腫	7	0.2
M39-01	その他：卵巣網癌腫	0	0.0
M39-02	その他：小細胞癌	8	0.2
M39-03	その他：類肝細胞癌	0	0.0
M39-04	その他：扁平上皮癌	15	0.4
M39-05	その他：妊娠性絨毛癌	0	0.0
M39-06	その他：悪性リンパ腫（原発性）	1	0.0
M39-07	その他：分類不能	2	0.0
M39-08	その他：ウオルフ管起源と考えられる腫瘍	1	0.0
M39-09	その他：その他	10	0.2
合計		4022	

2009年度 卵巣境界悪性腫瘍組織分類

	組織分類	例数	%
B01-00	漿液性腫瘍	261	20.8
B02-00	粘液性腫瘍	695	55.4
B09-01	その他：類内膜腫瘍	23	1.8
B09-02	その他：明細胞腫瘍	13	1.0
B09-03	その他：増殖性ブレンナー腫瘍	7	0.6
B09-04	その他：混合型腫瘍	35	2.8
B09-05	その他：分類不能	2	0.2
B09-09	その他：その他	7	0.6
B11-00	顆粒膜細胞腫	105	8.4
B12-00	セルトリ・間質細胞腫瘍（中分化型）	11	0.9
B19-01	その他：ギナンドロブラストーマ	0	0.0
B19-02	その他：ステロイド細胞腫瘍（分類不能型）	2	0.2
B19-09	その他：その他	3	0.2
B21-00	未熟奇形腫（G1,G2）	69	5.5
B29-01	その他：カルチノイド	17	1.4
B29-02	その他：神経外胚葉性腫瘍	0	0.0
B29-09	その他：その他	2	0.2
B39-01	上記以外の境界悪性腫瘍：性腺芽腫	1	0.1
B39-02	上記以外の境界悪性腫瘍：混合型胚細胞性索間質性腫瘍	0	0.0
B39-09	上記以外の境界悪性腫瘍：その他	2	0.2
合計		1255	

2009年度〔総括1〕卵巣悪性腫瘍治療患者進行期分布

進行期	例数	%	細分類	例数	%
Ⅰ	1674	41.6	Ⅰa	652	16.2
			Ⅰb	33	0.8
			Ⅰc	989	24.6
Ⅱ	379	9.4	Ⅱa	38	0.9
			Ⅱb	46	1.1
			Ⅱc	295	7.3
Ⅲ	1269	31.6	Ⅲa	70	1.7
			Ⅲb	140	3.5
			Ⅲc	1059	26.3
Ⅳ	323	8.0	Ⅳ	323	8
不明	7	0.2	不明	7	0.2
術前化学療法施行	370	9.2	術前化学療法施行	370	9.2
合計	4022		合計	4022	

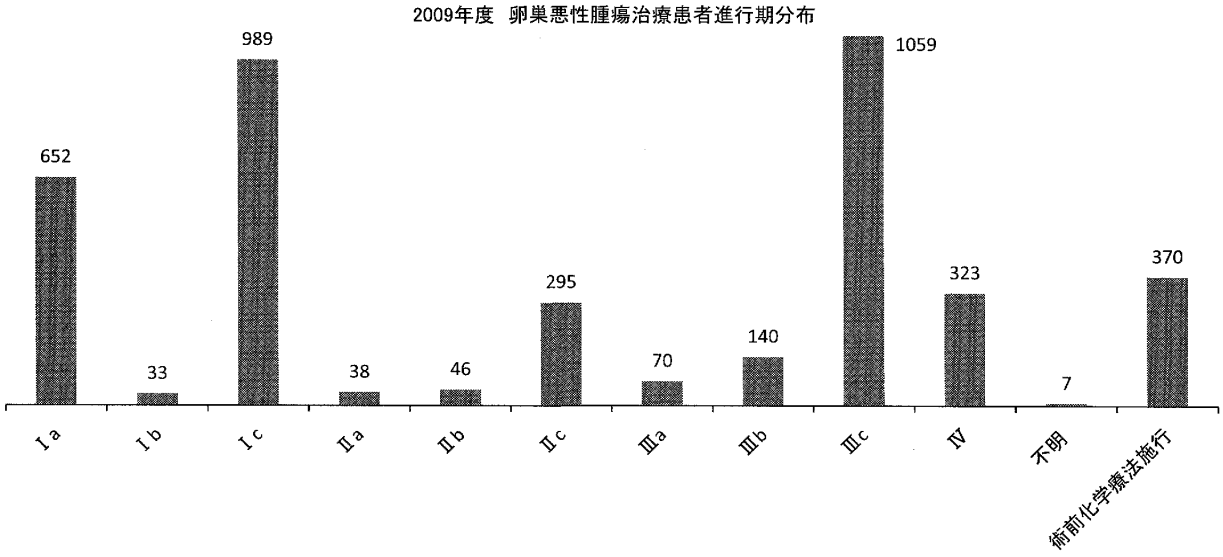

2009年度〔総括2〕卵巣境界悪性腫瘍治療患者進行期分布

進行期	例数	%	細分類	例数	%
Ⅰ	1177	93.8	Ⅰa	823	65.6
			Ⅰb	23	1.8
			Ⅰc	331	26.4
Ⅱ	0	0	Ⅱa	0	0
			Ⅱb	4	0.3
			Ⅱc	21	1.7
Ⅲ	42	3.3	Ⅲa	5	0.4
			Ⅲb	15	1.2
			Ⅲc	22	1.8
Ⅳ	3	0.2	Ⅳ	3	0.2
不明	2	0.2	不明	2	0.2
術前化学療法施行	6	0.5	術前化学療法施行	6	0.5
合計	1255		合計	1255	

2009年度 卵巣境界悪性腫瘍治療患者進行期分布

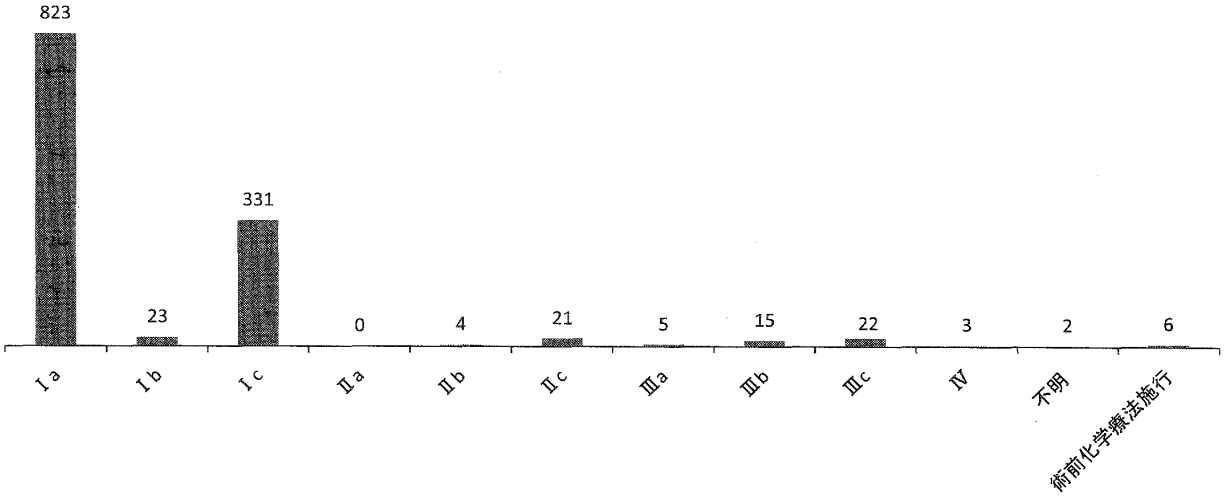

2009年度〔総括3〕卵巣悪性腫瘍治療内容

治療法 / 進行期		手術（単独）		手術 化学療法		手術 化学療法 放射線		化学療法（単独）		化学療法 放射線		その他		計	
		例数	%	例数	%	例数	%	例数	%	例数	%	例数	%	例数	%
I	a	410	10.2	237	5.9	0	0.0	0	0.0	0	0.0	5	0.1	652	16.2
	b	6	0.1	27	0.7	0	0.0	0	0.0	0	0.0	0	0.0	33	0.8
	c	163	4.1	823	20.5	2	0.0	0	0.0	0	0.0	1	0.0	989	24.6
II	a	7	0.2	30	0.7	1	0.0	0	0.0	0	0.0	0	0.0	38	0.9
	b	7	0.2	39	1.0	0	0.0	0	0.0	0	0.0	0	0.0	46	1.1
	c	16	0.4	276	6.9	2	0.0	1	0.0	0	0.0	0	0.0	295	7.3
III	a	7	0.2	62	1.5	0	0.0	1	0.0	0	0.0	0	0.0	70	1.7
	b	10	0.2	128	3.2	0	0.0	2	0.0	0	0.0	0	0.0	140	3.5
	c	69	1.7	963	23.9	4	0.1	15	0.4	0	0.0	8	0.2	1059	26.3
IV	-	22	0.5	272	6.8	1	0.0	28	0.7	0	0.0	0	0.0	323	8.0
不明	-	3	0.1	4	0.1	0	0.0	0	0.0	0	0.0	0	0.0	7	0.2
術前化学療法施行	-	4	0.1	330	8.2	4	0.1	28	0.7	0	0.0	4	0.1	370	9.2
合計		724	18.0	3191	79.3	14	0.3	75	1.9	0	0.0	18	0.4	4022	

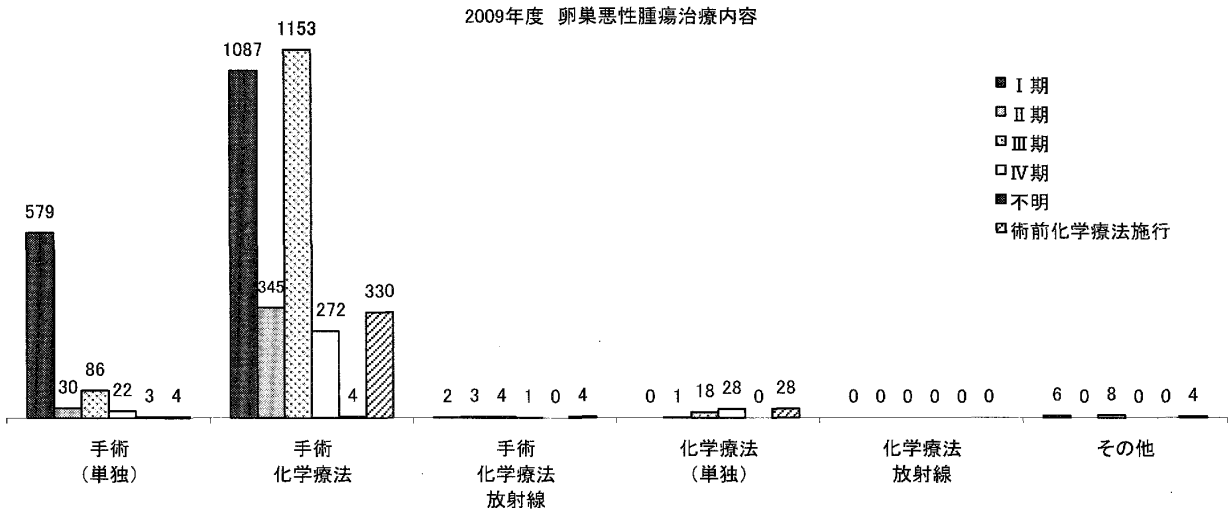

2009年度〔総括4〕卵巣境界悪性腫瘍治療内容

治療法 / 進行期		手術（単独）		手術 化学療法		手術 化学療法 放射線		化学療法（単独）		化学療法 放射線		その他		計	
		例数	%	例数	%	例数	%	例数	%	例数	%	例数	%	例数	%
I	a	800	63.7	23	1.8	0	0.0	0	0.0	0	0.0	0	0.0	823	65.6
	b	22	1.8	1	0.1	0	0.0	0	0.0	0	0.0	0	0.0	23	1.8
	c	299	23.8	31	2.5	0	0.0	0	0.0	0	0.0	1	0.1	331	26.4
II	a	0	0.0	0	0.0	0	0.0	0	0.0	0	0.0	0	0.0	0	0.0
	b	4	0.3	0	0.0	0	0.0	0	0.0	0	0.0	0	0.0	4	0.3
	c	6	0.5	15	1.2	0	0.0	0	0.0	0	0.0	0	0.0	21	1.7
III	a	0	0.0	5	0.4	0	0.0	0	0.0	0	0.0	0	0.0	5	0.4
	b	5	0.4	10	0.8	0	0.0	0	0.0	0	0.0	0	0.0	15	1.2
	c	3	0.2	19	1.5	0	0.0	0	0.0	0	0.0	0	0.0	22	1.8
IV	-	0	0.0	3	0.2	0	0.0	0	0.0	0	0.0	0	0.0	3	0.2
不明	-	2	0.2	0	0.0	0	0.0	0	0.0	0	0.0	0	0.0	2	0.2
術前化学療法施行	-	2	0.2	4	0.3	0	0.0	0	0.0	0	0.0	0	0.0	6	0.5
合計		1143	91.1	111	8.8	0	0.0	0	0.0	0	0.0	1	0.1	1255	

2009年度　卵巣境界悪性腫瘍治療内容

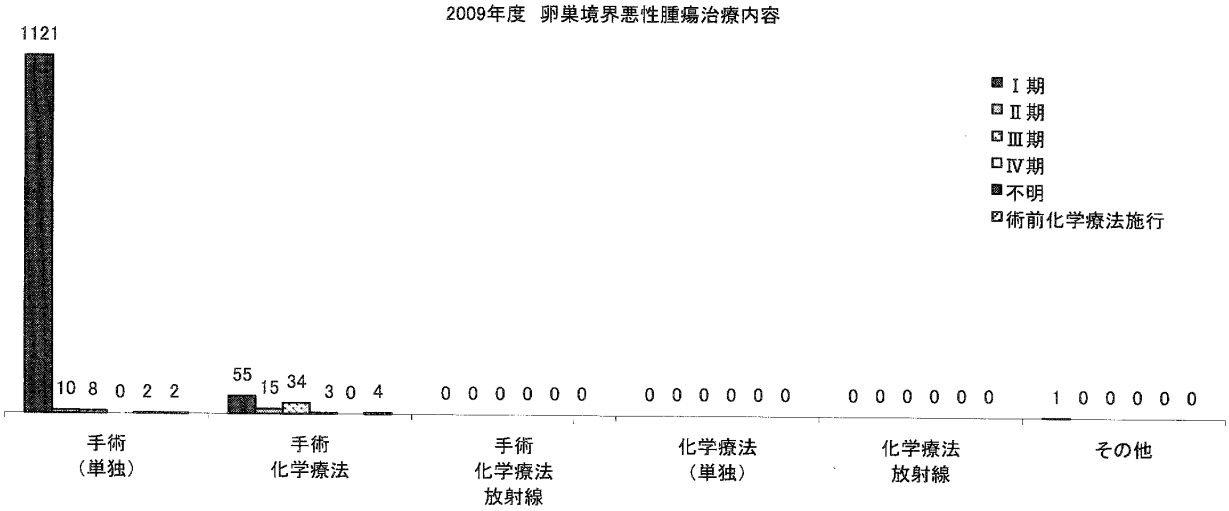

2009年度〔総括5〕卵巣悪性腫瘍進行期別年齢分布

期別＼年齢		～19		20～29		30～39		40～49		50～59		60～69		70～79		80～		計	
		例数	%	例数	%	例数	%	例数	%	例数	%	例数	%	例数	%	例数	%	例数	%
Ⅰ	a	11	0.3	32	0.8	62	1.5	133	3.3	178	4.4	146	3.6	67	1.7	23	0.6	652	16.2
	b	1	0.0	1	0.0	2	0.0	12	0.3	11	0.3	4	0.1	2	0.0	0	0.0	33	0.8
	c	10	0.2	30	0.7	104	2.6	234	5.8	300	7.5	213	5.3	77	1.9	21	0.5	989	24.6
Ⅱ	a	0	0.0	0	0.0	4	0.1	4	0.1	14	0.3	10	0.2	4	0.1	2	0.0	38	0.9
	b	0	0.0	1	0.0	3	0.1	8	0.2	19	0.5	7	0.2	6	0.1	2	0.0	46	1.1
	c	0	0.0	2	0.0	22	0.5	56	1.4	81	2.0	91	2.3	33	0.8	10	0.2	295	7.3
Ⅲ	a	1	0.0	2	0.0	5	0.1	11	0.3	19	0.5	18	0.4	10	0.2	4	0.1	70	1.7
	b	0	0.0	3	0.1	11	0.3	32	0.8	37	0.9	30	0.7	19	0.5	8	0.2	140	3.5
	c	5	0.1	9	0.2	52	1.3	173	4.3	312	7.8	281	7.0	185	4.6	42	1.0	1059	26.3
Ⅳ	-	3	0.1	2	0.0	9	0.2	37	0.9	89	2.2	111	2.8	61	1.5	11	0.3	323	8.0
不明	-	0	0.0	0	0.0	1	0.0	1	0.0	1	0.0	2	0.0	1	0.0	1	0.0	7	0.2
術前化学療法施行	-	0	0.0	1	0.0	8	0.2	50	1.2	106	2.6	123	3.1	75	1.9	7	0.2	370	9.2
合計		31	0.8	83	2.1	283	7.0	751	18.7	1167	29.0	1036	25.8	540	13.4	131	3.3	4022	

2009年度　卵巣悪性腫瘍進行期別年齢分布

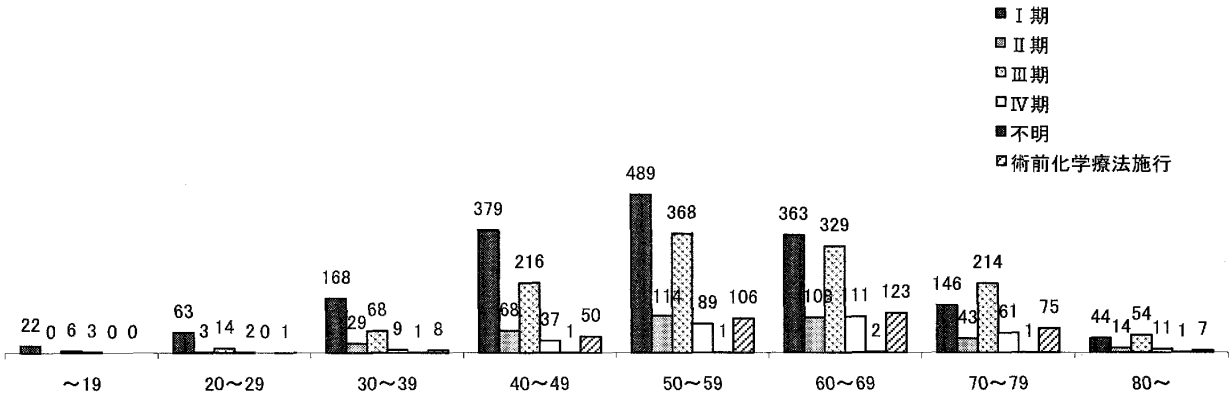

2009年度〔総括6〕卵巣悪性腫瘍組織型別年齢分布

組織型	～19		20～29		30～39		40～49		50～59		60～69		70～79		80～		計	
	例数	%	例数	%	例数	%	例数	%	例数	%	例数	%	例数	%	例数	%	例数	%
M01-00	0	0.0	9	0.2	48	1.2	204	5.1	396	9.8	421	10.5	264	6.6	49	1.2	1391	34.6
M02-00	2	0.0	25	0.6	54	1.3	89	2.2	118	2.9	98	2.4	52	1.3	23	0.6	461	11.5
M03-00	1	0.0	4	0.1	66	1.6	170	4.2	167	4.2	133	3.3	69	1.7	15	0.4	625	15.5
M04-00	1	0.0	4	0.1	62	1.5	222	5.5	333	8.3	239	5.9	70	1.7	12	0.3	943	23.4
M05-00	0	0.0	0	0.0	3	0.1	12	0.3	24	0.6	30	0.7	16	0.4	4	0.1	89	2.2
M06-00	0	0.0	1	0.0	10	0.2	24	0.6	51	1.3	25	0.6	6	0.1	2	0.0	119	3.0
M09-01	0	0.0	0	0.0	1	0.0	1	0.0	4	0.1	7	0.2	3	0.1	0	0.0	16	0.4
M09-02	0	0.0	0	0.0	0	0.0	0	0.0	1	0.0	4	0.1	1	0.0	0	0.0	6	0.1
M09-03	0	0.0	0	0.0	1	0.0	4	0.1	8	0.2	4	0.1	4	0.1	1	0.0	22	0.5
M09-04	0	0.0	0	0.0	0	0.0	2	0.0	5	0.1	6	0.1	4	0.1	2	0.0	19	0.5
M09-05	0	0.0	1	0.0	0	0.0	0	0.0	1	0.0	0	0.0	0	0.0	0	0.0	2	0.0
M09-06	0	0.0	0	0.0	0	0.0	0	0.0	1	0.0	1	0.0	7	0.2	4	0.1	13	0.3
M09-07	0	0.0	0	0.0	0	0.0	4	0.1	3	0.1	3	0.1	2	0.0	0	0.0	12	0.3
M09-08	0	0.0	0	0.0	0	0.0	1	0.0	14	0.3	11	0.3	13	0.3	1	0.0	40	1.0
M09-09	0	0.0	0	0.0	2	0.0	5	0.1	10	0.2	22	0.5	9	0.2	8	0.2	56	1.4
M12-00	0	0.0	1	0.0	0	0.0	1	0.0	2	0.0	3	0.1	0	0.0	1	0.0	8	0.2
M19-01	0	0.0	0	0.0	0	0.0	0	0.0	0	0.0	0	0.0	0	0.0	0	0.0	0	0.0
M19-09	0	0.0	0	0.0	0	0.0	0	0.0	1	0.0	0	0.0	0	0.0	0	0.0	1	0.0
M21-00	6	0.1	8	0.2	4	0.1	0	0.0	0	0.0	1	0.0	1	0.0	1	0.0	21	0.5
M22-00	5	0.1	12	0.3	6	0.1	1	0.0	0	0.0	0	0.0	0	0.0	0	0.0	24	0.6
M23-00	11	0.3	14	0.3	10	0.2	2	0.0	1	0.0	0	0.0	0	0.0	0	0.0	38	0.9
M24-00	0	0.0	0	0.0	0	0.0	0	0.0	0	0.0	0	0.0	0	0.0	0	0.0	0	0.0
M24-01	1	0.0	0	0.0	3	0.1	1	0.0	1	0.0	0	0.0	0	0.0	0	0.0	6	0.1
M24-02	2	0.0	0	0.0	0	0.0	0	0.0	1	0.0	0	0.0	0	0.0	0	0.0	3	0.1
M24-03	2	0.0	2	0.0	0	0.0	0	0.0	0	0.0	0	0.0	0	0.0	0	0.0	4	0.1
M25-00	0	0.0	0	0.0	9	0.2	4	0.1	17	0.4	12	0.3	7	0.2	6	0.1	55	1.4
M29-01	0	0.0	0	0.0	0	0.0	0	0.0	0	0.0	0	0.0	0	0.0	0	0.0	0	0.0
M29-02	0	0.0	0	0.0	0	0.0	0	0.0	0	0.0	0	0.0	0	0.0	0	0.0	0	0.0
M29-03	0	0.0	0	0.0	0	0.0	0	0.0	0	0.0	1	0.0	0	0.0	0	0.0	1	0.0
M29-09	0	0.0	0	0.0	0	0.0	1	0.0	1	0.0	1	0.0	0	0.0	0	0.0	3	0.1
M31-00	0	0.0	1	0.0	0	0.0	1	0.0	0	0.0	2	0.0	2	0.0	1	0.0	7	0.2
M39-01	0	0.0	0	0.0	0	0.0	0	0.0	0	0.0	0	0.0	0	0.0	0	0.0	0	0.0
M39-02	0	0.0	0	0.0	2	0.0	0	0.0	2	0.0	1	0.0	3	0.1	0	0.0	8	0.2
M39-03	0	0.0	0	0.0	0	0.0	0	0.0	0	0.0	0	0.0	0	0.0	0	0.0	0	0.0
M39-04	0	0.0	1	0.0	2	0.0	2	0.0	2	0.0	5	0.1	3	0.1	0	0.0	15	0.4
M39-05	0	0.0	0	0.0	0	0.0	0	0.0	0	0.0	0	0.0	0	0.0	0	0.0	0	0.0
M39-06	0	0.0	0	0.0	0	0.0	0	0.0	0	0.0	0	0.0	1	0.0	0	0.0	1	0.0
M39-07	0	0.0	0	0.0	0	0.0	0	0.0	0	0.0	2	0.0	0	0.0	0	0.0	2	0.0
M39-08	0	0.0	0	0.0	0	0.0	0	0.0	1	0.0	0	0.0	0	0.0	0	0.0	1	0.0
M39-09	0	0.0	0	0.0	0	0.0	0	0.0	2	0.0	4	0.1	3	0.1	1	0.0	10	0.2
合計	31	0.8	83	2.1	283	7.0	751	18.7	1167	29.0	1036	25.8	540	13.4	131	3.3	4022	
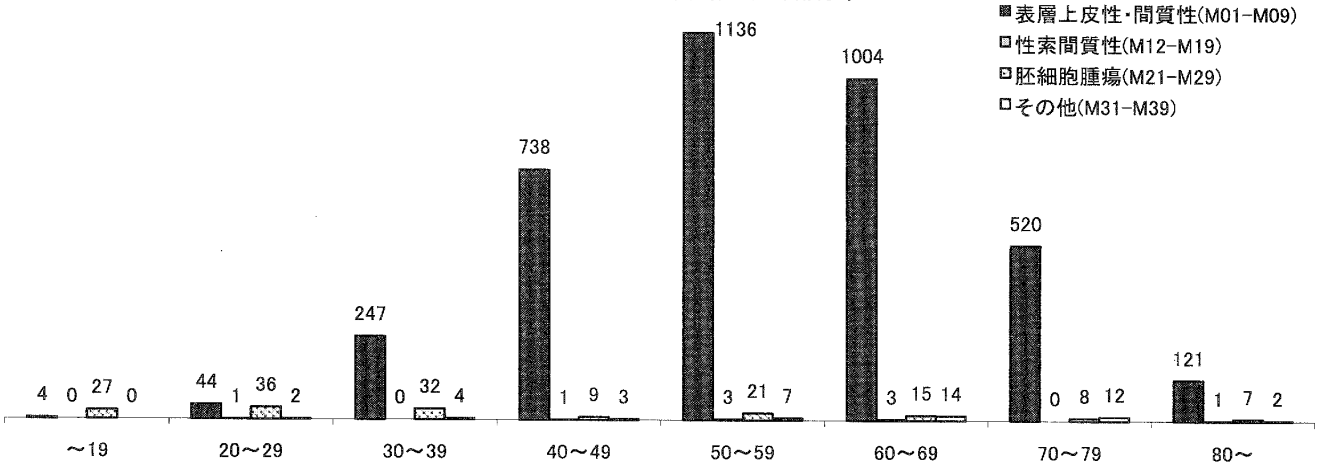
2009年度　卵巣悪性腫瘍組織型別年齢分布